

PROIECT DE HOTARARE

privind împuternicirea domnului SBÎRNEA IULIAN, Sef Serviciu Monitorizare si Indrumare a Unitatilor de Invatamant, Intreprinderilor Publice si Serviciilor Comunitare de Utilitati Publice din cadrul aparatului de specialitate al primarului Municipiului Râmnicu Sărat, desemnat prin H.C.L. nr. 128/28.05.2009 reprezentant al Consiliului Local al Municipiului Râmnicu Sărat în Adunarea Generală a Acționarilor a S.C. COMPANIA DE APĂ S.A Buzău, să participe și să voteze în cadrul Adunării Generale Ordinare a Acționarilor (AGOA) a S.C. COMPANIA DE APA S.A. Buzău, din data de 16.04.2025, ora 12⁰⁰ (sau în data de 17.04.2025, ora 12⁰⁰ – dacă e cazul), punctele nr.1, nr.2, nr.3, nr.4, nr.5 si nr.6 înscrise pe ordinea de zi transmisa prin Convocatorul nr.12/17.03.2025 înregistrat la sediul Primariei Municipiului Rm.Sarat sub nr.16431/18.03.2025

Consiliul Local al municipiului Râmnicu-Sărat, județul Buzău, întrunit în ședința de lucru ordinară în data de **27.03.2025**;

Având în vedere:

- referatul de aprobare al Primarului municipiului Rm.Sarat înregistrat sub nr.16737/19.03.2025 în conformitate cu prevederile art.136, alin.(8), lit.a) din O.U.G nr.57/2019 privind Codul administrativ, în calitate de initiator, coroborat cu prevederile art.240 din același act normativ cu referire la angajarea răspunderii primarului în exercitarea atribuțiilor ce îi revin potrivit legii, răspundere aferentă actelor administrative;
- raportul Compartimentului Guvernanta Corporativa a Intreprinderilor Publice din cadrul aparatului de specialitate al primarului municipiului Rm. Sarat înregistrat sub nr.17024/20.03.2025 în conformitate cu prevederile art.136, alin.(8), lit.b) din O.U.G nr.57/2019 privind Codul administrativ coroborat cu prevederile art.240 din același act normativ, cu referire la angajarea răspunderii funcționarilor publici și personalului contractual în exercitarea atribuțiilor ce le revin potrivit legii (întocmirea rapoartelor sau a altor documente de fundamentare prevăzute de lege, respectiv semnarea/avizarea rapoartelor sau a altor documente de fundamentare, din punct de vedere tehnic și al legalității), răspundere aferentă actelor administrative, operațiuni anterioare adoptării actului administrativ;
- avizele consultative ale comisiei/comisiilor de specialitate a/ale Consiliului local;
- prevederile HCL nr.214/24.11.2008 privind participarea Municipiului Rm.Sarat prin Consiliul Local Rm.Sarat la capitalul social al S.C COMPANIA DE APA S.A Buzau;
- prevederile HCL nr.128/28.05.2009 privind desemnarea domnului Sbirnea Iulian în calitate de reprezentant al Consiliului local al Municipiului Rm.Sarat în Adunarea Generală a Acționarilor a S.C COMPANIA DE APA S.A Buzau în vederea exercitării în numele și pe seama Consiliului local a tuturor drepturilor acționarilor stabilite prin actul constitutiv al S.C COMPANIA DE APA S.A Buzau;
- prevederile art.125, alin (1) din Legea nr.31/1990 privind societățile comerciale, republicată, actualizată;
- prevederile art.14, alin.1[^]1 din O.G nr.26/2013 privind întărirea disciplinei financiare la nivelul unor operatori economici la care statul sau unitățile administrativ-teritoriale sunt acționari unici ori majoritari sau dețin direct ori indirect o participație majoritară, actualizată;

- convocatorul nr.12/17.03.2025 transmis de catre S.C COMPANIA DE APA S.A Buzau, prin Consiliul de Administratie, prin care este convocata Adunarea Generala Ordinara a Actionarilor (AGOA) a S.C COMPANIA DE APA S.A Buzau, in data 16.04.2025, ora 12⁰⁰ (sau 17.04.2025, ora 12⁰⁰ – daca e cazul), precum si ordinea de zi a acesteia, inregistrat la sediul Primariei Municipiului Rm.Sarat sub nr.16431/18.03.2025;

-prevederile HCL nr._____ privind aprobarea participarii si exercitarii votului prin reprezentare de catre domnul SBIRNEA IULIAN-Sef Serviciu Monitorizare si Indrumare a Unitatilor de Invatamant, Intreprinderilor Publice si Serviciilor Comunitare de Utilitati Publice in cadrul aparatului de specialitate al primarului Municipiului Rm.Sarat, desemnat prin HCL nr.128/28.05.2009 reprezentant al Consiliului Local al Municipiului Rm.Sarat in Adunarea Generala a Actionarilor a S.C COMPANIA DE APA S.A Buzau, in cadrul Adunarii Generale Ordinare a Actionarilor (AGOA) a S.C COMPANIA DE APA S.A Buzau, din data 16.04.2025, ora 12⁰⁰ (sau 17.04.2025, ora 12⁰⁰ – daca e cazul), respectiv insusirea modelului procurii speciale afisate pe site-ul www.cabuzau.ro la rubrica „despre noi/guvernanta corporativa/adunarea generala a actionarilor”;

-documentatiile aferente punctelor nr. 1, nr.2, nr.3 si nr.4 inscrise pe ordinea de zi transmisa prin Convocatorul nr.12/17.03.2025 inregistrat la sediul Primariei Municipiului Rm.Sarat sub nr.16431/18.03.2025, respectiv: Aprobarea Bugetului de Venituri și Cheltuieli al Companiei de Apă S.A. Buzău pentru exercițiul financiar 2025, inclusiv a anexelor acestuia; Aprobarea Strategiei Companiei de Apă S.A. Buzău elaborată de Consiliul de Administrație pentru exercițiul financiar 2025; Aprobarea Programului Activităților Planificate pentru exercițiul financiar 2025, compus din: Programul de investiții, dotări și sursele de finanțare, Planul de producție și Necesarul de reparații, echipamente și utilaje; Aprobarea modificării prin act adițional a anexei contractelor de mandat ale administratorilor neexecutivi privind indicatorii de performanță financiari și nefinanciari, ponderii și a nivelului minim, pentru restul perioadei de mandat, începând cu anul 2025; Aprobarea împuternicirii reprezentantului Municipiului Buzău, dl. Apostu Ionuț Sorin, să semneze actele adiționale la contractele de mandat în numele și pe seama Adunării Generale a Acționarilor; Aprobarea împuternicirii dnei. Rogoz Loredana – consilier juridic în cadrul Companiei de Apă S.A. Buzău să efectueze toate demersurile necesare înregistrării hotărârilor A.G.O.A. la Oficiul Registrului Comerțului Buzău;

-prevederile Actului Constitutiv al S.C COMPANIA DE APA S.A. Buzău, actualizat, art.12.2:....”j) de a hotari asupra oricaror altor probleme care tin de competenta sa; k) de a delibera asupra hotararilor care ii sunt supuse spre aprobare de Consiliul de Administratie, cu exceptia situatiei in care aceste hotarari sunt de competenta Adunarii Generale Extraordinare....”;

-prevederile Legii nr.51/2006 a serviciilor comunitare de unitati publice, republicata, actualizata;

- Regulamentul (UE) 2016/679 al Parlamentului European și al Consiliului din 27 aprilie 2016 privind protecția persoanelor fizice în ceea ce privește prelucrarea datelor cu caracter personal și privind libera circulație a acestor date și de abrogare a Directivei 95/46/CE

- Legea nr. 190/2018 privind măsuri de punere în aplicare a Regulamentului (UE) 2016/679 al Parlamentului European și al Consiliului din 27 aprilie 2016 privind protecția persoanelor fizice în ceea ce privește prelucrarea datelor cu caracter personal și privind libera circulație a acestor date și de abrogare a Directivei 95/46/CE (Regulamentul general privind protecția datelor);

- procedura de sistem « Inițierea proiectelor de hotărâri în vederea supunerii spre aprobare Consiliului Local»;

-prevederile HCL nr.26/30.01.2025 privind alegerea presedintelui de sedinta al Consiliului local al Municipiului Rm.Sarat pentru lunile februarie 2025 – aprilie 2025;

-prevederile art.5, lit.m) si n), art.129, alin.(2), lit.d), alin.(3), lit.d), respectiv prevederile art.240 din Ordonanta de Urgenta a Guvernului nr.57/2019 privind Codul administrativ, cu modificarile si completarile ulterioare;

Luand in considerare dispozitiile Legii nr.24/2000 privind normele de tehnica legislativa la elaborarea actelor normative republicata, cu modificarile si completarile ulterioare;

În temeiul art.133, alin.(2), lit.a), art. 139, alin.(1) si ale art.196, alin.(1), lit.a) din Ordonanta de Urgenta a Guvernului nr.57/2019 privind Codul administrativ, cu modificarile si completarile ulterioare;

HOTĂRĂȘTE:

Art.1. (1) Se imputerniceste domnul SBÎRNEA IULIAN, Sef Serviciu Monitorizare si Indrumare a Unitatilor de Invatamant, Intreprinderilor Publice si Serviciilor Comunitare de Utilitati Publice din cadrul aparatului de specialitate al primarului Municipiului Râmnicu Sărat, desemnat prin H.C.L. nr. 128/28.05.2009 reprezentant al Consiliului Local al Municipiului Râmnicu Sărat în Adunarea Generală a Acționarilor a S.C. COMPANIA DE APĂ S.A Buzău, să participe și să voteze în cadrul Adunării Generale Ordinare a Acționarilor (AGOA) a S.C. COMPANIA DE APA S.A. Buzău, din data de 16.04.2025, ora 12⁰⁰ (sau în data de 17.04.2025, ora 12⁰⁰ – dacă e cazul), punctele nr.1, nr.2, nr.3 si nr.4 înscrise pe ordinea de zi transmisa prin Convocatorul nr.12/17.03.2025 înregistrat la sediul Primariei Municipiului Rm.Sarat sub nr. 16431/18.03.2025, dupa cum urmeaza:

1. Aprobarea Bugetului de Venituri și Cheltuieli al Companiei de Apă S.A. Buzău pentru exercițiul financiar 2025, inclusiv a anexelor acestuia:

_____, voturi pentru
_____, voturi impotriva
_____, abtineri

Modalitatea de exercitare a votului (rezultatul votului) aprobata la punctul 1. se va inscrie in procura speciala la punctul 1. - Aprobarea Bugetului de Venituri și Cheltuieli al Companiei de Apă S.A. Buzău pentru exercițiul financiar 2025, inclusiv a anexelor acestuia.

2. Aprobarea Strategiei Companiei de Apă S.A. Buzău elaborată de Consiliul de Administrație pentru exercițiul financiar 2025:

_____, voturi pentru
_____, voturi impotriva
_____, abtineri

Modalitatea de exercitare a votului (rezultatul votului) aprobata la punctul 2. se va inscrie in procura speciala la punctul 2. - Aprobarea Strategiei Companiei de Apă S.A. Buzău elaborată de Consiliul de Administrație pentru exercițiul financiar 2025.

3. Aprobarea Programului Activităților Planificate pentru exercițiul financiar 2025, compus din: Programul de investiții, dotări și sursele de finanțare, Planul de producție și Necesarul de reparații, echipamente și utilaje:

_____, voturi pentru
_____, voturi impotriva
_____, abtineri

Modalitatea de exercitare a votului (rezultatul votului) aprobata la punctul 3. se va inscrie in procura speciala la punctul 3. - Aprobarea

Programului Activităților Planificate pentru exercițiul financiar 2025, compus din: Programul de investiții, dotări și sursele de finanțare, Planul de producție și Necesarul de reparații, echipamente și utilaje.

4. Aprobarea modificării prin act adițional a anexei contractelor de mandat ale administratorilor neexecutivi privind indicatorii de performanță financiari și nefinanciari, ponderii și a nivelului minim, pentru restul perioadei de mandat, începând cu anul 2025

_____, voturi pentru
_____, voturi împotriva
_____, abțineri

Modalitatea de exercitare a votului (rezultatul votului) aprobată la punctul 5. se va înscrie în procura specială la punctul 5. - Aprobarea modificării prin act adițional a anexei contractelor de mandat ale administratorilor neexecutivi privind indicatorii de performanță financiari și nefinanciari, ponderii și a nivelului minim, pentru restul perioadei de mandat, începând cu anul 2025.

5. Aprobarea împuternicirii reprezentantului Municipiului Buzău, dl. Apostu Ionuț Sorin, să semneze actele adiționale la contractele de mandat în numele și pe seama Adunării Generale a Acționarilor:

_____, voturi pentru
_____, voturi împotriva
_____, abțineri

Modalitatea de exercitare a votului (rezultatul votului) aprobată la punctul 5. se va înscrie în procura specială la punctul 4. - Aprobarea împuternicirii reprezentantului Municipiului Buzău, dl. Apostu Ionuț Sorin, să semneze actele adiționale la contractele de mandat în numele și pe seama Adunării Generale a Acționarilor.

6. Aprobarea împuternicirii dnei. Rogoz Loredana – consilier juridic în cadrul Companiei de Apă S.A. Buzău să efectueze toate demersurile necesare înregistrării hotărârilor A.G.O.A. la Oficiul Registrului Comerțului Buzău:

_____, voturi pentru
_____, voturi împotriva
_____, abțineri

Modalitatea de exercitare a votului (rezultatul votului) aprobată la punctul 6. se va înscrie în procura specială la punctul 5. - Aprobarea împuternicirii dnei. Rogoz Loredana – consilier juridic în cadrul Companiei de Apă S.A. Buzău să efectueze toate demersurile necesare înregistrării hotărârilor A.G.O.A. la Oficiul Registrului Comerțului Buzău.

Art.2. Mandatul special acordat reprezentantului Consiliului Local al Municipiului Rm.Sarat în Adunarea Generală a Acționarilor a S.C COMPANIA DE APA S.A Buzau în condițiile art.1 se menține și rămâne valabil pentru orice ședință ordinară a Adunării Generale Ordinară a Acționarilor, având aceeași ordine de zi ca și a celei convocate pentru 16.04.2025, ora 12⁰⁰ (sau 17.04.2025, ora 12⁰⁰ – dacă e cazul).

Art.3. Cu ducerea la îndeplinire a prezentei hotărâri se însărcinează domnul Sbirnea Iulian.

Art.4. Prezenta hotărâre se aduce la cunostința publică, respectiv se comunică Primarului municipiului Rm. Sarat, celor nominalizați cu ducerea la îndeplinire, Consiliului Județean Buzău și se comunică Instituției Prefectului Județului Buzău în vederea exercitării controlului cu privire la legalitate.

Această hotărâre a fost adoptată de către Consiliul Local al Municipiului Rm. Sărat în ședința ordinară din data de 27.03.2025, cu respectarea prevederilor art.139, alin.1 (majoritate simplă) din O.U.G nr.57/2019 privind Codul administrativ, cu un număr de _____ voturi pentru, _____ abțineri și _____ voturi împotriva din numărul total de 19 consilieri locali în funcție și _____ consilieri locali prezenți.

**Initiator,
Primar,
Cirjan Sorin-Valentin**

**Președinte de ședință,
Domnul consilier Florian Nicolae**

**Avizat,
Secretar general,
Vagyas-Davidoiu Manuela**

**Nr. _____
Rm.Sărat 27.03.2025**



ROMÂNIA

MUNICIPIUL RÂMNICU SĂRAT



Str. N.Bălcescu nr. 1, Râmnicu-Sărat, Tel: 0238.561946; Fax: 0238.561947
Web: www.primariermsarat.ro E-mail: primarie_rmsarat@primariermsarat.ro
Nr. înregistrare ANSPDCP: 20680

Nr. 16737/19.03.2025

REFERAT DE APROBARE

la proiectul de hotărâre privind împuternicirea domnului SBÎRNEA IULIAN, Sef Serviciu Monitorizare si Indrumare a Unităților de Învățământ, Întreprinderilor Publice si Serviciilor Comunitare de Utilitati Publice din cadrul aparatului de specialitate al primarului Municipiului Rm.Sărat, desemnat prin H.C.L. nr.128/28.05.2009 reprezentant al Consiliului Local al Municipiului Rm.Sărat în Adunarea Generală a Acționarilor a S.C. COMPANIA DE APĂ S.A Buzău, să participe și să voteze în cadrul Adunării Generale Ordinare a Acționarilor (AGOA) a S.C. COMPANIA DE APA S.A. Buzău, din data de 16.04.2025, ora 12⁰⁰ (sau în data de 17.04.2025, ora 12⁰⁰ – dacă e cazul), punctele nr.1., nr.2., nr.3., nr.4., nr.5. si nr.6. înscrise pe ordinea de zi transmisa prin Convocatorul nr.12/17.03.2025 înregistrat la sediul Primăriei Municipiului Râmnicu Sărat sub nr.16431/18.03.2025

Conform prevederilor Hotărârii Consiliului local al Municipiului Râmnicu Sărat nr. 214/24.11.2008 privind participarea Municipiului Râmnicu Sărat prin Consiliul local Râmnicu Sărat la capitalul social al S.C. COMPANIA DE APĂ S.A. Buzău, coroborat cu Actul Constitutiv al S.C. Compania de Apă S.A. Buzău, in forma actualizată, Municipiul Râmnicu Sărat este actionar în cadrul societății Compania de Apă S.A. Buzău.

Ținând cont de:

- prevederile Hotărârii Consiliului local al Municipiului Râmnicu Sărat nr. 128/28.05.2009 privind desemnarea domnului Sbirnea Iulian în calitate de reprezentant al Consiliului local al municipiului Râmnicu Sărat în Adunarea Generală a Acționarilor Companiei de Apă S.A. Buzău in vederea exercitării în numele și pe seama Consiliului local a tuturor drepturilor acționarilor stabilite prin actul constitutiv al S.C. Compania de Apă S.A. Buzău;
- dispozițiile art.14, alin.1[^]1 din O.G. nr.26/2013 privind privind întărirea disciplinei financiare la nivelul unor operatori economici la care statul sau unitățile administrativ-teritoriale sunt acționari unici ori majoritari sau dețin direct ori indirect o participație majoritară, actualizată;
- prevederile art.125, alin.(1) din Legea nr.31/1990 privind societățile comerciale, republicată, actualizată, ce stipulează:
„ Acționarii pot participa și vota în adunarea generală prin reprezentare, în baza unei împuterniciri acordate pentru respectiva adunare generală.”
- faptul că în data de 16.04.2025, ora 12⁰⁰ (sau în data de 17.04.2025, ora 12⁰⁰ – dacă e cazul), este convocată, de către Consiliul de administrație al Compania de Apă S.A. Buzău, prin Președintele Consiliului de administrație, Adunarea Generală Ordinară a Acționarilor (AGOA), conform Convocatorului nr.12/17.03.2025 înregistrat la sediul Primăriei Municipiului Râmnicu Sărat sub nr.16431/18.03.2025;

- prevederile H.C.L. nr. _____ privind aprobarea participării și exercitării votului prin reprezentare de către domnul SBÎRNEA IULIAN – Sef Serviciu Monitorizare și Indrumare a Unităților de Învățământ, Întreprinderilor Publice și Serviciilor Comunitare de Utilități Publice în cadrul aparatului de specialitate al primarului Municipiului Rm.Sărat, desemnat prin H.C.L. nr.128/28.05.2009 reprezentant al Consiliului Local al Municipiului Rm.Sărat în Adunarea Generală a Acționarilor a S.C. COMPANIA DE APĂ S.A. Buzău, în cadrul Adunării Generale Ordinare a Acționarilor (AGOA) a S.C. COMPANIA DE APĂ S.A. Buzău, din data de 16.04.2025, ora 12⁰⁰ (sau în data de 17.04.2025, ora 12⁰⁰ – dacă e cazul), respectiv însușirea modelului procurii speciale afișate pe site-ul www.cabuzau.ro la rubrica „despre noi/guvernanta corporativa/adunarea generala a actionarilor”;
- prevederile Actului Constitutiv al S.C. COMPANIA DE APA S.A. Buzau, actualizat;
- prevederile art.129, alin.(2), lit.d), alin.(7), lit.n) din Ordonanța de Urgență a Guvernului nr. 57/2019 privind Codul administrativ potrivit căreia Consiliul local exercită competențe privind gestionarea serviciilor comunitare de utilități publice de interes local;

În vederea unei reprezentări corecte, pentru apărarea intereselor legitime ale Municipiului Râmnicu Sărat, se impune împuternicirea domnului Sbirnea Iulian pentru a participa și vota în cadrul Adunării Generale Ordinare a Acționarilor (AGOA), din data de 16.04.2025, ora 12⁰⁰ (sau în data de 17.04.2025, ora 12⁰⁰ – dacă e cazul), punctele nr.1., nr.2., nr.3., nr.4., nr.5. și nr.6. înscrise pe ordinea de zi transmisă prin Convocatorul nr.12/17.03.2025, după cum urmează:

1. Aprobarea Bugetului de Venituri și Cheltuieli al Companiei de Apă S.A. Buzău pentru exercițiul financiar 2025, inclusiv a anexelor acestuia:

- _____, voturi pentru
- _____, voturi împotriva
- _____, abțineri.

Modalitatea de exercitare a votului (rezultatul votului) aprobată la punctul 1. se va înscrie în procura specială la punctul 1. - Aprobarea Bugetului de Venituri și Cheltuieli al Companiei de Apă S.A. Buzău pentru exercițiul financiar 2025, inclusiv a anexelor acestuia.

2. Aprobarea Strategiei Companiei de Apă S.A. Buzău elaborată de Consiliul de Administrație pentru exercițiul financiar 2025:

- _____, voturi pentru
- _____, voturi împotriva
- _____, abțineri.

Modalitatea de exercitare a votului (rezultatul votului) aprobată la punctul 2. se va înscrie în procura specială la punctul 2. - Aprobarea Strategiei Companiei de Apă S.A. Buzău elaborată de Consiliul de Administrație pentru exercițiul financiar 2025.

3. Aprobarea Programului Activităților Planificate pentru exercițiul financiar 2025, compus din: Programul de investiții, dotări și sursele de finanțare, Planul de producție și Necesarul de reparații, echipamente și utilaje:

- _____, voturi pentru
- _____, voturi împotriva
- _____, abțineri.

Modalitatea de exercitare a votului (rezultatul votului) aprobată la punctul 3. se va înscrie în procura specială la punctul 3. - Aprobarea Programului Activităților Planificate pentru exercițiul financiar 2025, compus din: Programul de investiții, dotări și sursele de finanțare, Planul de producție și Necesarul de reparații, echipamente și utilaje.

4. Aprobarea modificării prin act adițional a anexei contractelor de mandat ale administratorilor neexecutivi privind indicatorii de performanță financiari și

nefinanciari, ponderii și a nivelului minim, pentru restul perioadei de mandat, începând cu anul 2025:

_____, voturi pentru
_____, voturi împotriva
_____, abțineri.

Modalitatea de exercitare a votului (rezultatul votului) aprobată la punctul 4. se va înscrie în procura specială la punctul 4. - Aprobarea modificării prin act adițional a anexei contractelor de mandat ale administratorilor neexecutivi privind indicatorii de performanță financiari și nefinanciari, ponderii și a nivelului minim, pentru restul perioadei de mandat, începând cu anul 2025.

5. Aprobarea împuternicirii reprezentantului Municipiului Buzău, dl. Apostu Ionuț Sorin, să semneze actele adiționale la contractele de mandat în numele și pe seama Adunării Generale a Acționarilor:

_____, voturi pentru
_____, voturi împotriva
_____, abțineri.

Modalitatea de exercitare a votului (rezultatul votului) aprobată la punctul 5. se va înscrie în procura specială la punctul 5. - Aprobarea împuternicirii reprezentantului Municipiului Buzău, dl. Apostu Ionuț Sorin, să semneze actele adiționale la contractele de mandat în numele și pe seama Adunării Generale a Acționarilor.

6. Aprobarea împuternicirii dnei. Rogoz Loredana – consilier juridic în cadrul Companiei de Apă S.A. Buzău să efectueze toate demersurile necesare înregistrării hotărârilor A.G.O.A. la Oficiul Registrului Comerțului Buzău:

_____, voturi pentru
_____, voturi împotriva
_____, abțineri.

Modalitatea de exercitare a votului (rezultatul votului) aprobată la punctul 6. se va înscrie în procura specială la punctul 6. - Aprobarea împuternicirii dnei. Rogoz Loredana – consilier juridic în cadrul Companiei de Apă S.A. Buzău să efectueze toate demersurile necesare înregistrării hotărârilor A.G.O.A. la Oficiul Registrului Comerțului Buzău.

Având în vedere dispozițiile Legii nr. 24/2000 privind normele de tehnică legislativă pentru elaborarea actelor normative, republicată, înaintez Consiliului local al Municipiului Rm.Sărat, spre dezbateră și aprobare, proiectul de hotărâre privind împuternicirea domnului SBÎRNEA IULIAN, Sef Serviciu Monitorizare și Indrumare a Unităților de Învățământ, Întreprinderilor Publice și Serviciilor Comunitare de Utilitati Publice din cadrul aparatului de specialitate al primarului Municipiului Rm.Sărat, desemnat prin H.C.L. nr.128/28.05.2009 reprezentant al Consiliului Local al Municipiului Rm.Sărat în Adunarea Generală a Acționarilor a S.C. COMPANIA DE APĂ S.A Buzău, să participe și să voteze în cadrul Adunării Generale Ordinare a Acționarilor (AGOA) a S.C. COMPANIA DE APA S.A. Buzău, din data de 16.04.2025, ora 12⁰⁰ (sau în data de 17.04.2025, ora 12⁰⁰ – dacă e cazul), punctele nr.1., nr.2., nr.3., nr.4., nr.5. și nr.6. înscrise pe ordinea de zi transmisă prin Convocatorul nr.12/17.03.2025 înregistrat la sediul Primăriei Municipiului Râmnicu Sărat sub nr.16431/18.03.2025, cu rugămintea de a fi adoptat în forma redactată.

Inițiator,
Primarul Municipiului Râmnicu Sărat,
Cîrjan Sorin-Valentin



ROMÂNIA

MUNICIPIUL RÂMNICU SĂRAT



Str. N.Bălcescu nr. 1, Râmnicu-Sărat, Tel: 0238.561946; Fax: 0238.561947
Web: www.primariermsarat.ro E-mail: primarie_rmsarat@primariermsarat.ro
Nr. înregistrare ANSPDCP: 20680

Nr. 17024/20.03.2025

APROBAT,
PRIMAR,
CÎRJAN, SORIN VALENTIN

RAPORT DE SPECIALITATE

la proiectul de hotărâre privind împuternicirea domnului SBIRNEA JULIAN, Sef Serviciu Monitorizare si Indrumare a Unităților de Învățământ, Întreprinderilor Publice si Serviciilor Comunitare de Utilitati Publice din cadrul aparatului de specialitate al primarului Municipiului Rm.Sărat, desemnat prin H.C.L. nr. 128/28.05.2009 reprezentant al Consiliului Local al Municipiului Rm.Sărat în Adunarea Generală a Acționarilor a S.C. COMPANIA DE APĂ S.A Buzău, să participe și să voteze în cadrul Adunării Generale Ordinare a Acționarilor (AGOA) a S.C. COMPANIA DE APA S.A. Buzău, din data de 16.04.2025, ora 12⁰⁰ (sau în data de 17.04.2025, ora 12⁰⁰ – dacă e cazul), punctele nr.1., nr.2., nr.3., nr.4., nr.5. si nr.6. înscrise pe ordinea de zi transmisa prin Convocatorul nr.12/17.03.2025 înregistrat la sediul Primăriei Municipiului Râmnicu Sărat sub nr.16431/18.03.2025

Având în vedere:

- prevederile Hotărârii Consiliului local al Municipiului Râmnicu Sărat nr. 214/24.11.2008 privind participarea Municipiului Râmnicu Sărat prin Consiliul local Râmnicu Sărat la capitalul social al S.C. COMPANIA DE APĂ S.A. Buzău;
- prevederile Hotărârii Consiliului local al Municipiului Râmnicu Sărat nr. 128/28.05.2009 privind desemnarea domnului Sbirnea Iulian în calitate de reprezentant al Consiliului local al municipiului Râmnicu Sărat în Adunarea Generală a Acționarilor Companiei de Apă S.A. Buzău în vederea exercitării în numele și pe seama Consiliului local a tuturor drepturilor acționarilor stabilite prin actul constitutiv al S.C. Compania de Apă S.A. Buzău;
- prevederile art.125, alin.(1) din Legea nr.31/1990 privind societățile comerciale, republicată, actualizată, ce stipulează:
„Acționarii pot participa și vota în adunarea generală prin reprezentare, în baza unei împuterniciri acordate pentru respectiva adunare generală.”
- dispozițiile art.14, alin.(1[^]1) din O.G. nr. 26/2013 privind privind întărirea disciplinei financiare la nivelul unor operatori economici la care statul sau unitățile administrativ-teritoriale sunt acționari unici ori majoritari sau dețin direct ori indirect o participație majoritară, actualizată, conform carora: *„In exercitarea calitatii de actionar la societatile la care detin direct sau indirect o participatie unica sau majoritara, statul si unitatile administrativ-teritoriale acorda mandate cu titlu gratuit reprezentantilor sai in adunarile generale ale actionarilor acestor societati”;*

- prevederile Actului Constitutiv al S.C. COMPANIA DE APA S.A. Buzau, actualizat;
- prevederile Legii nr.51/2006 a serviciilor comunitare de utilități publice, republicată, actualizată;

Luând în considerare:

- ❖ faptul că în data de 16.04.2025, ora 12⁰⁰ (sau în data de 17.04.2025, ora 12⁰⁰ – dacă e cazul), este convocată, de către Consiliul de administrație al Compania de Apă S.A. Buzău, prin Președintele Consiliului de administrație, Adunarea Generală Ordinară a Acționarilor (AGOA), conform Convocatorului nr.12/17.03.2025 înregistrat la sediul Primăriei Municipiului Râmnicu Sărat sub nr.16431/18.03.2025;
- ❖ prevederile H.C.L. nr. _____ privind aprobarea participării și exercitării votului prin reprezentare de către domnul SBÎRNEA IULIAN – Sef Serviciu Monitorizare si Indrumare a Unităților de Învățământ, Întreprinderilor Publice si Serviciilor Comunitare de Utilitati Publice in cadrul aparatului de specialitate al primarului Municipiului Rm.Sărat, desemnat prin H.C.L. nr.128/28.05.2009 reprezentant al Consiliului Local al Municipiului Rm.Sărat în Adunarea Generală a Acționarilor a S.C. COMPANIA DE APĂ S.A. Buzău, în cadrul Adunării Generale Ordinare a Acționarilor (AGOA) a S.C. COMPANIA DE APĂ S.A. Buzău, din data de 16.04.2025, ora 12⁰⁰ (sau în data de 17.04.2025, ora 12⁰⁰ – dacă e cazul), respectiv însușirea modelului procurii speciale afișate pe site-ul www.cabuzau.ro la rubrica „despre noi/guvernanta corporativa/adunarea generala a actionarilor”;
- ❖ documentatiile aferente punctelor nr.1., nr.2., nr.3., nr.4., nr.5. si nr.6. înscrise pe ordinea de zi transmisa prin Convocatorul nr.12/17.03.2025 înregistrat la sediul Primăriei Municipiului Râmnicu Sărat sub nr.16431/18.03.2025;
- ❖ prevederile art.12.2, lit.j) si lit.k) din Actul Constitutiv al S.C. COMPANIA DE APA S.A. Buzau, actualizat, conform carora:

„12.2. Adunarea Generală Ordinară are următoarele atribuții:

j) *de a hotari asupra oricaror altor probleme care tin de competenta sa;*

k) *de a delibera asupra hotararilor care ii sunt supuse spre aprobare de Consiliul de Administratie, cu exceptia situatiei in care aceste hotarari sunt de competenta Adunarii Generale Extraordinare”;*

Se impune împuternicirea domnului Sbirnea Iulian pentru a participa si vota în cadrul Adunării Generale Ordinare a Acționarilor (AGOA), din data de 16.04.2025, ora 12⁰⁰ (sau în data de 17.04.2025, ora 12⁰⁰ – dacă e cazul), punctele nr.1., nr.2., nr.3., nr.4., nr.5. si nr.6. înscrise pe ordinea de zi transmisa prin Convocatorul nr.12/17.03.2025, dupa cum urmeaza:

1. Aprobarea Bugetului de Venituri și Cheltuieli al Companiei de Apă S.A. Buzău pentru exercițiul financiar 2025, inclusiv a anexelor acestuia:

_____, voturi pentru
 _____, voturi împotriva
 _____, abtineri.

Modalitatea de exercitare a votului (rezultatul votului) aprobata la punctul 1. se va inscrie in procura speciala la punctul 1. - Aprobarea Bugetului de Venituri și Cheltuieli al Companiei de Apă S.A. Buzău pentru exercițiul financiar 2025, inclusiv a anexelor acestuia.

2. Aprobarea Strategiei Companiei de Apă S.A. Buzău elaborată de Consiliul de Administrație pentru exercițiul financiar 2025:

_____, voturi pentru
 _____, voturi împotriva
 _____, abtineri.

Modalitatea de exercitare a votului (rezultatul votului) aprobata la punctul 2. se va inscrie in procura speciala la punctul 2. - Aprobarea Strategiei Companiei de

Apă S.A. Buzău elaborată de Consiliul de Administrație pentru exercițiul financiar 2025.

3. Aprobarea Programului Activităților Planificate pentru exercițiul financiar 2025, compus din: Programul de investiții, dotări și sursele de finanțare, Planul de producție și Necesarul de reparații, echipamente și utilaje:

_____, voturi pentru
_____, voturi împotriva
_____, abțineri.

Modalitatea de exercitare a votului (rezultatul votului) aprobată la punctul 3. se va înscrie în procura specială la punctul 3. - Aprobarea Programului Activităților Planificate pentru exercițiul financiar 2025, compus din: Programul de investiții, dotări și sursele de finanțare, Planul de producție și Necesarul de reparații, echipamente și utilaje.

4. Aprobarea modificării prin act adițional a anexei contractelor de mandat ale administratorilor neexecutivi privind indicatorii de performanță financiari și nefinanciari, ponderii și a nivelului minim, pentru restul perioadei de mandat, începând cu anul 2025:

_____, voturi pentru
_____, voturi împotriva
_____, abțineri.

Modalitatea de exercitare a votului (rezultatul votului) aprobată la punctul 4. se va înscrie în procura specială la punctul 4. - Aprobarea modificării prin act adițional a anexei contractelor de mandat ale administratorilor neexecutivi privind indicatorii de performanță financiari și nefinanciari, ponderii și a nivelului minim, pentru restul perioadei de mandat, începând cu anul 2025.

5. Aprobarea împuternicirii reprezentantului Municipiului Buzău, dl. Apostu Ionuț Sorin, să semneze actele adiționale la contractele de mandat în numele și pe seama Adunării Generale a Acționarilor:

_____, voturi pentru
_____, voturi împotriva
_____, abțineri.

Modalitatea de exercitare a votului (rezultatul votului) aprobată la punctul 5. se va înscrie în procura specială la punctul 5. - Aprobarea împuternicirii reprezentantului Municipiului Buzău, dl. Apostu Ionuț Sorin, să semneze actele adiționale la contractele de mandat în numele și pe seama Adunării Generale a Acționarilor.

6. Aprobarea împuternicirii dnei. Rogoz Loredana – consilier juridic în cadrul Companiei de Apă S.A. Buzău să efectueze toate demersurile necesare înregistrării hotărârilor A.G.O.A. la Oficiul Registrului Comerțului Buzău:

_____, voturi pentru
_____, voturi împotriva
_____, abțineri.

Modalitatea de exercitare a votului (rezultatul votului) aprobată la punctul 6. se va înscrie în procura specială la punctul 6. - Aprobarea împuternicirii dnei. Rogoz Loredana – consilier juridic în cadrul Companiei de Apă S.A. Buzău să efectueze toate demersurile necesare înregistrării hotărârilor A.G.O.A. la Oficiul Registrului Comerțului Buzău.

Față de considerentele prezentate, raportat la domeniul de competență al Consiliului local al Municipiului Râmnicu Sărat, conform prevederilor art.129, alin. (2), lit.d), alin.(7), lit.n) din Ordonanța de Urgență a Guvernului nr.57/2019 privind Codul administrativ potrivit căreia autoritatea deliberativă exercită competențe privind gestionarea serviciilor comunitare de utilități publice de interes local;

Supunem spre analiză și aprobare Consiliului local al Municipiului Râmnicu Sărat, proiectul de hotărâre privind împuternicirea domnului SBÎRNEA IULIAN, Sef

Serviciu Monitorizare si Indrumare a Unităților de Învățământ, Întreprinderilor Publice si Serviciilor Comunitare de Utilitati Publice din cadrul aparatului de specialitate al primarului Municipiului Rm.Sărat, desemnat prin H.C.L. nr.128/28.05.2009 reprezentant al Consiliului Local al Municipiului Rm.Sărat în Adunarea Generală a Acționarilor a S.C. COMPANIA DE APĂ S.A Buzău, să participe și să voteze în cadrul Adunării Generale Ordinare a Acționarilor (AGOA) a S.C. COMPANIA DE APA S.A. Buzău, din data de 16.04.2025, ora 12⁰⁰ (sau în data de 17.04.2025, ora 12⁰⁰ – dacă e cazul), punctele nr.1., nr.2., nr.3., nr.4., nr.5. si nr.6. înscrise pe ordinea de zi transmisa prin Convocatorul nr.12/17.03.2025 înregistrat la sediul Primăriei Municipiului Râmnicu Sărat sub nr.16431/18.03.2025.

Întocmit,
Compartiment Guvernanță Corporativă a Întreprinderilor Publice
Consilier superior, Ioniță Mihaela



**Compania
de Apă
Buzău**

Ne pasă de apă

COMPANIA DE APA S.A. BUZĂU • Adresa Strada Spiru Haret nr. 6, Buzău
Nr. Reg. Com. J2007001610102 • C.U.I. RO 22987337
Capital Social 4.613.700 Lei • Call Center 0238.938
Secretariat: Tel/Fax 0238.720356/ 0238445786
office@cabuzau.ro • call.center@cabuzau.ro • www.cabuzau.ro

CERTIFIED
ISO 9001:2015
ISO 14001:2015
ISO 45001:2018



Nr.: J2/17.03.2025

Către: Primăria Municipiului Râmnicu-Sărat

În atenția: Domnului Primar – Sorin-Valentin CÎRJAN

Ref.: Convocare Adunare Generală Ordinară a Acționarilor Compania de Apă Buzău



CONVOCATOR

Consiliul de Administrație al Companiei de Apă S.A. Buzău, cu sediul în Buzău, Str. Spiru Haret nr 6 , înmatriculată sub nr. J2007001610102, CUI RO 22987337, în baza art. 111 și 112 din Legea nr. 31/1990, republicată, cu modificările și completările ulterioare și art. 12.2 lit. g) din Actul Constitutiv actualizat și Ordinul AMEPIP nr. 651/2024, prin Președintele Consiliului de Administrație convoacă **Adunarea Generală Ordinară a Acționarilor (A.G.O.A.)**, în data de **16.04.2025**, ora **12.00**, la sediul social al societății, situat în municipiul Buzău, str. Spiru Haret, nr. 6, cu următoarea **ORDINE DE ZI** :

1. Aprobarea Bugetului de Venituri și Cheltuieli al Companiei de Apă S.A. Buzău pentru exercițiul financiar 2025, inclusiv a anexelor acestuia.
2. Aprobarea Strategiei Companiei de Apă S.A. Buzău elaborată de Consiliul de Administrație pentru exercițiul financiar 2025.
3. Aprobarea Programului Activităților Planificate pentru exercițiul financiar 2025, compus din: Programul de investiții, dotări și sursele de finanțare, Planul de producție și Necesarul de reparații, echipamente și utilaje.
4. Aprobarea modificării prin act adițional a anexei contractelor de mandat ale administratorilor neexecutivi privind indicatorii de performanță financiari și nefinanciari, ponderii și a nivelului minim, pentru restul perioadei de mandat, începând cu anul 2025.
5. Aprobarea împuternicirii reprezentantului Municipiului Buzău, dl. Apostu Ionuț Sorin, să semneze actele adiționale la contractele de mandat în numele și pe seama Adunării Generale a Acționarilor.

6. Aprobarea împuternicirii dnei. Rogoz Loredana – consilier juridic în cadrul Companiei de Apă S.A. Buzău să efectueze toate demersurile necesare înregistrării hotărârilor A.G.O.A. la Oficiul Registrului Comerțului Buzău.

Începând cu data publicării convocatorului pe site-ul Societății www.cabuzau.ro, documentele și materialele informative, referitoare la problemele incluse în ordinea de zi, se pot consulta de către acționari la sediul social al societății între orele 9-12, în zilele lucrătoare, ori se pot obține de acționari, de la sediul social al societății. De asemenea, convocatorul, procura și buletinul de vot sunt disponibile începând cu aceeași dată și pe website-ul societății www.cabuzau.ro, la rubrica "*despre noi/guvernanta corporativă/adunarea generală a acționarilor*".

În conformitate cu prevederile Legii nr. 31/1990 privind societățile, republicată, cu modificările și completările ulterioare și O.U.G. nr. 109/2011, republicată, cu modificările și completările ulterioare, acționarii pot vota în A.G.O.A. prin reprezentare, prin corespondență sau prin mijloace electronice.

Acționarii au posibilitatea de a vota prin corespondență, înainte de data adunării generale, prin utilizarea formularului de buletin de vot prin corespondență. Formularul de buletin de vot prin corespondență se poate obține, începând cu data transmiterii și publicării convocatorului, de la sediul societății între orele 9 - 12 în zilele lucrătoare sau se pot descărca de pe website-ul societății www.cabuzau.ro, la rubrica "*despre noi/guvernanta corporativă/adunarea generală a acționarilor*". Buletinul de vot, completat, semnat și ștampilat, se va depune în original la sediul societății cu 48 de ore înainte de adunare, personal sau prin servicii de curierat. Acționarii pot să transmită buletinul de vot completat și prin e-mail la adresa cosmin.raican@cabuzau.ro având încorporată, atașată sau logic asociată semnătura electronică.

Buletinul de vot prin corespondență va fi însoțit în mod obligatoriu de hotărârea de consiliul local/județean prin care s-a aprobat modalitatea în care reprezentantul în A.G.O.A. votează pentru fiecare punct înscris pe ordinea de zi.

Formularele de procuri speciale se pot obține de acționari, începând cu data transmiterii convocatorului, de la sediul societății între orele 9 - 12 în zilele lucrătoare sau se pot descărca de pe website-ul societății, la rubrica "*despre noi/guvernanta corporativă/adunarea generală a acționarilor*". Procura specială se va întocmi în 3 exemplare originale, unul pentru societate, unul pentru acționar și unul pentru reprezentant. Procura specială se va depune în original la sediul societății sau se va trimite prin e-mail la adresa cosmin.raican@cabuzau.ro având încorporată, atașată sau logic asociată semnătura electronică, până la data și ora prevăzută în convocator pentru întrunirea adunării, un exemplar original, semnat și ștampilat, urmând a fi pus la dispoziția reprezentantului pentru a

fi înfățișat de acesta. Acționarii pot să își desemneze reprezentanții și prin email, la adresa **cosmin.raican@cabuzau.ro**, notificarea reprezentantului și procura urmând a avea ambele încorporată, atașată sau logic asociată semnătura electronică.

În cazul în care adunarea nu poate delibera ori lua hotărâri datorită neîntrunirii cvorumului statutar, cea de a doua ședință a adunării se va ține la data de **17.04.2025, ora 12.00, în aceeași locație, cu aceeași ordine de zi .**

**Președinte Consiliul de Administrație
al Companiei de Apă S.A. Buzău,
Hinta Petruș**

Ppt. 1)

COMPANIA DE APA SA BUZAU

NR.: 13825/12.03.2025

NR. C.A.: 4/12.03.2025

BUGETUL DE VENITURI SI CHELTUIELI

PE ANUL 2025

MARTIE 2025

*Opis**anexe BVC pe anul 2025**CONFORM OMFP 3818/2019*

| Nr | Anexa | | |
|-----|-------------|--|--|
| | | Nota de fundamentare | |
| 1 | Anexa nr. 1 | Bugetul de venituri și cheltuieli pe anul 2025 | |
| 2 | Anexa nr. 2 | Detalierea indicatorilor economico-financiari prevăzuți în bugetul de venituri și cheltuieli și repartizarea pe trimestre a acestora | |
| 3 | Anexa nr. 3 | Gradul de realizare a veniturilor totale | |
| 4 | Anexa nr. 4 | Programul de investiții, dotări și sursele de finanțare | |
| 5 | Anexa nr. 5 | Măsuri de îmbunătățire a rezultatului brut și reeducere a platilor restante | |
| 6 | Anexa A | Planul de producție an 2025–esalonat pe trimestre | |
| 6.1 | Anexa A1 | Plan producție energie electrică fotovoltaică 2025 | |
| 7 | Anexa B | Lista înlocuiri și dezvoltări active publice date în concesiune – fond IID, conform OUG 198/2005 | |
| 8 | Anexa B1 | Lista achiziții leasing | |
| 9 | Anexa B2 | Lista investiții surse proprii | |
| 10 | Anexa C | Necesarul de reparații; echipamente și utilaje | |
| 11 | Anexa D | Lucrări de întreținere și reparații construcții | |
| 12 | Anexa E | Indicatori de performanță ai serviciului | |
| 13 | Anexa F | Indicatori cheie de performanță manageriali conform Ordin AMEPIP 651/2024 | |



**Compania
de Apă
Buzău**
Ne pasă de apă.

COMPANIA DE APA S.A. BUZĂU • Adresa Strada Spiru Haret nr. 6, Buzău
Nr. Reg. Com. J2007001610102 • C.U.I. RO 22987337
Capital Social 4.613.700 Lei • Call Center 0238.938
Secretariat: Tel/Fax 0238.720356/ 0238.445788
office@cabuzau.ro • call.center@cabuzau.ro • www.cabuzau.ro



Nr. 13825 din 12.03.2025

NOTA DE FUNDAMENTARE BUGETUL DE VENITURI SI CHELTUIELI pe anul 2025

Proiectul Bugetului de Venituri si Cheltuieli pe anul 2025 supus analizei si aprobarii a fost fundamentat in contextul cadrului national si international marcat de perturbatii fara precedent a indicatorilor macroeconomici si a lipsei unei predictibilitati economice si are ca scop ca si in acest context sa asigure mobilizarea si utilizarea atat a resurselor financiare proprii, cat si a celor atrase, in mod eficient, in concordanta cu obiectivele si angajamentele contractuale in care este angrenata compania.

Pentru intocmirea Bugetului de Venituri si Cheltuieli pe anul 2025, au fost parcurse mai multe etape si anume:

- a. Au fost solicitate si analizate propuneri de venituri si cheltuieli de la fiecare compartiment de specialitate in parte;
- b. Au avut loc numeroase analize intre compartimentele de specialitate si conducere privind oportunitatea si eficienta propunerilor de buget si anexe;
- c. Au fost centralizate informatiile rezultate in urma analizelor, rezultand o previziune a veniturilor, cheltuielilor si investitiilor pentru intreaga arie de operare.

Avand la baza informatiile obtinute, proiectul de Buget de Venituri si Cheltuieli al SC Compania de Apa SA Buzau a fost intocmit cu respectarea prevederilor Ordinului M.F.P. nr. 3818/30.12.2019, a prevederilor Ordonantei nr. 26/21.08.2013, a prevederilor Legii 296/2023 cu modificarile si completarile ulterioare, a prevederilor OUG 156/2024, oug 4/2025 si a legislatiei specifice activitatii companiei si a legislatiei aplicabile incepand cu anul 2025 cunoscute la data fundamentarii. La intocmirea proiectului de buget de venituri si cheltuieli au fost luate in considerare si prevederile legislative din bugetul de stat si bugetul asigurarilor sociale pe anul 2025 asa cum acestea au fost aprobate, conform Legii 9/2025 a bugetului de stat pe anul 2025 si a Legii 10/2025 a bugetului asigurarilor sociale de stat pe anul 2025.

Proiectul de Buget de Venituri si Cheltuieli supus analizei si aprobarii prognozeaza activitatea de exploatare, financiara si de investitii a anului 2025 pentru intreaga arie de operare.

La întocmirea proiectului de Buget de Venituri și Cheltuieli s-a ținut cont de:

- 1. Legislația în vigoare:** formată din **O.M.F.P nr. 3818 din 30.12.2019** privind aprobarea formatului și structurii bugetului de venituri și cheltuieli, precum și a anexelor de fundamentare a acestuia; **O.G. nr. 26 din 21.08.2013** privind întărirea disciplinei financiare la nivelul unor operatori economici la care statul sau unitățile administrativ teritoriale sunt acționari unici sau majoritari sau dețin direct sau indirect o participație majoritară, cu modificările și completările ulterioare; **Ordinul nr. 1802 din 2014** pentru aprobarea Reglementărilor contabile privind situațiile financiare anuale consolidate; **Legea nr. 227 din 2015** privind Codul fiscal cu modificările și completările ulterioare; **O.U.G. nr. 109 din 30.11.2011** privind guvernanta corporativă a întreprinderilor publice, cu modificările și completările ulterioare; **O.U.G. nr. 198 din 22.12.2005** privind constituirea, alimentarea și utilizarea Fondului de întreținere, înlocuire și dezvoltare pentru proiectele de dezvoltare a infrastructurii serviciilor publice care beneficiază de asistență financiară nerambursabilă din partea Uniunii Europene; **Legea nr. 296/2023** privind unele măsuri fiscal-bugetare pentru asigurarea sustenabilității financiare a României pe termen lung; **O.G.U. nr. 115/14.12.2023** privind unele măsuri fiscal-bugetare în domeniul cheltuielilor publice, pentru consolidarea fiscală, combaterea evaziunii fiscale, pentru modificarea și completarea unor acte normative, precum și pentru prorogarea unor termene; **O.U.G. 127/28.12.2023** pentru modificarea și completarea unor acte normative, prorogarea unor termene, precum și unele măsuri bugetare; **HG 617/27.07.2023** privind organizarea și funcționarea Agenției pentru Monitorizarea și Evaluarea Performanțelor Întreprinderilor Publice; **HG 639/27.07.2023** pentru aprobarea normelor metodologice de aplicare a OUG 109/2011 privind guvernanta corporativă a întreprinderilor publice, și Adresa AMEPIP 1360/13.02.2025 privind nivelul minim al indicatorilor de performanță financiară și nefinanciară; **OUG 156/30.12.2024** privind unele măsuri fiscal-bugetare în domeniul cheltuielilor publice pentru fundamentarea bugetului general consolidat pe anul 2025, pentru modificarea și completarea unor acte normative, precum și pentru prorogarea unor termene; **OUG 4/2025** pentru modificarea și completarea unor acte normative; **Legea nr. 9/2025** a bugetului de stat pe anul 2025; **Legea nr.10/2025** a bugetului asigurărilor sociale de stat pe anul 2025; .
- 2. Contractele și angajamentele** în care Compania este parte: Contractul de delegare a gestiunii serviciilor publice de alimentare cu apă și canalizare din ianuarie 2009; Contractul de credit cu B.E.R.D. 42129/2011, pentru cofinanțarea proiectului realizat prin POS Mediu; Actul Constitutiv al S.C. Compania de Apă SA Buzău; Planul de administrare al S.C. Compania de Apă SA Buzău; Contractul de asistență tehnică pentru pregătirea Aplicației de Finanțare și a documentațiilor de atribuire pentru POIM în județul Buzău în perioada 2014-2020; Contractul de finanțare POIM nr.301/23.12.2019 cu proiectul regional de dezvoltare a infrastructurii de apă și apă uzată din județul Buzău, în perioada 2014-2020; Actul Adițional nr 1/2023 la contractul de

finantare POIM nr.301/23.12.2019 cu proiectul regional de dezvoltare a infrastructurii de apa si apa uzata din judetul Buzau, in perioada 2014-2020, de ajustare a duratei si valorii; Contractul de credit cu B.E.R.D. 50738/2020, pentru cofinantarea proiectului POIM; Proiect PNRR – in implementare -Extinderea sistemului de canalizare apa uzata menajera din Orasul Pogoanele in localitatea Padina; Contract PNRR – Sprijinirea conectarii populatiei cu venituri mici la retelele de alimentare cu apa si canalizare existente, in judetul Buzau, prin FNM.

3. Alte date:

- ✓ Evolutia preturilor si istoricul consumurilor de materiale, piese de schimb si servicii ale companiei;
- ✓ Cresterea semnificativa a pretului la unele materiale, servicii, energie electrica, gaze naturale, combustibili precum si unele tarife ale serviciilor utilizate;
- ✓ Cursul mediu de schimb in 2025 de 5,01 lei pentru 1 Euro, conform proiectiei principalilor indicatori macroeconomici 2024-2028 a Comisiei Nationale de Strategie si Prognoza (decembrie 2024);
- ✓ Balanta de verificare si executia bugetului de venituri si cheltuieli la 31 decembrie 2024 si alte informatii economico-financiare, varianta provizorie la 11.03.2025.

4. Principii generale si elemente care au stat la baza fundamentarii veniturilor, a cheltuielilor, precum si la stabilirea obiectivelor si criteriilor de performanta:

4.1. Pentru fundamentarea **capitolului de venituri** s-a tinut cont de urmatoarele:

4.2. Venituri din activitatea de exploatare:

- **volumele** de apa potabila si de apa uzata (canalizare), prognozate a fi facturate in cursul anului 2025, au fost estimate pe baza realizarilor din 2024 si a capacitatilor de furnizare a fiecarui sistem. Productia la apa potabila si apa uzata este relativ constanta in ultimii ani cca. 8.900.000 mc apa potabila si cca 9.100.000 mc apa uzata.
- **pretul** pentru apa si **tariful** pentru canalizare-epurare folosite pentru stabilirea cifrei de afaceri pe 2025 sunt cele din strategia de tarifyare POIM aprobata prin Hotararea ADI Buzau 2008 nr. 19/27.11.2019 si prin Actul Adicional nr.79/31.01.2020 la Contractul de delegare. Astfel pretul apei potabile luat in calcul este de 10,06 lei/mc, exclusiv TVA, iar tariful pentru canalizare-epurare este de 6,95 lei/mc, exclusiv TVA, conform Deciziei nr. 310/12.12.2024 a ANRSC privind modificarea pretului si tarifului pentru srvcilele de alimentare cu apa si de canalizare pentru intreaga arie de operare, incepand cu 01.01.2025;
- veniturile din **alte activitati** sunt formate din: servicii conexe apa si canalizare prestate, penalitati incasate pentru decontarea dupa scadenta a facturilor, din lucrari de investitii efectuate in regie proprie, venituri din chirii,

decont intern pentru apa folosita in scop tehnologic precum si din subventii pentru investitii. Veniturile au fost estimate cu ajutorul compartimentelor de specialitate, avand ca reper realizările curente si programul de investitii propus, istoricul realizarilor precedente, preturile si tarifele actualizate ale serviciilor conexe preconizate a se presta, etc..

4.3.Veniturile financiare sunt formate din diferente de curs valutar si venituri din dobanzi incasate, care au fost estimate tinand cont de derularea contractului de Imprumut cu BERD 1 si BERD 2, a planului de aprovizionare cu materii prime, achizitii in leasing si alte operatiuni inregistrate si decontate in euro.

4.4.Cheltuielile de exploatare au fost fundamentate in principal pe baza legislatiei in vigoare, specificul activitatii companiei, preturile/tarifele actuale si indici de crestere oficiali sau estimati si in functie de urmatoarele:

- propunerile fiecarui punct de lucru si compartiment de specialitate pentru fiecare activitate desfasurata;
- nivelul realizat/prognozat al cheltuielilor din 2024, conform balantei de verificare si executiei bugetului de venituri si cheltuieli la 31.12.2024 si estimarile pentru intreg an;
- fundamentarea cheltuielilor cu salariile si bonusurile aferente conform contractului colectiv de munca in vigoare si a legislatiei in domeniu, respectiv articolul XXXIV din OUG 156/2024 privind unele măsuri fiscal-bugetare în domeniul cheltuielilor publice pentru fundamentarea bugetului general consolidat pe anul 2025 modificat si actualizat prin OUG 4/2025 pentru modificarea si completarea unor acte normative referitoare la, -operatorii economici cărora li se aplică prevederile art. 9 alin. (1) lit. b) și alin. (3) din Ordonanța Guvernului nr. **26/2013** privind întărirea disciplinei financiare la nivelul unor operatori economici la care statul sau unitățile administrativ-teritoriale sunt acționari unici ori majoritari sau dețin direct ori indirect o participație majoritară, aprobată cu completări prin Legea nr. **47/2014**, cu modificările și completările ulterioare, pot prevedea în bugetul de venituri și cheltuieli creșterea cheltuielilor de natură salarială față de nivelul aprobat în anul 2024 sau în realizatul din ultimul buget de venituri și cheltuieli aprobat în condițiile legii, numai ca urmare a menținerii drepturilor de natură salarială aflate în plată la data de 30 noiembrie 2024 pentru numărul de personal realizat la finele acestui an, a creșterii salariului de bază minim brut pe țară garantat în plată pentru anul 2025 și a celorlalte cheltuieli de natură salarială aferente acestuia, numai pentru personalul care intră sub incidența acestor reglementări, condiționat de îndeplinirea unor cerințe cumulative.
- strategia aprobata privind modul de calcul al redeventei care tine cont de cerintele propunerilor legislative actuale privind recuperarea investitiilor publice prin includerea in costuri a unei redevente egale cu echivalentul amortizarii bunurilor publice concesionate, dar nu mai mica decat serviciul datoriei. Conform strategiei aprobate nivelul redeventei aplicat cu 01 ianuarie a fiecarui an, pentru anul 2025 este de 1,43 lei/mc de apa potabila distribuita si de 0,72 lei/mc de apa uzata si epurata;

- inflația prognozată și deprecierea prognozată a leului în raport cu Euro de 4,4% pe anul 2025 și 5,6% pe anul 2024;
- propunerea de efectuare a cheltuielilor la nivelul anului 2024 și cu creștere doar unde sunt contracte actualizate și cele generate de majorarea salariului minim brut la 4.050 lei/lună;
- cofinanțarea și alte cheltuieli necesare ce apar datorită derulării programelor de investiții cu finanțare nerambursabilă.
- Creșterea impozitului pe dividende de la 8% la 10% pentru veniturile din dividende prevăzute la art. 223 alin. (1) lit. a) din codul fiscal;
- Instituirea unui nou impozit-articolul 498, alineatele (1) și (2) din codul fiscal și anume impozitul pe construcții, care se calculează prin aplicarea unei cote de 1% asupra valorii construcțiilor existente în patrimoniul contribuabililor la data de 31 decembrie a anului anterior, din care se scade valoarea clădirilor pentru care se datorează impozit pe clădiri potrivit prevederilor titlului IX. Intră sub incidența acestor prevederi și valoarea clădirilor din parcurile industriale, științifice și tehnologice care, potrivit legii, nu beneficiază de scutirea de la plata impozitului pe clădiri. În situația construcțiilor de natură domeniului public/privat al statului sau al unităților administrativ-teritoriale, impozitul este datorat de contribuabilii care le au în administrare/concesiune/folosință cu titlu gratuit/închiriere.

4.5. Cheltuielile financiare sunt formate din:

- dobânzile la împrumuturile externe datorate (BERD 1, BERD 2 și linia de credit BT) și dobânzile la achizițiile în leasing;
- diferențele de curs valutar aferente operațiunilor în valuta-rate BERD și operațiuni în leasing sau alte achiziții sau plăți în valuta, etc.

4.6 Profitul rezultat estimat este repartizat prin hotărârea Adunării Generale a Acționarilor în conformitate cu:

- Prevederile Contractului de delegare a gestiunii serviciilor publice de alimentare cu apă și de canalizare care prevăd că pe perioada de delegare nu se repartizează dividende acționarilor, acestea se virează direct în contul de IID al operatorului, ca sursă de rambursare a împrumuturilor de cofinanțare a investițiilor și sursă de investiții în sistemele de apă și canalizare;
- Prevederile Codului Fiscal prin care orice persoană juridică română care plătește dividende către o persoană juridică română are obligația să rețină, să declare și să plătească impozitul pe dividende reținut către bugetul de stat. Impozitul pe dividende se stabilește prin aplicarea unei cote de impozit de 10% (de la 8% în 2024) asupra dividendului brut plătit unei persoane juridice române. Impozitul pe dividende se declară și se plătește la bugetul de stat, până la data de 25 inclusiv a lunii următoare celei în care se plătește dividendul.
- Prevederile din Actul Constitutiv al companiei;
- O.U.G. nr. 198/2005 privind constituirea, alimentarea și utilizarea Fondului de întreținere, înlocuire și dezvoltare pentru proiectele de dezvoltare a infrastructurii serviciilor publice care beneficiază de asistența financiară nerambursabilă din partea Uniunii Europene.

4.7. Sursele de finantare a investitiilor si cheltuielile de investitii au fost estimate in functie de datele disponibile la data intocmirii B.V.C. pe anul 2025, precum si in functie de planul de investitii si achizitii de utilaje si al graficului de derulare a POIM-PDD programul de dezvoltare a infrastructurii de apa si apa uzata din judetul Buzau, in perioada 2014-2020- 2027 in curs de implementare si a altor programe din PNRR, precum si scadentele imprumuturilor de cofinantare pentru anul 2025.

Bugetul de Venituri si Cheltuieli pentru anul 2025 este intocmit in concordanta cu instructiunile pentru completarea acestuia, conform prevederilor OMFP nr. 3818 din 30.12.2019 privind aprobarea formatului si structurii bugetului de venituri si cheltuieli, precum si a anexelor de fundamentare a acestuia, si este format din:

Anexa nr. 1 – „Bugetul de Venituri si Cheltuieli pe 2025” – intocmita conform cerintelor din structura acesteia si in corelatie cu indicatorii economico-financiari din anexele de fundamentare nr. 2-5 la ordin, dupa caz;

Anexa nr. 2 – „Detalierea indicatorilor economico-financiari prevazuti in bugetul de venituri si cheltuieli si repartizarea pe trimestre a acestora, pe anul 2025”. completata conform cerintelor din structura acesteia in corelatie cu indicatorii economico-financiari din celelalte anexe;

Anexa nr. 3 – „Gradul de realizare a veniturilor totale”, cu scopul de determinare a gradului de realizare a veniturilor totale in ultimii 2 ani (2023-2024), indicator care sta la baza estimarii veniturilor totale pentru anul 2025;

Anexa nr. 4 – „Programul de investitii, dotari si sursele de finantare”- cu scopul de estimare a programului de investitii si incadrarea acestuia in sursele de finantare conform prevederilor legale;

Anexa nr. 5 – „Masuri de imbunatatire a rezultatului brut si de reducere a platilor restante”. cu scopul de reflectare a efectelor masurilor concrete de imbunatatire a rezultatului brut si de reducere a platilor restante.

Anexa. A – Planul de productie pe anul 2025

Anexa. A1 – Plan productie energie electrica vanduta

Anexa. B -Lista inlocuiri si dezvoltari active publice date in concesiune-fond IID,

Anexa. B1 - Lista achizitii in leasing

Anexa. B2 -Lista investitii-dotari independente din surse proprii

Anexa. C - Necesarul de reparatii, echipamente si utilaje

Anexa. D - Lucrari de intretinere si reparatii la constructii

Anexa. E - Indicatori de performanta ai serviciului

Anexa. F -Indicatori de performanta manageriali – indicatori cheie de performanta

Anexa nr.1 – „Bugetul de venituri si Cheltuieli pe 2025”

In Anexa 1 se prezinta in sinteza activitatea de exploatare, financiara, de investitii, rezultatele financiare precum si unii indicatori economico-financiari.

Activitatile prognozate si luate in calcul si incluse in anexa nr. 1 constau in:

- Planul de productie pe anul 2025 cu o valoare totala de 160.904.278 lei;

- Estimarea unui castig mediu lunar pe salariat determinat pe baza cheltuielilor de natura salariala de 7.305 lei si a unui salariu minim brut pe companie de 4.340 lei pentru personalul calificat, fata de 4.050 lei pe economie;
- Fundamentarea numarului maxim de personal conform organigramei actualizate la sfarsitul anului anterior de 702 salariatii cu un numar mediu anual estimat de 683;
- Estimarea cresterea productivitatii muncii valorice din activitatea de exploatare la 258 mii lei fata de la 240 mii lei realizata la sfarsitul anului 2024, crestere cu 107.7%;
- Prognozarea unei cheltuieli la 1000 lei venituri din exploatare la 953 lei;
- Pretul pentru apa potabila de 10,06 lei/mc si tariful pentru canalizare/epurare de 6,95 lei/mc folosite pentru stabilirea cifrei de afaceri pe 2025 sunt cele din strategia de tarificare aprobata;
- Program de investitii in valoare de 615.364 mii lei din care 86% respectiv 530.322 mii lei din fonduri cu finantare nerambursabila:

Bugetul de venituri si cheltuieli include activitatile desfasurate pe intreaga arie de operare actuala formata din 35 UAT. Metodologiile de calcul si estimarile care au stat la baza elaborarii Bugetului de venituri si cheltuieli sunt detaliate in anexele de fundamentare.

Anexa nr. 2 – „Detalierea indicatorilor economico-financiari prevazuti in bugetul de venituri si cheltuieli si repartizarea pe trimestre a acestora, pe anul 2025”

Conform formularului proiectului de buget pentru anul 2025 in coloana de an precedent au fost completate atat veniturile si cheltuielile la nivelul realizat la 31.12.2024, varianta de balanta de verificare din 11.03.2025.

Toate elementele de venituri si cheltuieli au fost fundamentate si preluate in buget in asa fel incat sa mobilizeze toate resursele si sa acopere toate activitatile companiei pentru o activitate continua si la parametri normali pentru activitatea de apa potabila, apa uzata cat si pentru activitatea de investitii.

Fundamentarea bugetului de venituri si cheltuieli pe anul 2025 a luat in calcul gradul de realizare a indicatorilor la 31.12.2024 data la care se inregistreaza o realizare a veniturilor totale in pr`ocent de 99,95% din veniturile anuale si de 93,60% a cheltuielilor totale ceea ce a dus la realizarea unui profit brut de 17.857 mii lei.

Anexa nr. 2 de fundamentare prezinta in analitic, componenta grupelor de venituri si cheltuieli din anexa nr.1, rolul acestei anexe fiind detalierea indicatorilor in structura si pe trimestre, astfel:

I. VENITURI TOTALE (rd.1), pentru anul 2025 se estimeaza o crestere cu 11,5% a acestora cu urmatoarea structura:

| Venituri | Rd | Realizat 2024 | Estimat 2025 | % | Pondere in venituri |
|------------------------------|----|---------------|--------------|-------|---------------------|
| 1 Venituri totale, din care: | 1 | 158.678 | 177.000 | 111.5 | 100.0 |
| 2 Venituri din exploatare | 2 | 158.550 | 176.500 | 111.8 | 99.7 |
| 3 Venituri financiare | 22 | 759 | 500 | 65.8 | 0.3 |

I.1. Veniturile totale din exploatare (rd.2), crestere cu 11,8%, rezultata din: 1.a2). **Productia vanduta din prestari servicii (apa-canal)**, cu o crestere de 10,8% fata de realizarile anului 2024; prognoza vanzarilor fizice de apa potabila fiind de 9.150.600 mc cu o crestere de cca 228 mii mc, si o crestere in unitati fizice a activitatii de canalizare-epurare de la 9.110.463 mc la 9.522.840.

Productia fizica si valorica a fost repartizata pe fiecare centru operational si pe trimestre. Mentionam ca preturile si tarifele utilizate incepand cu 01.01.2025 au fost ajustate conform politicii tarifare aprobate prin POIM si actul aditional 79/2020 la Contractul de Delegare si este in ultimul an de aplicare din sase. Ajustarea tarifelor a fost de 3,10% pentru apa potabila si 2,70% pentru apa uzata.

1.a1). **Productia vanduta de energie electrica** produsa din surse regenerabile -fotovoltaice. Compania a pus in functiune un numar de 5 sisteme de productie a energiei electrice. Energia electrica estimata a se produce in anul 2025 este de cca 1739 Mwh din care 1471 Mwh se utilizeaza ca si autoconsum iar plusul de 268 Mwh se vinde catre operatorul de energie electrica.

1.d. **Venituri din productia de imobilizari-lucrari realizate in regie proprie din fondul IID (rd12)** de 4.599 mii lei au fost dimensionate la nivelul resurselor umane existente, a gradului de realizare a investitiilor in anul precedent, a solicitarilor de investitii din partea unor UAT si a contextului in care lucrarile din POIM-PDD sunt in derulare iar aceste investitii vor completa sau dezvolta , unde e cazul sistemele de apa si canalizare existente, precum si a posibilitatilor de finantare si obtinere a autorizatiilor de construire; Mentionam ca sunt propuse spre executie un numar de 149 lucrari in valoare de 21.303 mii lei.

1.f. **Alte venituri din exploatare (rd.14)** cu un nivel mai mare decat cel din anul precedent, in aceasta categorie sunt cuprinse veniturile din penalitati, veniturile din decontul intern, veniturile din amortizarea reluata pe venituri si alte venituri ocazionale.

I.2. Venituri financiare (rd.22) – nivel propus de 500 mii lei in contextul pietei bancare actuale, cu nivel relative mic al dobanzilor la disponibil, disponibil redus -se lucreaza cu linie de credit iar cursul valutar este in crestere de la o perioada la alta.

II.CHELTUIELILE TOTALE (rd.28): este prognozata o crestere cu 19,8% influentata de cresterea cheltuielilor de exploatare cu 20,1% si a cheltuielilor financiare. Structura si evolutia cheltuielilor se prezinta astfel:
II.1. Cheltuielile de exploatare (rd.29) reprezinta 99,0% din cheltuielile totale ale societatii, defalcate astfel:

| | | Rd | Realizat 2024 | Estimat 2025 | % | Pondere in chelt expl 2025 |
|----|---|----|------------------|-----------------|--------------|----------------------------------|
| II | Cheltuieli totale | 28 | 141.281 | 168.700 | 119.8 | 100.0 |
| 1 | Cheltuieli de exploatare | 29 | 139.643 | 167.100 | 119.7 | 99.0 |
| A | Cheltuieli cu bunurile si serviciile | 30 | 50.162 | 62.508 | 124.6 | 37.4 |

| | | | | | | |
|-----------|--|-----|--------------|--------------|-------------|------------|
| A1 | -privind stocurile | 31 | 26.087 | 36.383 | 139.5 | 21.7 |
| A2 | -privind serviciile executate terti | 39 | 7.986 | 8.490 | 106.3 | 5.0 |
| A3 | -alte servicii exec.de terti | 45 | 16.089 | 17.635 | 109.6 | 10.5 |
| B | Cheltuieli cu impozitele, taxe | 78 | 21.606 | 30.330 | 140.4 | 18.1 |
| C | Cheltuieli cu personalul | 85 | 59.032 | 62.921 | 106.6 | 37.6 |
| C0 | -de natura salariala | 86 | 55.967 | 59.870 | 107.0 | 35.8 |
| C1 | -cu salariile | 87 | 48.682 | 52.527 | 107.9 | 31.4 |
| | a)salarii de baza | 88 | 45.564 | 49.115 | 107.8 | 29.3 |
| C2 | -bonusuri | 91 | 7.284 | 7.343 | 100.8 | 4.3 |
| C3 | -alte cheltuieli | 99 | 0 | 0 | 0 | 0 |
| C4 | -aferente contractului de mandat si Consiliul de Administratie | 103 | 1.926 | 1.828 | 94.9 | 1.0 |
| C5 | -privind contributiile | 112 | 1.139 | 1.223 | 107.4 | 0.7 |
| D | Alte cheltuieli de exploatare | 113 | 8.843 | 11.341 | 128.3 | 6.7 |
| II | Cheltuieli financiare | 130 | 1.637 | 1.600 | 97.7 | 1.0 |

II.A. La Capitolul A din BVC anexa nr. 2, rd. 30, sunt inregistrate **cheltuielile cu bunuri si servicii**, pentru care se prognozeaza un nivel de 124.6% fata de 2024.

Compania utilizeaza in activitatea de intretinere si reparatii materiale diverse, piese de schimb si servicii diverse cum ar fi: teava de metal si pvc, materiale si piese schimb din metal, neferoase si pvc, produse din lemn, agregate de rau, ciment, produse chimice de tratare apa potabila si apa uzata, gaze naturale, combustibil, energie electrica, etc si servicii diverse din domeniul tehnic, energetic, IT, asigurari, paza, transport namol, analize, curatenie, posta, reparatii la constructii, echipamente, instalatii hidraulice, mecanice, electrice, etc la care preturile si tarifele s-au marit foarte mult si au in continuare crestere. Unele solicitari de actualizare preturi/tarife au fost de la o aprovizionare la alta, furnizorii nemaiputand si neacceptand a livra la preturile din contract.

La fundamentarea cheltuielilor cu bunurile si serviciile s-a luat in considerare acest context de crestere a preturilor si tarifelor si s-au estimat sumele necesare acoperirii cerintelor de mentinere in functiune a tuturor sistemelor de apa si canalizare din aria de operare, astfel:

II.A1. **cheltuielile privind stocurile (rd.31)** are pondere mare in cheltuielile cu bunurile si serviciile, din care o pondere importanta o au:

- Cheltuielile cu materialele consumabile necesare functionarii si intretinerii sistemelor de apa si canalizare si a celorlalte servicii suport, a tratarii apei potabile si apei uzate, piese de schimb si combustibil sunt in valoare de 9.998 mii lei. Cheltuielile care inregistreaza crestere importante sunt pentru combustibili 130.7% -pretul pietii in crestere, cheltuieli privind energia 175.6%- eliminarea plafonarii pretului incepnd cu 01.07.2025, cheltuieli privind apa bruta cumparata 130.2%-indexare pret.
- Cheltuielile privind energia, apa si utilitatile fata de anul anterior se prezinta astfel:

| | Indicatorul | Rd | Realizat 2024 | Estimat 2025 | % | Pondere in chelt de expl |
|---|--|-----|------------------|-----------------|-------|--------------------------------|
| 1 | Cheltuieli privind energla | 37a | 12.001 | 21.077 | 175.6 | 12.6 |
| 2 | Cheltuieli privind apa | 37b | 2.430 | 3.163 | 130.2 | 1.9 |
| 3 | Cheltuieli cu gazele si alte utilitati | 37c | 219 | 305 | 139.3 | 0.2 |
| | Total energi, apa, gaze si utilitati | | 14.650 | 24.545 | 167.5 | 14.9 |

Cheltuielile privind apa sunt generate de indexarea tarifelor practicate de ABA la unele componente din contract si introducerii unor noi tarife de analize periodice, tarif de utilizare a domeniului public si o cota fixa/abonament la apa bruta pusa la dispozitia Companiei. Majorarea cheltuielilor cu alte utilitati sunt generate de majorarea pretului energiei termice , a gazelor, a lemnului de foc, etc. Consumul mare de energie electrica are ca justificare faptul ca pana la utilizator apa este pompata de 4-5 ori; la extragere din foraje, transport in statiile de tratare, procesare in statiile de tratare, pompare in distributie, repompare in distributie sau statii de hidrofor pentru utilizatorii din blocuri.

II.A.2. cheltuielile privind serviciile executate de terti (rd.39) cu o pondere de 5.0% din cheltuielile de exploatare, au o crestere de 106.3% fata de nivelul realizat al anului 2024. Sistemele de apa si canalizare existente in aria de operare necesita costuri mari pentru intretinere si functionare ceea ce a dus la cresterea acestei categorii de cheltuieli. Ponderea cea mai mare in acest capitol de cheltuieli o au cheltuielile de intretinere si reparatiile (rd.40) cca 7.392 mii lei, datorita nevoii de organizare a unei mentenante preventive si corective a sistemelor de alimentare cu apa si canalizare-epurare care trebuie sa functioneze continuu, sa mentina calitatea apei potabile in intreg sistemul prin spalarea programata a rezervoarelor si retelelor de aductiune si distributie, repararea si intretinerea cladirilor si utilajelor, echipamentelor din acestea pentru a mentine in vigoare autorizatiile de functionare, astfel ca pentru intretinerea si repararea sistemelor de apa si canalizare sunt prevazute cheltuieli, anexa C, de cca. 5.137 mii lei, (cu cheltuieli materiale, manopera si utilaje) iar pentru repararea si intretinerea cladirilor ce adapostesc echipamente cca.3.401 mii lei, anexa D. Cheltuielile cu chirii au crescut ca urmare a actualizarii acestora cu rata inflatiei si a unei noi locatii la punctul de lucru la Sapoca. Cheltuielile cu primele de asigurare au o crestere cu 110.6% urmare a evolutiei pietei si cresterii numarului bunurilor asigurate. Asigurarile privesc in cca. 95% din cazuri parcul auto la asigurarea de RCA si avarii si asigurarea cladirilor puse in gaj pentru credite, unele dotari din masinile de service si asigurare de raspundere manageriala.

- o **IIA.3. cheltuielile cu alte servicii executate de terti (rd.45)** au o pondere de 10,5% din cheltuielile de exploatare si au o crestere de 109.6%. Acestea cuprind urmatoarele categorii de cheltuieli:
- o Cheltuielile privind comisiunile si onorariul au o crestere la 143,5% fata de anul anterior si cuprind comisiunile cu executarile judecatoresti a creantelor restante in vederea recuperarii precum si consultanta juridica in cauze ce depasesc competentele si calificarea personalului propriu, respectiv derularea

licitatiilor si contractelor cu finantare europeana POIM, PNRR, PDD, etc in curs de derulare si alte litigii. Cresterea este generata de numarul mare de contracte in derulare si spectrul de spete foarte diversificate rezultate din modificarea frecventa a legislatiei aplicabile. Toate contractele de investitii cu finantare nerambursabila sunt in derulare, cu termene pana in 2027.

- Cheltuielile de protocol, reclama si publicitate au fost prevazute la un nivel acoperitor pentru cheltuielile de reclama si publicitate necesare realizarii strategiei de imbunatatire a relatiei cu clientii, precum si promovarea proiectelor implementate prin diferite finantari cu proiecte din POIM, PNRR, PDD, etc;
- Cheltuielile cu transportul de bunuri si persoane, deplasarile si diurna (rd.61-62) au ca scop acoperirea cheltuielilor de transport agregate, namol de la STAU precum si unele cheltuieli de deplasare, diurna, cazare pentru delegatii de aprovizionare, instruire, pregatire profesionala, schimb de experienta, deplasare la autoritati.
- Cheltuiala cu posta si taxele de telecomunicatii (rd.66) au o valoare semnificativa de 1.870 mii lei, fara a inregistra crestere semnificativa fata de anul anterior; Cheltuielile acopera transmiterea lunara a facturilor catre clientii companiei din cele 35 de UAT-uri din aria de operare, a costurilor cu transmiterea de date de la diferite sisteme automatizate catre SCADA in vederea monitorizarii parametrilor de functionare si a reglarii acestora precum si a cheltuielilor de comunicare/citire lunara a contorilor din investitia de digitalizare realizata.
- Cheltuielile executate de terti (rd 68) formate din asigurarea pazei unor sedii, intretinerea tehnicii de calcul, pregatirea profesionala, cheltuieli cu anunturile, etc au o crestere de 121.5% fata de anul anterior cu crestere la serviciile de pregatire profesionala (195.5%) si alte cheltuieli diverse si decontul intern.
- Celelalte categorii de cheltuieli din acest capitol au ramas la fel sau au crestere/descrasteri nesemnificative.

II.B. La Capitolul B din B.V.C anexa nr.2, rd.78, sunt inregistrate cheltuielile cu impozite, taxe si varsaminte asimilate, pentru care se prognozeaza o crestere cu 140.4% in 2025, aceste cheltuieli reprezentand 18.1% din cheltuielile de exploatare. Aceste cheltuieli sunt determinate de:

- Cresterea redeventei pentru bunurile concesionate prin implementarea strategiei redeventei conform careia nivelul anual al redeventei incluse in costuri va asigura cel putin sume egale cu ratele de restituire a imprumuturilor de cofinantare a investitiilor operatorului regional Compania de Apa SA Buzau. Compania este beneficiara a trei imprumuturi de cofinantare ISPA – prin BEI 9,9 milioane euro, POS-prin BERD1 10,0 milioane euro si POIM -prin BERD2 20,0 milioane euro. Compania are la inceputul anului 2025 un sold al creditelor de cofinantare de cca. 23.452 mii euro cu scadente pana in anul 2034. Varful de sarcina a datoriei este anul 2024-2025-2026 de cca 19.647 mii lei ca rate si dobanzi anuale la imprumuturile de mai sus. Redevanta va fi folosita pentru rambursarea creditelor si realizarea de investitii in bunurile publice concesionate. Nivelul redeventei pentru anul 2025 este de 1,43 lei/mc la apa potabila si 0,72 lei/mc la apa uzata. Valoarea redeventei este de 19.941 mii lei cu o crestere de 101,9% fata de anul anterior.

- Creșterea impozitelor și taxelor (rd.78) cu o creștere foarte mare de 140.4% ca urmare a indexării impozitelor și taxelor locale cu rata inflației, a calculării tarifului ANRSC pentru licența de operare, a introducerii unui tarif/abonament de către ABA pentru apa brută, tariful de plată către AMEPIP, contribuția conform Legii 448/2006 privind protecția și promovarea drepturilor persoanelor cu handicap, contribuție calculată la salariu minim brut pe economie de 4.050 lei și introducerea prin OUG 156/2024 a unui nou impozit pe construcții de cca. 8.075 mii lei.

II.C. La Capitolul C din B.V.C. anexa nr.2 rd.85, sunt înregistrate cheltuielile cu personalul.

- Aceasta reprezintă o pondere de 37.6% din cheltuielile de exploatare estimate. Compania asigurând un salariu minim brut de 4.340 lei.
- Contribuția asiguratorie de muncă precum și contribuția pentru asigurări sociale plătite de societate s-a calculat conform modificărilor aduse Legii nr.227/2015 privind Codul Fiscal.
- Cheltuielile sociale reprezintă ajutoare pentru angajați în caz de boală, deces, nașteri, și alte evenimente sociale conform codului fiscal și celor negociate prin Contractul Colectiv de muncă valabil până la 30.06.2025. Deductibilitatea acestora este limitată prin Codul fiscal până la 5% (max 2.626 mii lei) din fondul de salarii. Pentru anul 2025 cheltuielile sociale s-au stabilit la un nivel de 1.400 mii lei (53% din maxim).
- În categoria "Bonusuri" intra cheltuielile cu tichetele de masă și voucherele de vacanță negociate și cuprinse în CCM. Valoarea nominală a unui tichet de masă luat în calcul este de 35 lei/zi/salariat. Valoarea estimată a unui voucher de vacanță este de 800 lei pe salariat, conform OUG 156/2024.
- La capitolul cheltuieli cu salariile (rd.87) s-a prevăzut sporurile de consemn, week-end și de noapte acordate conform CCM precum și constituirea unui fond de primărie calculate conform CCM care prevede minim 1,5% dar nu mai mare decât cel realizat în anul 2024.
- Pentru anul 2025, conform OUG 156/2024 nu este permisă creșterea salariilor și/sau a altor sporuri sau bonusuri în afara de cele de mai sus;
- Cheltuielile de natură salarială au fost determinate conform ultimei organigrame în vigoare aprobate în anul 2024, cu ajustarea menționată în OUG 156/2024. Numărul de salariați la sfârșitul perioadei este de 702, iar numărul mediu preliminar al angajaților aferent anului 2025 este de 683 salariați.
- fundamentarea cheltuielilor cu salariile și bonusurile aferente conform contractului colectiv de muncă în vigoare și a legislației în domeniu, respectiv articolul XXXIV din OUG 156/2024 privind unele măsuri fiscal-bugetare în domeniul cheltuielilor publice pentru fundamentarea bugetului general consolidat pe anul 2025 modificat și actualizat prin OUG 4/2025 pentru modificarea și completarea unor acte normative referitoare la, -operatorii economici cărora li se aplică prevederile art. 9 alin. (1) lit. b) și alin. (3) din Ordonanța Guvernului nr. 26/2013 privind întărirea disciplinei financiare la nivelul unor operatori economici la care statul sau unitățile administrativ-

teritoriale sunt acționari unici ori majoritari sau dețin direct ori indirect o participație majoritară, aprobată cu completări prin Legea nr. 47/2014, cu modificările și completările ulterioare, pot prevedea în bugetul de venituri și cheltuieli creșterea cheltuielilor de natură salarială față de nivelul aprobat în anul 2024 sau în realizatul din ultimul buget de venituri și cheltuieli aprobat în condițiile legii, numai ca urmare a menținerii drepturilor de natură salarială aflate în plată la data de 30 noiembrie 2024 pentru numărul de personal realizat la finele acestui an, a creșterii salariului de bază minim brut pe țară garantat în plată pentru anul 2025 și a celorlalte cheltuieli de natură salarială aferente acestuia, numai pentru personalul care intră sub incidența acestor reglementări, condiționat de îndeplinirea următoarelor cerințe cumulative:

- a) să nu majoreze/indexeze sau, după caz, să nu prevadă alte mecanisme de creștere salarială în cursul anului 2025, pentru drepturile reprezentând salarii aflate în plată la data de 30 noiembrie 2024;
- b) menținerea în anul 2025 a nivelului drepturilor de hrană/indemnizațiilor de hrană/tichetelor de masă/normelor de hrană și altor drepturi de natură salarială similare aflate în plată la data de 31 decembrie 2024, acordate conform prevederilor legale;
- c) nu ni se aplica;
- d) menținerea în plată a nivelului premiilor, primelor, bonusurilor, bonificațiilor și a altor drepturi de natură salarială, aflate în plată în anul 2024, acordate conform prevederilor legale, cu excepția cheltuielilor sociale prevăzute la art. 25 din Legea nr. 227/2015, cu modificările și completările ulterioare, în cazul operatorilor economici care au înregistrate pierderi contabile din anii precedenți și planifică pierderi în anul 2025, cu condiția reducerii pierderilor realizate la data de 31 decembrie 2024 cu cel puțin 5% față de nivelul realizat la data de 31 decembrie 2024, după caz, sau menținerea în plată a nivelului premiilor, primelor, bonusurilor, bonificațiilor și a altor drepturi de natură salarială, aflate în plată în anul 2024, acordate conform prevederilor legale în cazul operatorilor economici care nu au pierderi contabile din anii precedenți și nu planifică pierderi în anul 2025, cu excepția sumelor ce reprezintă participarea salariaților la profit și a cheltuielilor sociale prevăzute la art. 25 din Legea nr. 227/2015, cu modificările și completările ulterioare;
- e) să nu programeze în anul 2025 creșterea numărului de personal față de cel realizat în anul 2024;

| bvc | Fundamentarea fondului de salarii pe anul 2025 | Mii lei |
|-----|---|---------|
| 1 | Numar salariați conf. organigramei la 31.12.2024, din care: | 702 |
| 2 | Numar salariați la 30.11.2024 | 671 |
| 3 | Numar posturi vacante la 31.12.2024 | 31 |
| 4 | Total salarii de încadrare pentru 671 salariați la 30.11.2024 $3898 * 12 = 46.776$ mii lei | 46.776 |
| 5 | Total salarii de încadrare pentru 31 posturi vacante la 31.12.2024, $3.898 / 671 * 31 = 180 * 11.3 = 2039$ mii lei | 2.039 |
| 6 | Un salariu la pensionare pentru cazurile din 2025 | 120 |
| 7 | Indemnizație fixă total an | 180 |
| 88 | Total salarii de baza rd 4 la 7 rd 88 anexa 2 bvc | 49.115 |

| | Majorari/indexari 2025 | 0 |
|-----|--|-------|
| 89 | Sporuri, prime si alte bonificatii -spor noapte 662 mmi lei, spor week end 278 mii lei, spor consemn 1120 mii lei si prime ca in 2024=1152 mii lei | 3.212 |
| 90 | Bonificatii - drepturi CCM pentru vechime in Companie, | 200 |
| 91 | Bonusuri total -tichete masa. Vouchere si 5% | 7.343 |
| 92 | Cheltuieli sociale | 1.400 |
| 95 | Tichete masa 35 lei ca in decembrie 2024 | 5.381 |
| 96 | Vouchete vacanta 702*800 lei/salariat | 562 |
| 103 | Cheltuieli aferente contractului de mandat =cu 2024 | 1.827 |
| 107 | -pentru consiliul de administratie | 638 |
| 111 | -pentru secretar CA | 77 |
| 112 | Cheltuieli CAM | 1.223 |

Mentionam ca in anul 2024 si pentru anul 2025 Compania inregistreaza profit si nu inregistreaza plati restante. In aceste conditii, conform OUG 156/2024 actualizata cu OUG 4/2025 art XXXIV al. 1 si 7 poate programa cresterea cheltuielilor de natura salariala fata de nivelul anului 2024 aprobat sau realizat si poate ocupa posturile vacante cu respectarea cumulativ a conditiilor mentionate in OUG.

In anul 2025 profitul brut programat este de 8.300 mii lei, fiind mult mai mic decat cel realizat in anul 2024 urmare a aparitiei de noi si mari cheltuieli cu energia electrica plus 9000 mii lei, impozit constructii plus 8075 mii lei, etc.

Cheltuielile aferente contractelor de mandat si a altor organe de conducere si control, comisii si comitete (Consiliul de administratie si secretariat) au fost estimate dupa cum urmeaza:

Remuneratiile Directorilor si membrilor Consiliului de Administratie raman in plata la nivelul anului 2024 si sunt fundamentate in conditiile prevazute in contractele de mandat, fiind sub limitele prevazute de O.U.G. nr. 109/2011 privind guvernanta corporativa a intreprinderilor publice. Componentele variabile anuale sunt calculate si acordate proportional cu gradul total de indeplinire a indicatorilor cheie de performanta financiari si nefinanciari stabiliti prin contractele de mandat. Remuneratia membrilor neexecutivi ai Consiliului de Administratie este formata numai dintr-o indemnizatie fixa lunara. Indemnizatia fixa lunara este de 2 ori media pe ultimele 12 luni a câștigului salarial mediu brut lunar pentru activitatea desfășurată conform obiectului principal de activitate înregistrat de societate, la nivel de clasă, conform clasificăției activităților din economia națională, comunicat de Institutul Național de Statistică anterior numirii, stabilita prin Hotararea Adunarii Generale Ordinare a Actionarilor nr. 1/2023, fata de un plafon de maxim 3 media pe ultimele 12 luni a câștigului salarial mediu brut lunar pentru activitatea desfășurată conform obiectului principal de activitate înregistrat de societate, la nivel de clasă, conform clasificăției activităților din economia națională, comunicat de Institutul Național de Statistică anterior numirii. Cheltuielile aferente contractelor de mandat pentru Consiliul de Administratie au fost bugetate pentru un numar de 5 administratori.

Cheltuielile pentru alte comisii si comitete constituite potrivit legii au fost bugetate conform Deciziei Consiliului de Administratie. Cheltuielile aferente contractelor de mandat si a altor organe de conducere si control, comisii si comitete sunt bugetate in conformitate cu Hotararile Adunarii Generale a

Actionarilor si a Deciziilor Consiliului de Administratie privind aprobarea cuantumului indemnizatiilor administratorilor, directorilor si secretarului si a legislatiei incidente in vigoare la data elaborarii proiectului de Buget de Venituri si Cheltuieli. Sumele aferente sunt mentionate in formularele de buget.

II.D. La Capitolul D din B.V.C. anexa nr.2, rd. 113, sunt inregistrate **alte cheltuieli de exploatare**, acestea avand o pondere de 6.7% din totalul cheltuielilor de exploatare. Fata de anul anterior cresterile sunt de 128.3%. Cheltuielile cu amortizarea imobilizarilor corporale sunt estimate la valoarea bunurilor aflate in exploatare, utilizandu-se amortizarea liniara. Finalizarea unui numar important de investitii/ achizitii a dus la estimarea unei amortizari mai mari decat in anul precedent. Ajustarile de valoare din provizioane influenteaza pozitiv rezultatul brut veniturile fiind mai mari decat cheltuielile cu 1758 mii lei. Provizioanele au tinut cont de legislatia in vigoare si cuprind ajustarile de cheltuieli si venituri din deprecierea activelor circulante (stocuri mai mari de un an), creante neincasate intr-o perioada ce depaseste 270 de la scadenta in limita noua de 30% (fata de 50% pana la unu ianuarie) si numai pentru creante comerciale, provizioane din drepturile salariatilor pentru concedii neefectuate in perioada anterioara, din drepturile contractelor de mandat si din drepturi conform CCM pentru cei ce se pensionaza in anul 2025. Estimarea provizioanelor a fost facuta la un nivel rezonabil conform legislatiei in vigoare si a datelor din activitatea Companiei. Mentionam ca la evaluarea provizionului din drepturi CCM au o scade mare urmare a modificarii legislatiei care reduce dreptul de acordare de salarii bonus la pensionare de la 3 la maxim 1, OUG 4/2025.

II.2. Cheltuielile financiare (rd.130) reprezinta 1,0% din cheltuielile totale de exploatare ale societatii, structura acestor cheltuieli fiind formata din dobanzi la credite si diferente nefavorabile de curs valutar si depind de rata ROBOR/EURIBOR folosita atat la imprumutul in lei cat si in euro. Diferentele de curs valutar au fost evaluate in functie de operatiunile ce se vor derula in anul 2025, rezultate din tragerile/restituirile de imprumuturi in valuta si din contracte in leasing.

III.. RESULTATUL BRUT (rd.138) estimat a fi obtinut in anul 2025 este de 8.300 mii lei impozitul aferent estimat fiind de 1.328 mii lei, rezultand un profit net de 6.972 mii lei, astfel ca rata profitului brut din activitatea operationala este de 23.76% fata de 24,81% in anul 2024; calculata ca raport intre veniturile din exploatare minus cheltuielile din exploatare plus redeventa si amortizarea si veniturile din exploatare. Conform contractului de delegare nivelul ratei profitului brut operational trebuie sa fie de cel putin 15% in fiecare an pe perioada de delegare. Scaderea ratei profitului este determinata de cresterea substantiala cca 17000 mii lei a cheltuielilor cu energia electrica si a impozitului pe constructii.

Mentionam ca Operatorii Regionali de apa si canalizare trebuie sa tina cont la stabilirea profitului brut (Ordin ANRSC 230 si 231/2022) ca acesta sa se incadreze la un nivel rezonabil, nivel definit ca rata swap valabila pentru Romania, rata utilizata de Consiliul Concurentei. Pentru anul 2025 rata profitului brut din exploatare ca raport intre profitul brut din exploatare si total venituri din exploatare este de 4.69% incadrandu-se sub rata swap estimata de

6.12%. Nuvelul ratei profitului ca raport intre profitul din exploatare si cifra de afaceri conform AMEPIP este de 6.17 % fata de nivelul minim de 5,50%.

Anexa nr.3 - "Gradul de realizare a veniturilor totale", prezinta gradul de realizare a veniturilor totale pentru doi ani anteriori (2023 si 2024) anului pentru care se intocmeste bugetul de venituri si cheltuieli. Gradul de realizare a veniturilor in anul 2023 a fost de 101.74% iar in anul 2024 de 100,31% fata de nivelul bugetat.

Anexa nr.4 - "Programul de investitii, dotari si sursele de finantare". Datele din aceasta anexa sunt corelate cu datele din anexa nr.1, in conformitate cu O.M.F.P. nr. 3818/2019. Cheltuielile privind investitiile sunt corelate cu sursele de investitii in functiile de natura acestora. Sursele de finantare a investitiilor sunt de 616.470 mii lei pentru cheltuieli totale de investitii de 615.364 mii lei, acoperind integral planul de investitii.

Cheltuieli pentru investitii sunt alocate astfel:

- 530.322 mii lei, din fonduri nerambursabile, respectiv 86.1%, din totalul cheltuielilor de investitii sunt pentru dezvoltarea, reabilitarea si inlocuirea bunurilor concesionate in 22 localitati din aria de operare conform contractelor de finantare prin POIM/PDD, PNRR, etc in derulare;
- 46.390 mii lei, din IID, respectiv 7.5% din total cheltuieli de investitii pentru dezvoltarea, reabilitarea si inlocuirea bunurilor concesionate necuprinse in POIM-PDD si finantate din IID, cu lucrari in curs sau noi in valoare de 21.303 mii lei, un numar de 89 utilaje si echipamente de lucru aferente sistemelor de apa si canalizare concesionate in valoare de 2.574 mii lei, 22.013 mii lei rate si dobanzi la creditele de cofinantare a investitiilor din fonduri nerambursabile si 500 mii lei cofinantare proiect canalizare Padina;
- 4.235 mii lei investitii din surse proprii (amortizarea) din care 1.378 mii lei dotari independente din fonduri proprii pentru un numar de 139 echipamente si utilaje si 1.751 mii lei proiectare/reabilitari constructii sedii sociale, puncte de lucru, laborator analiza apa potabila, etc.
- 6.853 mii lei achizitionarea in leasing a 2 autobasculante si 2 autocuratoare canalizare necesare activitatii curente;

Anexa nr.5 - "Masuri de imbunatatire a rezultatului brut si de reducere a platilor restante". Compania nu a inregistrat pierderi si plati restante in anii anteriori si nu programeaza pierderi si plati restante in anul curent.

Anexa. A - Planul de productie pe anul 2024 - este documentul principal care fundamenteaza modul de generare a veniturilor din exploatare si cuprinde grupat pe centre operationale si puncte de lucru cantitatile de apa potabila si apa uzata care vor fi procesate de companie in cursul anului 2025. Fundamentarea productiei fizice a luat in considerare cele 35 de UAT in ceea ce priveste productia de apa potabila si 15 UAT si cu productie de canalizare-epurare precum si preluarea spre epurare a apei uzate din UAT V Pasii. Pe baza tarifelor in vigoare

s-a fundamentat valoarea productiei, productie care a fost repartizata pe categorii de utilizatori si trimestre. Evaluarea capacitatii de a produce venituri s-a facut pe fiecare sistem de alimentare cu apa, dupa vechimea si starea fiecaruia, numarul si profilul utilizatorilor precum si incadrarea in cotele admisibile a apei care nu aduce venit de 29.61%, nivel sub 32,73% prevazut in Hotararea ADI Buzau 2008 nr 27/06.12.2023.

Anexa A1- Productia vanduta de energie electrica. Compania a pus in functiune un numar de 5 sisteme de productie a energiei electrice. Patru sisteme sunt on-grid ce pot furniza plusul de energie in SEN, plus ce se factureaza catre operatorul contractual de energie electrica. Valoarea estimata pentru anul 2025 este de cca 268 Mwh, cu o valoare estimata de 268.277 lei.

Anexa. B Lista inlocuiri si dezvoltari active publice date in concesiune-fond IID, conform OUG 198/2005 - cuprinde un numar de 89 echipamente in valoare de 2.574 mii lei ce deservece sistemele de apa potabila si apa uzata din intreaga arie de operare si au fost propuse de responsabilii punctelor de lucru in functie de solicitarile sistemelor aflate in exploatare. Sursa de finantare este fondul IID constituit la nivelul companiei si care se utilizeaza conform OUG 198/2005, numai pentru intretinerea, inlocuirea si dezvoltarea bunurile publice concesionate companiei prin Contractul de Delegare.

Anexa. B1 - Lista achizitii in leasing- este fundamentata pe baza analizei parcului auto existent la 31.12.2024. De asemenea s-a luat in calcul si dotarea puncte de lucru si activitati noi de canalizare realizate prin POIM. Lista de achizitii propuse cuprinde un numar de 4 autovehicule , 2 autocamioane si 2 autocuratoare in valoare totala de 6.853 mii lei. Achizitiile se vor face in leasing operational pe 4 ani. Valoarea leasingului la 31.12.2024 este de 4.505 mii lei pentru un umar de 27 bucati autovehicule din care 10 expira in 2025-2026.

Anexa. B2 -Lista investitii-dotari independente din surse proprii. Aceasta lista cuprinde solicitarile de dotari identificate in urma consultarii tuturor departamentelor de specialitate – dotari independente necesare activitatii curente de exploatare si mentenanta si de executie a investitiilor executate in regie proprie. Lista cuprinde un numar de 139 noi achizitii in valoare totala de 1.378 mii lei. Aceste dotari privesc toate sectoarele de activitate respectiv: operational, mentenanta, lucrari edilitare, parc auto, administrativ, IT, laboratoare de analiza, etc.

Anexa. C-Necesarul de reparatii, echipamente si utilaje- cuprinde, pentru intreaga arie de operare, necesarul de mentenanta si reparatii a tuturor activelor de apa potabila si apa uzata cu o valoare de 5.137 mii lei. Mentinerea in functiune a activelor este conditia de baza pentru furnizarea continua a serviciului de apa si de canalizare-epurare.

Anexa. D - Lucrari de intretinere si reparatii la constructii. Lucrarile de reparatii la constructii constau din refaceri hidroizolatii la cladiri si bazine, acoperisuri, tencuieli interioare/exterior, tamplarie, imprejmui, foraje, statii apa, etc. la constructiile ce adapostesc echipamente cum ar fi rezervoare apa, statii de pompare, statii clorinare, sedii, etc. pentru un umar de 31 obiective in valoare de 3.401 mii lei.

Anexa. E- Indicatori de performanta ai serviciului cuprinde un numar de 6 indicatori specifici activitatii de alimentare cu apa si de canalizare-epurare si finantari, preluati din Contractul de Delegare.

Anexa. F – Indicatori cheie de performanta finantari si nefinantari manageriali conform Ordin AMEPIP 651/2024 privind stabilirea nivelului minim al indicatorilor de performanta la intreprinderile publice. Indicatorii din anexa constituie indicatori cheie de performanta pentru contractele de mandat in vigoare. Ordinul se aplica autoritatilor publice tutelare, intreprinderilor publice aflate in subordine, precum si filialelor acestora, asa cum sunt definite la art. 2 pct. 2 si la art. 3 alin. (5) din Ordonanta de urgenta a Guvernului nr. 109/2011 privind guvernanta corporativa a intreprinderilor publice, aprobată cu modificări și completări prin Legea nr. 111/2016, cu modificările și completările ulterioare. Începând cu data intrării în vigoare a prezentului ordin, Agenția pentru Monitorizarea și Evaluarea Performanțelor Întreprinderilor Publice, denumită în continuare AMEPIP, a aprobat, pentru fiecare întreprindere publică, nivelul minim al indicatorilor de performanță prevăzut în anexa care face parte integrantă din acesta. In baza acestui Ordin nivelul minim al indicatorilor de performanță stabilit în anexă se bazează pe datele existente la nivelul AMEPIP la data elaborării prezentului ordin și pe analiza efectuată de AMEPIP a minimului de performanță realizat pentru fiecare întreprindere publică, din perioada 2019-2023 corelat, după caz, cu evoluția performanței entităților similare din același sector de activitate, identificate la nivel național și/sau european.

Compania de Apa SA Buzau este mentionata in acesta anexa cu o serie de indicatori din care a ales, conform ordinului, o parte din ei ce pot masura performantele activitatii si care sunt preluati pentru monitorizare.

Proiectul bugetului de venituri si cheltuieli a fost inaintat controlului financiar de gestiune conform H.G. nr.1151/2012 pentru aprobarea Normelor metodologice privind modul de organizare si exercitare a controlului financiar de gestiune si a fost prezentat organizatiei sindicale de la nivelul Companiei de Apa SA Buzau.

Director general,
Inq. Savulescu Simona

Director economic,
Ec. Vasii Dragomir

Operatorul economic: Compania de Apa SA
 Sediul/adresa: Buzau, str.Spiru Haret nr.6
 Nr. Reg.com.: J10/1610/2007
 CUI: RO 22987337

Anexa nr.1
 BVC 2025

BUGETUL DE VENITURI ȘI CHELTUIELI PE ANUL 2025

| | | mii lei | | | | | | | | |
|-----|----|---|------------|----------------------------------|--------------------------------|--------|---------------------|---------------------|-------|--------|
| 0 | 1 | INDICATORI | Nr. rd. | Realizat an precedent 2024 | Propunere an curent 2025 | % | Estimări an 2026 | Estimări an 2027 | % | |
| | | | | | | | | | 9=7/5 | 10=8/7 |
| 0 | 1 | 2 | 3 | 4 | 5 | 6=5/4 | 7 | 8 | 9 | 10 |
| I. | | VENITURI TOTALE (Rd.1=Rd.2+Rd.5+Rd.6) | 1 | 158.678 | 177.000 | 111,5% | 180.300 | 182.300 | 101,9 | 101,1 |
| | 1 | Venituri din exploatare, din care: | 2 | 157.919 | 176.500 | 111,8% | 180.000 | 182.000 | 102,0 | 101,1 |
| | | a) subventii cf prevederilor legale in vigoare | 3 | 0 | 0 | | | | | |
| | | b) transferuri, cf prevederilor legale in vigoare | 4 | 0 | 0 | | | | | |
| | 2 | Venituri financiare | 5 | 759 | 500 | 65,9% | 300 | 300 | 60,0 | 100,0 |
| II | | CHELTUIELI TOTALE (Rd.7=Rd.7+Rd.19) | 6 | 141.280 | 168.700 | 119,4% | 171.900 | 173.900 | 101,9 | 101,2 |
| | 1 | Cheltuieli de exploatare(Rd.8+Rd.9+Rd.10+Rd.18), din care: | 7 | 139.643 | 167.100 | 119,7% | 170.300 | 172.206 | 101,9 | 101,1 |
| | | A. cheltuieli cu bunuri si servicii | 8 | 50.162 | 62.508 | 124,6% | 64.500 | 65.650 | 103,2 | 101,8 |
| | | B. cheltuieli cu impozite, taxe si varsaminte asimilate | 9 | 21.606 | 30.330 | 140,4% | 31.330 | 31.740 | 103,3 | 101,3 |
| | | C. cheltuieli cu personalul(Rd.11+Rd.14+Rd.16+Rd17) , din care: | 10 | 59.032 | 62.921 | 106,6% | 62.921 | 62.921 | 100,0 | 100,0 |
| | | C0 Cheltuieli de natura salariala (Rd12+Rd13) | 11 | 55.967 | 59.870 | 107,0% | 59.870 | 59.870 | 100,0 | 100,0 |
| | | C1 cheltuieli cu salariile | 12 | 48.682 | 52.527 | 107,9% | 52.527 | 52.527 | 100,0 | 100,0 |
| | | C2 bonusuri | 13 | 7.284 | 7.343 | 100,8% | 7.343 | 7.343 | 100,0 | 100,0 |
| | | C3 alte cheltuieli cu personalul, din care: | 14 | 0 | 0 | | 0 | | | |
| | | cheltuieli cu plati compensatorii aferente disponibilizarilor de personal | 15 | 0 | 0 | | | | | |
| | | C4 cheltuieli aferente contractului de mandat si a altor organe de conducere si control, comisii si comitete. | 16 | 1.926 | 1.828 | 94,9% | 1.828 | 1.828 | 100,0 | 100,0 |
| | | C5 cheltuieli cu contributiile datorate de angajator | 17 | 1.139 | 1.223 | 107,4% | 1.223 | 1.223 | 100,0 | 100,0 |
| | D. | alte cheltuieli de exploatare | 18 | 8.843 | 11.341 | 128,2% | 11.549 | 11.895 | 101,8 | 103,0 |
| | 2 | Cheltuieli financiare | 19 | 1.637 | 1.600 | 97,7% | 1.600 | 1.694 | 100,0 | 105,9 |
| III | | REZULTATUL BRUT (profit/pierdere)(Rd.1-Rd.6) | 20 | 17.398 | 8.300 | 47,7% | 8.400 | 8.400 | 101,2 | 100,0 |

| | | | | | | | | | | |
|-----|----|---|----|---------|---------|-------|---------|---------|-------|-------|
| IV | 1 | IMPOZIT PE PROFIT CURENT | 21 | 2.803 | 1.328 | 47,4% | 1.344 | 1.344 | 101,2 | 100,0 |
| | 2 | IMPOZIT PE PROFIT AMANAT | 22 | 0 | 0 | | | | | |
| | 3 | VENITURI DIN IMPOZITUL PE PROFIT AMANAT | 23 | 0 | 0 | | | | | |
| | 4 | IMPOZITUL SPECIFIC UNOR ACTIVITATI | 24 | 0 | 0 | | | | | |
| | 5 | ALTE IMPOZITE NEPREZENTATE LA ELEMENTELE DE MAI SUS | 25 | 0 | 0 | | | | | |
| V | | PROFITUL/PIERDEREA NETA A PERIOADEI DE RAPORTARE (Rd.20-Rd.21-Rd.22+Rd.23-Rd.24-Rd.25), din care: | 26 | 14.595 | 6.972 | 47,8% | 7.056 | 7.056 | 101,2 | 100,0 |
| | 1 | Rezerve legale | 27 | 0 | 0 | | | | | |
| | 2 | Alte rezerve reprezentând facilități fiscale prevăzute de lege | 28 | 0 | 0 | | | | | |
| | 3 | Acoperirea pierderilor contabile din anii precedenți | 29 | 0 | 0 | | | | | |
| | 4 | Constituirea surselor proprii de finanțare pentru proiectele cofinanțate din împrumuturi externe, precum și pentru constituirea surselor necesare rambursării ratelor de capital, plăți dobânzilor, comisioanelor și altor costuri aferente acestor împrumuturi | 30 | 0 | 0 | | | | | |
| | 5 | Alte repartizări prevăzute de lege OUG 198/2005 IID | 31 | 14.595 | 6.972 | 47,8% | 7.056 | 7.056 | 101,2 | 100,0 |
| | 6 | Profitul contabil rămas după deducerea sumelor de la Rd. 27, 28, 29, 30 și 31(Rd.26-{Rd.27 la Rd.31})>=0 | 32 | 0 | 0 | | | | | |
| | 7 | Participarea salariaților la profit în limita a 10% din profitul net, dar nu mai mult de nivelul unui salariu de bază mediu lunar realizat la nivelul operatorului economic în exercițiul financiar de referință | 33 | 0 | 0 | | | | | |
| | 8 | Minimim 50% vărsăminte la bugetul de stat sau local în cazul regiilor autonome, ori dividende convenite acționarilor, în cazul societăților/companiilor naționale și societăților cu capital integral sau majoritar de stat, din care: | 34 | 0 | 0 | | | | | |
| | a) | - dividende convenite bugetului de stat | 35 | 0 | 0 | | | | | |
| | b) | - dividende convenite bugetului local | 36 | 0 | 0 | | | | | |
| | c) | - dividende convenite altor acționari (rd31 minus 10%) | 37 | 13.136 | 6.275 | 47,8% | 6.350 | 6.350 | 101,2 | 100,0 |
| | 9 | Profitul nerepartizat pe destinațiile prevăzute la Rd.33 - Rd.34 se repartizează la alte rezerve și constituie sursă proprie de finanțare | 38 | 0 | 0 | | | | | |
| VI | | VENITURI DIN FONDURI EUROPENE | 39 | 821.155 | 274.430 | 33,4% | 530.322 | 260.628 | 193,2 | 49,1 |
| VII | | CHELTUIELI ELIGIBILE FONDURI EUROPENE, din care | 40 | 821.155 | 274.430 | 33,4% | 530.322 | 260.628 | 193,2 | 49,1 |
| | a) | cheltuieli materiale | 41 | 0 | 0 | | | | | |
| | b) | cheltuieli cu salariile | 42 | 0 | 0 | | | | | |
| | c) | cheltuieli privind prestarile de servicii | 43 | 821.155 | 274.430 | 33,4% | 530.322 | 260.628 | 193,2 | 49,1 |
| | d) | cheltuieli cu reclama si publicitate | 44 | 0 | 0 | | | | | |
| | e) | alte cheltuieli | 45 | 0 | 0 | | | | | |

| | | | | | | | | | | |
|------|----|--|----|---------|---------|--------|---------|---------|-------|-------|
| VIII | | SURSE DE FINANȚARE A INVESTIȚIILOR, din care: | 46 | 963.436 | 358.305 | 37,2% | 616.470 | 314.714 | 172,1 | 51,1 |
| | 1 | Alocații de la buget | 47 | 0 | 0 | | | | | |
| | | alocații bugetare aferente plății angajamentelor din anii precedenți | 48 | 0 | 0 | | | | | |
| IX | | CHELTUIELI PENTRU INVESTIȚII | 49 | 959.886 | 339.837 | 35,4% | 615.364 | 313.497 | 181,1 | 50,9 |
| X | | DATE DE FUNDAMENTARE | | 0 | 0 | | | | | |
| | 1 | Nr. de personal prognozat la finele anului | 50 | 673 | 702 | 104,3% | 702 | 702 | 100,0 | 100,0 |
| | 2 | Nr. mediu de salariați total | 51 | 658 | 683 | 103,8% | 683 | 683 | 100,0 | 100,0 |
| | 3 | Câștigul mediu lunar pe salariat (lei/persoană) determinat pe baza cheltuielilor de natura salarială-rd 86, C0 | 52 | 7.088 | 7.305 | 103,1% | 7.305 | 7.305 | 100,0 | 100,0 |
| | 4 | Castigul mediu lunar pe salariat (lei/persoana) determinat pe baza cheltuielilor de natura salariala, recalculat cf. Legii anuale a bugetului de stat- | 53 | 7.088 | 7.305 | 103,1% | 7.305 | 7.305 | 100,0 | 100,0 |
| | 5 | Productivitatea muncii în unități valorice pe total personal mediu (mii lei/persoană) (Rd.2/Rd.51) | 54 | 240 | 258 | 107,5% | 263 | 266 | 101,9 | 101,1 |
| | 6 | Productivitatea muncii în unități valorice pe total personal mediu recalculata cf. Legii anuale a bugetului de stat | 55 | 240 | 258 | 107,5% | 263 | 266 | 101,9 | 101,1 |
| | 7 | Productivitatea muncii în unități fizice pe total personal mediu (cantitatea produse finite/persoana) | 56 | 13.561 | 13.398 | 98,8% | 13.469 | 13.489 | 100,5 | 100,1 |
| | 8 | Cheltuieli totale la 1000 lei venituri totale (Rd.6/Rd.1)x1000 | 57 | 890 | 953 | 107,0% | 953 | 954 | 100,0 | 100,1 |
| | 9 | Plăți restante | 58 | 0 | 0 | | 0 | 0 | | |
| | 10 | Creanțe restante | 59 | 7.446 | 7.046 | 94,6% | 7.030 | 7.010 | 99,8 | 99,7 |

CONDUCATORUL UNITATII

Director general,
Ing. Savulescu Simona



CONDUCATORUL COMPARTIMENTULUI FINANCIAR CONTABIL

Director economic,
Ec. Vasii Dragomir

Operatorul economic: Compania de Apa SA
Sediul/adresa: Buzau, str.Spiru Haret nr.6
Nr. Reg.com.: J10/1610/2007
CUI: RO 22987337

Anexa 2
BVC 2025

Detalierea indicatorilor economico-financiari prevăzuți în bugetul de venituri și cheltuieli
pentru anul 2025

| 0 | 1 | INDICATORI | Nr. rd. | 2023 | An precedent 2024 | | Propuneri an 2025 din care: | | | | % | % |
|----|---|--|------------|----------|-------------------|------------------------|-----------------------------|----------|-----------|----------|--------|--------|
| | | | | Realizat | Aprobat | Realizat 11.03.2025 | Trim I | Trim IIc | Trim IIIc | Trim IVc | | |
| | | | 3 | 3a | 4 | 5 | 6a | 6b | 6c | 6 | 7=6/5 | 8=5/3a |
| I. | | VENITURI TOTALE (Rd.2+Rd.22) | 1 | 139.785 | 158.750 | 158.678 | 36.400 | 82.020 | 130.120 | 177.000 | 111,5% | 113,5% |
| | 1 | Venituri totale din exploatare (Rd3+Rd8+Rd.9+Rd.12+Rd.13+Rd.14), din care: | 2 | 139.217 | 158.550 | 157.919 | 36.270 | 81.760 | 129.730 | 176.500 | 111,8% | 113,4% |
| | | a) din producția vândută (Rd.4+Rd.5+Rd.6+Rd.7), din care: | 3 | 122.891 | 138.842 | 140.699 | 31.788 | 72.255 | 115.290 | 155.913 | 110,8% | 114,5% |
| | | a1) din vânzarea produselor | 4 | 0 | 0 | 123 | 24 | 113 | 208 | 268 | 218,1% | 0,0% |
| | | a2) din servicii prestate | 5 | 119.770 | 135.435 | 136.926 | 30.882 | 70.270 | 112.375 | 151.998 | 111,0% | 114,3% |
| | | a3) din redevențe și chirii | 6 | 157 | 157 | 158 | 37 | 77 | 117 | 157 | 99,2% | 100,8% |
| | | a4) alte venituri-diverse apa-canal | 7 | 2.964 | 3.250 | 3.491 | 845 | 1.795 | 2.590 | 3.490 | 100,0% | 117,8% |
| | | b) din vânzarea mărfurilor | 8 | 0 | 0 | 0 | 0 | 0 | 0 | 0 | 0,0% | 0,0% |
| | | c) din subvenții și transferuri de exploatare aferente cifrei de afaceri nete (Rd.10+Rd.11), din care: | 9 | 0 | 0 | 0 | 0 | 0 | 0 | 0 | 0,0% | 0,0% |
| | | c1) subvenții, cf. prevederilor legale în | 10 | 0 | 0 | 0 | 0 | 0 | 0 | 0 | 0,0% | 0,0% |
| | | c2) transferuri, cf. prevederilor legale în vigoare | 11 | 0 | 0 | 0 | 0 | 0 | 0 | 0 | 0,0% | 0,0% |
| | | d) din producția de imobilizări | 12 | 2.655 | 6.225 | 4.298 | 600 | 1.700 | 2.800 | 4.599 | 107,0% | 161,9% |
| | | e) venituri aferente costului producției în curs de execuție | 13 | 0 | 0 | 0 | 0 | 0 | 0 | 0 | 0,0% | 0,0% |
| | | f) alte venituri din exploatare (Rd.15+Rd.16+Rd.19+Rd.20+Rd21), din care: | 14 | 13.671 | 13.483 | 12.923 | 3.882 | 7.805 | 11.640 | 15.988 | 123,7% | 94,5% |
| | | f1) din amenzi și penalități | 15 | 447 | 447 | 488 | 110 | 235 | 360 | 490 | 100,3% | 109,2% |
| | | f2) din vânzarea activelor și alte operații de capital (Rd.18+Rd.19), din care: | 16 | 0 | 0 | 0 | 0 | 0 | 0 | 0 | 0,0% | 0,0% |
| | | - active corporale | 17 | 0 | 0 | 0 | 0 | 0 | 0 | 0 | 0,0% | 0,0% |
| | | - active necorporale | 18 | 0 | 0 | 0 | 0 | 0 | 0 | 0 | 0,0% | 0,0% |

| | | | | | | | | | | | | |
|----|-----|---|-----|---------|---------|---------|--------|--------|---------|---------|--------|--------|
| | f3) | din subvenții pentru investiții | 19 | 6.504 | 6.281 | 5.743 | 2.104 | 4.199 | 6.290 | 8.351 | 145,4% | 88,3% |
| | f4) | din valorificarea certificatelor CO2 | 20 | 0 | 0 | 0 | 0 | 0 | 0 | 0 | 0,0% | 0,0% |
| | f5) | alte venituri si-decont intern 6786 | 21 | 6.720 | 6.755 | 6.690 | 1.672 | 3.372 | 4.988 | 7.160 | 107,0% | 99,6% |
| 2 | | Venituri financiare (Rd.23+Rd.24+Rd.25+Rd.26+Rd.27), din care: | 22 | 568 | 200 | 759 | 130 | 260 | 390 | 500 | 65,8% | 133,7% |
| | a) | din imobilizări financiare | 23 | 0 | 0 | 0 | 0 | 0 | 0 | 0 | 0,0% | 0,0% |
| | b) | din investiții financiare | 24 | 0 | 0 | 0 | 0 | 0 | 0 | 0 | 0,0% | 0,0% |
| | c) | din diferențe de curs | 25 | 400 | 160 | 356 | 80 | 160 | 240 | 320 | 89,8% | 89,1% |
| | d) | din dobânzi | 26 | 168 | 40 | 403 | 50 | 100 | 150 | 180 | 44,7% | 239,9% |
| | e) | alte venituri financiare | 27 | 0 | 0 | 0 | | 0 | 0 | 0 | 0,0% | 0,0% |
| II | | CHELTUIELI TOTALE (Rd.29+Rd.131) | 28 | 126.891 | 150.450 | 141.281 | 35.194 | 78.436 | 124.180 | 168.700 | 119,4% | 111,3% |
| 1 | | Cheltuieli de exploatare (Rd.30+Rd.78+Rd.85+Rd.114), din care: | 29 | 124.994 | 148.570 | 139.643 | 34.889 | 77.661 | 122.900 | 167.100 | 119,7% | 111,7% |
| | | A. Cheltuieli cu bunuri și servicii (Rd.31+Rd.39+Rd.45), din care: | 30 | 46.852 | 57.184 | 50.162 | 11.777 | 25.156 | 45.604 | 62.508 | 124,6% | 107,1% |
| | A1 | Cheltuieli privind stocurile (Rd.32 +Rd.33+Rd.36+Rd.37+Rd.38), din care: | 31 | 25.816 | 30.867 | 26.087 | 6.060 | 13.549 | 26.062 | 36.383 | 139,5% | 101,1% |
| | a) | cheltuieli cu materiile prime | 32 | 0 | 0 | 0 | 0 | 0 | 0 | 0 | 0,0% | 0,0% |
| | b) | cheltuieli cu materialele consumabile, din care: | 33 | 9.693 | 11.626 | 9.497 | 1.450 | 3.850 | 7.950 | 9.948 | 104,8% | 98,0% |
| | b1) | cheltuieli cu piesele de schimb | 34 | 2.163 | 2.564 | 1.538 | 400 | 740 | 1.340 | 1.740 | 113,1% | 71,1% |
| | b2) | cheltuieli cu combustibilii | 35 | 1.383 | 1.646 | 1.536 | 350 | 908 | 1.458 | 2.008 | 130,7% | 111,1% |
| | c) | cheltuieli privind materialele de natura obiectelor de inventar | 36 | 1.012 | 3.650 | 1.941 | 450 | 950 | 1.450 | 1.890 | 97,4% | 191,8% |
| | d1) | cheltuieli privind energia | 37a | 13.110 | 12.728 | 12.001 | 3.353 | 7.045 | 14.068 | 21.077 | 175,6% | 91,5% |
| | d2) | cheltuieli privind apa | 37b | 1.796 | 2.564 | 2.430 | 727 | 1.549 | 2.389 | 3.163 | 130,2% | 135,3% |
| | d3) | gaze si alte utilitati | 37c | 205 | 299 | 219 | 80 | 155 | 205 | 305 | 139,3% | 106,8% |
| | e) | cheltuieli privind mărfurile | 38 | 0 | 0 | 0 | 0 | 0 | 0 | 0 | 0,0% | 0,0% |
| | A2 | Cheltuieli privind serviciile executate de terți (Rd.40+Rd.41+Rd.44), din care: | 39 | 6.878 | 8.705 | 7.986 | 1.368 | 3.328 | 6.317 | 8.490 | 106,3% | 116,1% |
| | a) | cheltuieli cu întreținerea și reparațiile | 40 | 6.075 | 7.760 | 6.996 | 1.100 | 2.787 | 5.497 | 7.392 | 105,7% | 115,2% |
| | b) | cheltuieli privind chinile (Rd.42+Rd.43) din care: | 41 | 201 | 196 | 208 | 58 | 116 | 175 | 233 | 112,1% | 103,4% |
| | b1) | - către operatori cu capital integral/majoritar de stat | 42 | 129 | 52 | 76 | 20 | 40 | 61 | 81 | 107,0% | 58,7% |
| | b2) | - către operatori cu capital privat | 43 | 72 | 144 | 132 | 38 | 76 | 114 | 152 | 115,0% | 183,6% |
| | c) | prime de asigurare | 44 | 602 | 749 | 782 | 210 | 425 | 645 | 865 | 110,6% | 129,9% |
| | A3 | Cheltuieli alte servicii executate de terți (Rd.46+Rd.47+Rd.49+Rd.56+Rd.61+Rd.62+Rd.66+Rd.67+Rd.68+Rd.77), din care: | 45 | 14.158 | 17.612 | 16.089 | 4.349 | 8.279 | 13.225 | 17.635 | 109,6% | 113,6% |

| | | | | | | | | | | | |
|----|---|----|-------|-------|-------|-----|-----|-------|-------|--------|--------|
| a) | cheltuieli cu colaboratorii | 46 | 0 | 0 | 0 | 0 | 0 | 0 | 0 | 0,0% | 0,0% |
| b) | cheltuieli privind comisioanele și onorariul, din | 47 | 348 | 760 | 272 | 90 | 190 | 290 | 390 | 143,5% | 78,1% |
| | b1) cheltuieli privind consultanța juridică | 48 | 313 | 650 | 238 | 80 | 165 | 245 | 325 | 136,6% | 76,0% |
| c) | cheltuieli de protocol, reclamă și publicitate (Rd.50+Rd.52), din care: | 49 | 237 | 466 | 251 | 80 | 167 | 251 | 337 | 134,4% | 105,8% |
| | c1) cheltuieli de protocol, din care: | 50 | 22 | 84 | 28 | 20 | 42 | 63 | 84 | 301,4% | 126,7% |
| | - tichete cadou potrivit Legii nr.193/2006, cu modificările ulterioare | 51 | 0 | 0 | 0 | 0 | 0 | 0 | 0 | 0,0% | 0,0% |
| | c2) cheltuieli de reclama și publicitate, din care: | 52 | 215 | 382 | 223 | 60 | 125 | 188 | 253 | 113,5% | 103,7% |
| | - tichete cadou ptr. cheltuieli de reclamă și publicitate, potrivit Legii nr.193/2006, cu modificările ulterioare | 53 | 0 | 0 | 0 | 0 | 0 | 0 | 0 | 0,0% | 0,0% |
| | - tichete cadou ptr. campanii de marketing, studiul pieței, promovarea pe piețe existente sau noi, potrivit Legii nr.193/2006, cu modificările ulterioare | 54 | 0 | 0 | 0 | 0 | 0 | 0 | 0 | 0,0% | 0,0% |
| | - ch.de promovare a produselor | 55 | 0 | 0 | 0 | 0 | 0 | 0 | 0 | 0,0% | 0,0% |
| d) | Ch. cu sponsorizarea potrivit O.U.G. nr 2/2015 (Rd.57+Rd.58+Rd.60), din care: | 56 | 8 | 50 | 0 | 12 | 25 | 37 | 50 | 0,0% | 0,0% |
| | d1) ch.de sponsorizare in domeniul medical si de sanatate | 57 | 0 | 20 | 0 | 5 | 10 | 15 | 20 | 0,0% | 0,0% |
| | d2) ch.de sponsorizare in domeniul educatie, invatamant, social si sport, din care: | 58 | 0 | 20 | 0 | 5 | 10 | 15 | 20 | 0,0% | 0,0% |
| | - pentru cluburile sportive | 59 | 0 | 0 | 0 | 0 | 0 | 0 | 0 | 0,0% | 0,0% |
| | d3) ch. de sponsorizare pentru alte actiuni si activitati | 60 | 8 | 10 | 0 | 2 | 5 | 7 | 10 | 0,0% | 0,0% |
| e) | cheltuieli cu transportul de bunuri și persoane | 61 | 116 | 150 | 133 | 40 | 80 | 110 | 140 | 105,7% | 114,2% |
| f) | cheltuieli de deplasare, detașare, transfer, din | 62 | 126 | 150 | 67 | 25 | 55 | 95 | 130 | 193,0% | 53,5% |
| | cheltuieli cu diurna (Rd.64+Rd.65), din care: | 63 | 8 | 40 | 16 | 7 | 15 | 22 | 30 | 184,1% | 203,7% |
| | - interna | 64 | 8 | 30 | 4 | 2 | 5 | 7 | 10 | 277,8% | 45,0% |
| | -externa | 65 | 0 | 10 | 13 | 5 | 10 | 15 | 20 | 157,5% | 0,0% |
| g) | cheltuieli poștale și taxe de telecomunicații | 66 | 1.445 | 1.800 | 1.702 | 460 | 930 | 1.400 | 1.870 | 109,8% | 117,8% |
| h) | cheltuieli cu serviciile bancare și asimilate | 67 | 323 | 395 | 292 | 70 | 200 | 300 | 390 | 133,6% | 90,4% |
| i) | alte cheltuieli cu serviciile executate de terți, din | 68 | 1.105 | 1.230 | 1.150 | 307 | 667 | 1.022 | 1.398 | 121,5% | 104,1% |
| | i1) cheltuieli de asigurare și pază | 69 | 527 | 600 | 619 | 200 | 410 | 620 | 831 | 134,2% | 117,5% |
| | i2) cheltuieli privind întreținerea și funcționarea tehnicii de calcul | 70 | 382 | 320 | 279 | 70 | 150 | 230 | 300 | 107,4% | 73,1% |
| | i3) cheltuieli cu pregătirea profesională | 71 | 75 | 140 | 102 | 30 | 80 | 110 | 160 | 156,4% | 136,4% |
| | i4) cheltuieli cu reevaluarea imobilizărilor corporale și necorporale, din care: | 72 | 4 | 15 | 5 | 2 | 5 | 5 | 5 | 102,0% | 122,5% |

| | | | | | | | | | | | |
|---|--|------|--------|--------|--------|--------|--------|--------|--------|--------|--------|
| | aferente bunurilor de natura domeniului public | 73 | 0 | 0 | 0 | 0 | 0 | 0 | 0 | 0,0% | 0,0% |
| i5) | cheltuieli cu prestațiile efectuate de filiale | 74 | 0 | 0 | 0 | 0 | 0 | 0 | 0 | 0,0% | 0,0% |
| i6) | cheltuieli privind recrutarea și plasarea personalului de conducere cf. Ordonanței de urgență a Guvernului nr. 109/2011 | 75 | 4 | 0 | 0 | 0 | 0 | 0 | 0 | 0,0% | 0,0% |
| i7) | cheltuieli cu anunțurile privind licitațiile și alte anunțuri | 76 | 113 | 155 | 145 | 35 | 80 | 115 | 160 | 110,5% | 128,1% |
| j) | alte cheltuieli:utilitati, chirii licente, curatenie, analize medicale si de laborator, inchiriat utilaje, verificare instalatii, salubritate si alte cheltuieli diverse +decont intern 6786 | 77 | 10.450 | 12.611 | 12.222 | 3.265 | 5.965 | 9.720 | 12.930 | 105,8% | 117,0% |
| B Cheltuieli cu impozite, taxe și vărsăminte asimilate (Rd.79+Rd.80 +Rd.81+Rd.82+Rd.83+Rd.84), din care: | | 78 | 16.563 | 21.334 | 21.606 | 4.851 | 14.664 | 20.664 | 30.330 | 140,4% | 130,5% |
| a) | ch. cu taxa pt.activitatea de exploatare a resurselor minerale | 79 | 0 | 0 | 0 | 0 | 0 | 0 | 0 | 0,0% | 0,0% |
| b) | ch. cu redevența pentru concesionarea bunurilor publice | 80 | 15.029 | 19.209 | 19.571 | 4.099 | 9.258 | 14.781 | 19.941 | 101,9% | 130,2% |
| c) | ch. cu taxa de licență | 81 | 20 | 30 | 13 | 10 | 15 | 25 | 30 | 225,4% | 66,6% |
| d) | ch. cu taxa de autorizare | 82 | 35 | 80 | 68 | 20 | 40 | 60 | 80 | 118,3% | 193,1% |
| e) | ch. cu taxa de mediu | 83 | 0 | 0 | 0 | 0 | 0 | 0 | 0 | 0,0% | 0,0% |
| f) | chelt cu alte taxe și impozite,ABA | 84 | 370 | 632 | 576 | 379 | 461 | 543 | 625 | 108,5% | 155,7% |
| g) | chelt cu alte taxe și impozite-AMEPIP(0,09% ven | 84/1 | 0 | 126 | 126 | 0 | 150 | 150 | 150 | 119,0% | 0,0% |
| h) | chelt cu alte taxe și impozite cladiri 1% L 156/2024 | 84/2 | 0 | 0 | 0 | 0 | 4.037 | 4.037 | 8.075 | | |
| i) | chelt cu fd special L 448/2006- | 84/3 | 863 | 979 | 979 | 279 | 558 | 837 | 1.117 | 114,1% | 113,4% |
| j) | Contributie ANRSC 0,2% | 84/4 | 246 | 278 | 274 | 64 | 145 | 231 | 312 | 113,8% | 111,5% |
| C. Cheltuieli cu personalul (Rd.86+Rd.99+Rd.103+Rd.112), din care: | | 85 | 52.299 | 59.828 | 59.032 | 14.979 | 31.289 | 46.751 | 62.921 | 106,6% | 112,9% |
| C0 | Cheltuieli de natura salariala (Rd.87+Rd.91) | 86 | 49.967 | 56.879 | 55.967 | 14.350 | 29.525 | 44.351 | 59.870 | 107,0% | 112,0% |
| C1 | Cheltuieli cu salariile (Rd.88+Rd.89+Rd.90), din care: | 87 | 43.537 | 49.387 | 48.682 | 12.680 | 25.905 | 38.931 | 52.527 | 107,9% | 111,8% |
| | a) salarii de bază | 88 | 40.497 | 46.006 | 45.564 | 12.033 | 24.311 | 36.589 | 49.115 | 107,8% | 112,5% |
| | b) sporuri, prime și alte bonificații aferente salariului de bază (conform CCM) | 89 | 2.647 | 2.961 | 2.790 | 597 | 1.494 | 2.192 | 3.212 | 115,1% | 105,4% |
| | c) alte bonificații (conform CCM) | 90 | 393 | 420 | 328 | 50 | 100 | 150 | 200 | 60,9% | 83,6% |

| | | | | | | | | | | | |
|-----------|--|-----|-------|-------|-------|-------|-------|-------|-------|--------|--------|
| C2 | Bonusuri (Rd.92+Rd.95+ Rd.96+Rd.97+ Rd.98), din care: | 91 | 6.430 | 7.492 | 7.284 | 1.670 | 3.620 | 5.420 | 7.343 | 100,8% | 113,3% |
| | a) cheltuieli sociale - din 5% prevăzute la art. 25 din Legea nr. 227/2015 privind Codul fiscal, cu modificările și completările ulterioare, din care: | 92 | 1.028 | 1.130 | 1.111 | 290 | 730 | 980 | 1.400 | 126,0% | 108,1% |
| | - tichete de creșă, cf. Legii nr. 193/2006, cu modificările ulterioare; | 93 | 0 | 0 | 0 | 0 | 0 | 0 | 0 | 0,0% | 0,0% |
| | - tichete cadou pentru cheltuieli sociale potrivit Legii nr. 193/2006, cu modificările | 94 | 0 | 0 | 0 | 0 | 0 | 0 | 0 | 0,0% | 0,0% |
| | b) tichete de masă; 248-29*35*702 | 95 | 4.436 | 5.256 | 5.112 | 1.330 | 2.670 | 4.020 | 5.381 | 105,3% | 115,2% |
| | c) vouchere de vacanță; 800*702 | 96 | 966 | 1.106 | 1.061 | 50 | 220 | 420 | 562 | 53,0% | 109,9% |
| | d) ch. privind participarea salariaților la profitul obținut în anul precedent | 97 | 0 | 0 | 0 | 0 | 0 | 0 | 0 | 0,0% | 0,0% |
| | e) alte cheltuieli conform CCM. | 98 | 0 | 0 | 0 | 0 | 0 | 0 | 0 | 0,0% | 0,0% |
| C3 | Alte cheltuieli cu personalul (Rd.100+Rd.101+Rd.102), din care: | 99 | 0 | 0 | 0 | 0 | 0 | 0 | 0 | 0,0% | 0,0% |
| | a) ch. cu plățile compensatorii aferente disponibilizărilor de personal | 100 | 0 | 0 | 0 | 0 | 0 | 0 | 0 | 0,0% | 0,0% |
| | b) ch. cu drepturile salariale cuvenite în baza unor hotărâri judecătorești | 101 | 0 | 0 | 0 | 0 | 0 | 0 | 0 | 0,0% | 0,0% |
| | c) cheltuieli de natură salarială aferente restructurării, privatizării, administrator special, alte comisii și comitete | 102 | 0 | 0 | 0 | 0 | 0 | 0 | 0 | 0,0% | 0,0% |
| C4 | Cheltuieli aferente contractului de mandat și a altor organe de conducere și control, comisii și comitete (Rd.104+Rd.107+Rd.110+ Rd.111), din care: | 103 | 1.323 | 1.797 | 1.926 | 336 | 1.155 | 1.491 | 1.828 | 94,9% | 145,6% |
| | a) pentru directori/directorat | 104 | 851 | 1.113 | 1.032 | 157 | 798 | 955 | 1.113 | 107,9% | 121,2% |
| | -componenta fixa | 105 | 583 | 630 | 629 | 157 | 315 | 472 | 630 | 100,1% | 107,9% |
| | -componenta variabilă | 106 | 268 | 483 | 402 | 0 | 483 | 483 | 483 | 120,0% | 150,2% |
| | b) pentru consiliul de administrație/consiliul de supraveghere, din care: | 107 | 434 | 607 | 818 | 159 | 318 | 478 | 638 | 78,0% | 188,5% |
| | -componenta fixa | 108 | 250 | 607 | 606 | 159 | 318 | 478 | 638 | 105,3% | 242,3% |
| | -componenta variabilă | 109 | 184 | 0 | 213 | 0 | 0 | 0 | 0 | 0,0% | 115,5% |
| | c) pentru AGA și cenzori | 110 | 0 | 0 | 0 | 0 | 0 | 0 | 0 | 0,0% | 0,0% |
| | d) pentru alte comisii și comitete constituite potrivit legii | 111 | 38 | 77 | 77 | 20 | 39 | 58 | 77 | 100,7% | 201,3% |
| C5 | Cheltuieli cu contribuțiile datorate de angajator | 112 | 1.009 | 1.152 | 1.139 | 293 | 609 | 909 | 1.223 | 107,4% | 112,8% |

| | | | | | | | | | | | |
|---|---|------|-------|--------|-------|-------|-------|-------|--------|--------|---------|
| D. Alte cheltuieli de exploatare | | 113 | 9.280 | 10.225 | 8.843 | 3.283 | 6.553 | 9.881 | 11.341 | 128,3% | 95,3% |
| (Rd.114+Rd.117+Rd.118+Rd.119+Rd.120+Rd.121), | | | | | | | | | | | |
| din care: | | | | | | | | | | | |
| a) | cheltuieli cu majorări și penalități | 114 | 28 | 39 | 106 | 25 | 50 | 75 | 100 | 94,5% | 377,8% |
| | (Rd.115+Rd.116), din care: | | | | | | | | | | |
| | - către bugetul general consolidat | 115 | 0 | 0 | 0 | 0 | 0 | 0 | 0 | 0,0% | 0,0% |
| | - către alți creditori | 116 | 28 | 28 | 106 | 25 | 50 | 75 | 100 | 94,5% | 377,8% |
| b) | cheltuieli privind activele imobilizate | 117 | 0 | 0 | 0 | 0 | 0 | 0 | 0 | 0,0% | 0,0% |
| c) | cheltuieli aferente transferurilor pentru plata personalului | 118 | 0 | 0 | 0 | 0 | 0 | 0 | 0 | 0,0% | 0,0% |
| d) | alte cheltuieli :taxe timbru, pierderi creante, etc | 119 | 280 | 242 | 385 | 90 | 185 | 335 | 403 | 104,7% | 137,4% |
| e) | ch. cu amortizarea imobilizărilor corporale și necorporale (chelt din vanz activelor) | 120 | 8.480 | 10.158 | 8.886 | 3.168 | 6.318 | 9.471 | 12.596 | 141,8% | 104,8% |
| f) | ajustări și deprecieri pentru pierdere de valoare și provizioane (Rd.122-Rd.125), din care: | 121 | 492 | -214 | -534 | 0 | 0 | 0 | -1.758 | 329,2% | -108,5% |
| f1) | cheltuieli privind ajustările și provizioanele | 122 | 8.671 | 8.464 | 8.333 | 0 | 0 | 0 | 6.538 | 78,5% | 96,1% |
| f1.1) | -provizioane privind participarea la profit a salariatilor | 123 | 0 | 0 | 0 | 0 | 0 | 0 | 0 | 0,0% | 0,0% |
| f1.2) | -provizioane in legatura cu contractul de mandat | 124 | 413 | 413 | 494 | 0 | 0 | 0 | 494 | 100,0% | 119,6% |
| f1.3) | -provizioane in legatura cu contractul de administrare | 124a | 255 | 255 | 0 | 0 | 0 | 0 | 0 | 0,0% | 0,0% |
| f1.4) | alte proviz clienti, stocuri, co neef,debitori | 124b | | 7.796 | 7.839 | | | | 6.044 | 0,0% | 0,0% |
| f2) | venituri din provizioane și ajustări pentru depreciere sau pierderi de | 125 | 8.179 | 8.678 | 8.867 | 0 | 0 | 0 | 8.296 | 93,6% | 108,4% |
| f2.1) | din anularea provizioanelor (Rd.127+Rd.128+Rd.129), din care: | 126 | 8.179 | 8.678 | 8.867 | 0 | 0 | 0 | 8.296 | 0,0% | 108,4% |
| | - din participarea salariatilor la profit | 127 | 0 | 0 | 0 | 0 | 0 | 0 | 0 | 0,0% | 0,0% |
| | - din deprecierea imobilizărilor corporale și a activelor circulante | 128 | 423 | 346 | 346 | 0 | 0 | 0 | 267 | 0,0% | 81,8% |
| | - venituri din alte provizioane-creante | 129 | 4.582 | 4.567 | 4.315 | 0 | 0 | 0 | 4.114 | 0,0% | 94,2% |
| | - venituri din alte provizioane-drept CCM-mandat-co- | 129a | 3.174 | 3.765 | 4.206 | 0 | 0 | 0 | 3.915 | 0,0% | 132,5% |
| 2 | Cheltuieli financiare (Rd.131+Rd.134+Rd.137), | 130 | 1.897 | 1.880 | 1.637 | 305 | 775 | 1.280 | 1.600 | 97,7% | 86,3% |
| | din care: | | | | | | | | | | |
| a) | cheltuieli privind dobânzile, din care: | 131 | 1.324 | 1.320 | 1.221 | 255 | 555 | 890 | 1.150 | 94,2% | 92,2% |
| a1) | aferente creditelor pentru investiții | 132 | 961 | 920 | 932 | 170 | 380 | 630 | 800 | 85,8% | 97,0% |
| a2) | aferente creditelor pentru activitatea | 133 | 363 | 400 | 289 | 85 | 175 | 260 | 350 | 121,3% | 79,5% |
| b) | cheltuieli din diferențe de curs valutar, din care: | 134 | 573 | 560 | 417 | 50 | 220 | 390 | 450 | 108,0% | 72,7% |
| b1) | aferente creditelor pentru investiții | 135 | 573 | 560 | 417 | 50 | 220 | 390 | 450 | 108,0% | 72,7% |

| | | | | | | | | | | | | |
|-----|-----|---|------|---------|---------|---------|--------|--------|---------|---------|--------|--------|
| | b2) | aferele creditelor pentru activitatea | 136 | 0 | 0 | 0 | 0 | 0 | 0 | 0 | 0,0% | 0,0% |
| | c) | alte cheltuieli financiare | 137 | 0 | 0 | 0 | 0 | 0 | 0 | 0 | 0,0% | 0,0% |
| III | | REZULTATUL BRUT (profit/pierdere) (Rd.1-Rd.28) | 138 | 12.894 | 8.300 | 17.398 | 1.206 | 3.584 | 5.940 | 8.300 | 47,7% | 134,9% |
| | | -venituri neimpozabile | 139 | 0 | 0 | 0 | 0 | 0 | 0 | 0 | 0,0% | 0,0% |
| | | -cheltuieli nedeductibile fiscal | 140 | 0 | 0 | 0 | 0 | 0 | 0 | 0 | 0,0% | 0,0% |
| IV | | IMPOZIT PE PROFIT | 141 | 2.236 | 1.328 | 2.803 | 193 | 573 | 950 | 1.328 | 47,4% | 125,4% |
| V | | DATE DE FUNDAMENTARE | | | | | | | | | 0,0% | 0,0% |
| 1 | | Venituri totale din exploatare, din care: Rd.2) | 142 | 139.217 | 158.550 | 157.919 | 36.270 | 81.760 | 129.730 | 176.500 | 111,8% | 113,4% |
| | a) | venituri din subventii si transferuri | 143 | 0 | 0 | 0 | 0 | 0 | 0 | 0 | 0,0% | 0,0% |
| | b) | alte venituri care nu se iau in calcul la determinarea productivitatii muncii, cf. Legii anuale a bugetului de stat | 144 | 0 | 0 | 0 | 0 | 0 | 0 | 0 | 0,0% | 0,0% |
| 2 | | Cheltuieli totale din exploatare, din care: | 145 | 124.994 | 148.570 | 139.643 | 34.889 | 77.661 | 122.900 | 167.100 | 119,7% | 111,7% |
| | a) | - alte cheltuieli din exploatare care nu se iau in calcul la determinarea rezultatului brut in anul precedent, cf. Legii anuale a bugetului de stat | 146 | 0 | 0 | 0 | 0 | 0 | 0 | 0 | 0,0% | 0,0% |
| 3 | | Cheltuieli de natura salariala (Rd.86), din | 147 | 49.967 | 56.879 | 55.967 | 14.350 | 29.525 | 44.351 | 59.870 | 107,0% | 112,0% |
| | a) | majorarea salariului de baza minim brut pe tara an | 147a | | 0 | 0 | 0 | 0 | 0 | 0 | 0,0% | 0,0% |
| | b) | reintregire maj sal de baza min brut pe tara an ant | 147b | | 0 | 0 | 0 | 0 | 0 | 0 | 0,0% | 0,0% |
| | c) | | 147c | | 0 | 0 | 0 | 0 | 0 | 0 | 0,0% | 0,0% |
| 4 | | Nr. de personal prognozat la finele trimestrului/ | 148 | 684 | 691 | 673 | 702 | 702 | 702 | 702 | 104,3% | 98,4% |
| 5 | | Nr.mediu de salariați | 149 | 660 | 673 | 658 | 675 | 677 | 679 | 683 | 103,8% | 99,7% |
| 6 | a) | Câștigul mediu lunar pe salariat (lei/persoana) determinat pe baza cheltuielilor de natura salariala, recalculat cf. Legii anuale a bugetului de stat (Rd.147/Rd.149)/12*1000 | 150 | 6.309 | 7.043 | 7.088 | 7.086 | 7.269 | 7.258 | 7.305 | 103,1% | 112,3% |
| | b) | Câștigul mediu lunar pe salariat (lei/persoană) determinat pe baza cheltuielilor de natura salariala cf OG 26/2013 | 151 | 6.179 | 6.909 | 6.947 | 6.943 | 7.089 | 7.097 | 7.134 | 102,7% | 112,4% |
| | c) | Castigul mediu lunar pe salariat (lei/persoana) determinat pe baza cheltuielilor de natura salariala, recalculat cf. OG nr. 26/2013 si Legii anuale a bugetului de stat | 152 | 6.309 | 7.043 | 7.088 | 7.086 | 7.269 | 7.258 | 7.305 | 103,1% | 112,3% |
| 7 | a) | Productivitatea muncii în unități valorice pe total personal mediu (mii lei /persoană) (Rd.2/Rd.149) | 153 | 211 | 236 | 240 | 215 | 242 | 255 | 258 | 107,7% | 113,8% |
| | b) | Productivitatea muncii in unitati valorice pe total personal mediu recalculata cf. Legii anuale a bugetului de stat | 154 | 211 | 236 | 240 | 215 | 242 | 255 | 258 | 107,7% | 113,8% |

| | | | | | | | | | | | |
|-----------------------------------|--|-----|-----------|-----------|-----------|-----------|-----------|-----------|-----------|--------|--------|
| c) | Productivitatea muncii în unități fizice pe total personal mediu (cantitatea produse finite/persoana) $W=QPF/Rd.149$ | 155 | 12.319 | 12.287 | 13.561 | 11.295 | 12.569 | 13.423 | 13.398 | 98,8% | 110,1% |
| c1) | Elemente de calcul a productivității muncii în unitati fizice, din care | 156 | 0 | 0 | 0 | 0 | 0 | 0 | 0 | 0,0% | 0,0% |
| | - cantitatea de produse finite QPF | 157 | 8.130.409 | 8.268.820 | 8.922.932 | 1.906.090 | 4.254.720 | 6.835.750 | 9.150.600 | 102,6% | 109,7% |
| | - pret mediu (p) | 158 | 8,23 | 9,30 | 9,30 | 10,06 | 10,06 | 10,06 | 10,06 | 108,2% | 113,0% |
| | - valoare=QPF x p (din plan de productie) | 159 | 66.913 | 76.898 | 78.133 | 15.955 | 35.339 | 57.258 | 76.898 | 98,4% | 116,8% |
| | - pondere in venituri totale de exploatare = Rd.159/Rd.2 | 160 | 48,06% | 48,50% | 49,48% | 43,99% | 43,22% | 44,14% | 43,57% | 88,1% | 102,9% |
| 8 | Plati restante | 161 | 0 | 0 | 0 | 0 | 0 | 0 | 0 | 0,0% | 0,0% |
| 9 | Creante restante, din care: | 162 | 6.957 | 7.090 | 7.446 | 8.050 | 7.750 | 7.600 | 7.046 | 94,6% | 107,0% |
| | -de la operatori cu capital | 163 | 0 | 0 | 0 | 0 | 0 | 0 | 0 | 0,0% | 0,0% |
| | -de la operatori cu capital privat | 164 | 2.473 | 2.680 | 2.698 | 2.850 | 2.700 | 2.700 | 2.680 | 99,3% | 109,1% |
| | -de la bugetul de stat | 165 | | | 0 | | | | | 0,0% | 0,0% |
| | -de la bugetul local | 166 | 286 | 260 | 980 | 900 | 800 | 700 | 600 | 61,2% | 342,8% |
| | -de la alte entitati | 167 | 4.199 | 4.150 | 3.768 | 4.300 | 4.250 | 4.200 | 3.766 | 100,0% | 89,7% |
| 10 | Credite pt finantarea activitatii curente (soldul ramas de rambursat) | 168 | 0 | 0 | 0 | 0 | 0 | 0 | 0 | 0,0% | 0,0% |
| 11 | Redistribuirii/distribuirii totale cf OUG nr. 29/2017 din: | 169 | | | | | | | | 0,0% | 0,0% |
| | - alte rezerve | 170 | | | | | | | | 0,0% | 0,0% |
| | - rezultatul reportat | 171 | | | | | | | | 0,0% | 0,0% |
| Marja profitului din exploatare % | | | 11,88 | 7,37 | 13,34 | 4,47 | 5,82 | 6,07 | 6,17 | 46,3% | 112,3% |

) se vor evidenția distinct sumele care nu se iau în calcul la determinarea creșterii câștigului mediu brut lunar, prevăzute în Legea anuală a bugetului de stat


CONDUCĂTORUL UNITĂȚII,

Director general,
Ing. Savulescu Simona



CONDUCĂTORUL COMPARTIMENTULUI FINANCIAR-CONTABIL

Director economic,
Ec. Vasii Dragomir



Operatorul economic: Compania de Apa SA
Sediul/adresa: Buzau, str.Spiru Haret nr.6
Nr. Reg.com.: J10/1610/2007
CUI: RO 22987337

Anexa nr.3
BVC - 2025

Gradul de realizare a veniturilor totale

Mii lei

| Nr Crt | INDICATORI | Prevederi an precedent (N-2) an 2023 | | % | Prevederi an precedent (N-1) an 2024 | | % |
|-----------|---------------------------|--------------------------------------|----------|---------|--------------------------------------|----------|---------|
| | | Aprobat | Realizat | 4=3/2 | Aprobat | Realizat | 7=6/5 |
| 0 | 1 | 2 | 3 | 4 | 5 | 6 | 7 |
| I | Venituri totale (rd1+rd2) | 137.400 | 139.785 | 101,74% | 158.750 | 158.678 | 99,95% |
| 1 | Venituri din exploatare : | 137.300 | 139.217 | 101,40% | 158.550 | 157.919 | 99,60% |
| 2 | Venituri financiare | 100 | 568 | 568,00% | 200 | 759 | 379,50% |

CONducĂTORUL UNITĂȚII,

Director general,
Ing. Savulescu Simona

CONducĂTORUL COMPARTIMENTULUI

FINANCIAR CONTABIL
Director economic
Ec. Vasii Dragomir

Programul de investiții, dotări și sursele de finanțare 2025

| 0 | 1 | INDICATORI | Data | | An precedent 2024 | | An | | |
|-------|-----|--|-------------|------|-------------------|----------|---------|---------|--------|
| | | | finalizarii | | Aprobat | Realizat | 2025 | 2026 | 2027 |
| | | 2 | 3 | | 4 | 5 | 6 | 7 | 8 |
| I | | SURSE DE FINANȚARE A INVESTIȚIILOR, din care: | 1 | | 963.436 | 358.305 | 616.470 | 314.714 | 79.547 |
| | 1 | Surse proprii, din care: | 2 | | 13.498 | 6.413 | 11.088 | 3.872 | 2.650 |
| | | a) - amortizare | 3 | | 7.121 | 3.143 | 4.235 | 3.872 | 2.650 |
| | | b) -leasing B1 | 4 | | 6.377 | 3.270 | 6.853 | 0 | 0 |
| | 2 | Alocatii de la buget | 5 | | 0 | 0 | 0 | 0 | 0 |
| | 3 | Credite bancare, din care: | 6 | | 60.000 | 13.840 | 28.670 | 13.232 | 2.205 |
| | | a)-interne | 7 | | 0 | 0 | 0 | 0 | 0 |
| | | b) -externe | 8 | | 0 | 0 | 0 | 0 | 0 |
| | | Cofinantare 6% POIM 2014-2020; 2021-2027 | 9 | | 60.000 | 13.840 | 28.670 | 13.232 | 2.205 |
| | 4 | Alte surse- IID-conf OUG 198/2005- | 10 | | 68.783 | 63.622 | 46.390 | 36.982 | 34.218 |
| | 5 | INVESTITII CU FINANTARE NERAMBURSABILA | 11 | | 821.155 | 274.430 | 530.322 | 260.628 | 40.474 |
| 5.1. | | POIM - Finantare 2014-2020 TOTAL -din care : | 12 | | 728.017 | 274.043 | 477.920 | 220.579 | 40.474 |
| 5.1.1 | | Sprijin pentru pregatirea aplicatiei de finantare si a documentatiilor de atribuire pentru proiectul regional de dezvoltare a infrastructurii de apa si apa uzata din judetul Buzau in perioada 2014 - 2020, COD SMIS 2014+ 102541 | 13 | | 0 | 0 | 0 | 0 | 3.711 |
| 5.1.2 | | Proiectului regional de dezvoltare a infrastructurii de apa si apa uzata din judetul Buzau, in perioada 2014-2020 cod SMIS 2014+ 133649 | 14 | | 728.017 | 274.043 | 477.920 | 220.579 | 36.763 |
| 5.2. | | POIM- Eficienta energetica si utilizarea energiei din surse regenerabile pentru consum propriu la STAU Buzau, STAU R Sarat si STAP Padina. | 15 | | 387 | 387 | 0 | 0 | 0 |
| 5.3. | | PNRR- Sprijinirea conectarii populatiei cu venituri mici la retele de alimentare cu apa si canalizare existente, in judetul Buzau -finantat de -Administratia Fondului de Mediu -PNNR | 16 | | 5.273 | 0 | 5.273 | 0 | 0 |
| 5.4. | | PNRR- Extinderea sistemului de canalizare apa uzata menajera din orasul Pogoanele in localitatea Padina | 17 | | 87.478 | 0 | 47.129 | 40.049 | 0 |
| II | | CHELTUIELI PENTRU INVESTIȚII, din care: | 18 | | 959.886 | 339.837 | 615.364 | 313.497 | 77.978 |
| | 1 | SURSE PROPRII- din care: | 19 | | 10.254 | 5.367 | 9.982 | 2.655 | 2.000 |
| | 1,1 | Investitii in curs pentru bunurile publice concesionate; | 20 | | 0 | 0 | 0 | 0 | 0 |
| | 1,2 | Alte bunuri proprii | 21 | | 3.877 | 2.097 | 3.129 | 2.655 | 2.000 |
| 0 | 1 | Proiectare si executie capacitate PV 30-40 kWh (+ expertiza tehnica) | 22 | | 150 | 0 | 0 | 0 | 0 |
| | 2 | Amenajare cladire existenta (fost garaj PSI) Rm. Sarat | 23 | 2025 | 0 | 0 | 94 | 0 | 0 |
| | 3 | Modernizare PT37 Administrativ si intretinere | 24 | 2024 | 250 | 197 | 0 | 0 | 0 |
| | 4 | Reabilitare PT 41 - LAP | 25 | 2025 | 950 | 59 | 950 | 0 | 0 |
| | 5 | Amenajare PT41 2025 | 26 | 2025 | 0 | 0 | 412 | 0 | 0 |
| | 6 | Proiectare executie bransament gaze PT41 2025 | 27 | 2025 | 0 | 0 | 40 | 0 | 0 |

| | | | | | | | | |
|-----|--|----|------|--------|--------|--------|--------|--------|
| 7 | Proiectare executie alimentare cu energie electrica PT41 2025 | 28 | 2025 | 0 | 0 | 55 | 0 | 0 |
| 8 | Amenajare Birou Unic | 29 | 2024 | 100 | 0 | 0 | 0 | 0 |
| 9 | Anexa sociala C Op Nehoiu 2025 | 30 | 2026 | 0 | 0 | 200 | 500 | 0 |
| 10 | Dotari independente- Anexa B2 2025 | 31 | 2025 | 2.427 | 1.841 | 1.378 | 2.155 | 2.000 |
| 1.3 | Achizitii in leasing- Anexa B1 | 32 | 2025 | 6.377 | 3.270 | 6.853 | 0 | 0 |
| 2 | Alocatii de la buget | 33 | | 0 | 0 | 0 | 0 | 0 |
| 3 | Investitii din Credite bancare BERD 2 din care: | 34 | | 60.000 | 13.840 | 28.670 | 13.232 | 2.205 |
| | Cofinantare POIM-PDD(6% surse proprii) | 35 | | 60.000 | 13.840 | 28.670 | 13.232 | 2.205 |
| 4 | Alte surse IID -Investiții efectuate la bunurile publice concesionate, din care: | 36 | | 68.477 | 46.200 | 46.390 | 36.982 | 33.299 |
| 4.1 | a) investitii in curs- pentru bunurile luate in concesiune de natura domeniului public al statului sau al unității administrativ teritoriale: | 37 | | 43.303 | 22.033 | 15.466 | 8.928 | 13.150 |
| ZM | ZONA METROPOLITANA | 38 | | | | | | |
| | BUZAU | 39 | | | | | | |
| | Retea de canalizare si racorduri str. Cuza Voda (Mindricel) (extindere) Dn 150 , 40 ml | 40 | 2024 | 50 | 0 | 0 | 0 | 0 |
| | Retea distributie apa si bransamente str. Dorin Pavel (extindere) De 63 mm , 550 ml | 41 | 2024 | 35 | 0 | 0 | 0 | 0 |
| | Conectare sursa Zahar la instalatiile SDEE Buzau- proiectare si executie | 42 | 2024 | 150 | 65 | 0 | 0 | 0 |
| | Modernizare retea de alimentare cu energie electrica front captare Sursa Est | 43 | 2024 | 110 | 107 | 0 | 0 | 0 |
| | STUDIU FEZABILITATE - Modernizare retea de alimentare cu energie electrica fronturi de captare apa Buzau. Si interconectare PT5 cu PT8 -Sursa Sud si Zahar | 44 | 2025 | 1.912 | 0 | 150 | 300 | 2.750 |
| | Executie foraj explorare/exploatare si bazin de inmagazinare de 600 mc Vernesti-proiectare si executie | 45 | 2024 | 950 | 0 | 0 | 0 | 0 |
| | Retea canalizare str. Gradinilor cu racorduri Dn 200 lungime 250ml | 46 | 2025 | 230 | 1 | 270 | 0 | 0 |
| | Extindere retea distributie si bransamente Str. Hangarului, PEHD De 110mm, | 47 | 2024 | 101 | 4 | 0 | 0 | 0 |
| | Retea de alimentare cu apa Sos. Brailei Dn 110mm lungime 400ml | 48 | 2024 | 320 | 317 | 0 | 0 | 0 |
| | Retea de canalizare str. Bucegi cu racorduri Dn 500 lungime 750ml | 49 | 2024 | 672 | 372 | 0 | 0 | 0 |
| | Inlocuire grup cogenerare STAU Buzau | 50 | 2024 | 429 | 0 | 0 | 0 | 0 |
| | Extindere retea canalizare str. General Ion Dumitrache (Aleea Gradinilor) cu racorduri Dn 200 lungime 600 ml | 51 | 2027 | 50 | 4 | 2 | 300 | 350 |
| | Extindere RDAB General Ion Dumitrache (Aleea Gradinilor) (retea apa) (L-600/De-110/Nr. br.-5/Fara Asfalt) | 52 | 2026 | 35 | 10 | 2 | 235 | 0 |
| | Extindere RDAB Sos. Centura (Nordului) apa (L-720/De-110/Nr. br.-15/Fara Asfalt) | 53 | 2026 | 30 | 10 | 2 | 360 | 0 |
| | Extindere RCR Sos. Centura (Nordului) canal (L-720/De-250/Nr. br.-15/Fara Asfalt) | 54 | 2027 | 50 | 10 | 2 | 300 | 340 |
| | Extindere RDAB, str. Fundatura Grausorului (L-100/De63/5br./asfalt) | 55 | 2026 | 20 | 1 | 2 | 125 | 0 |
| | Extindere RDAB, str. Salcamilor (L-200/De63/ 20br./FA) | 56 | 2026 | 10 | 1 | 2 | 60 | 0 |
| | Extindere RCR, str. Plevnei (De63, L-150m, 10br, asfalt) | 57 | 2027 | 25 | 1 | 15 | 0 | 200 |
| | Extindere retea apa Sos. Pogonele (De110, L-500m) | 58 | 2024 | 25 | 0 | 0 | 0 | 0 |

| | | | | | | | | |
|--|--|----|------|-----|-----|-------|-----|-----|
| | Extindere RDAB Bvd. Stadionului (De160Pn10/L=1720m/35 br) | 59 | 2024 | 160 | 0 | 0 | 0 | 0 |
| | Inlocuire retea de transport apa, B-dul N. Balcescu, Buzau (De 315, L-750 m) | 60 | 2025 | 750 | 2 | 750 | 0 | 0 |
| | Reabilitare bransamente casnici - 50 buc | 61 | 2024 | 374 | 0 | 0 | 0 | 0 |
| | Reabilitare RC str. Bucegi la nr. 22, 33 | 62 | 2024 | 50 | 0 | 0 | 0 | 0 |
| | STAU BUZAU | 63 | | | | | | |
| | Modernizare camera electrica STAU Buzau.- MCC2 | 64 | 2024 | 880 | 871 | 0 | 0 | 0 |
| | Montat panou cu soft pt. proces tehnologic | 65 | 2024 | 80 | 0 | 0 | 0 | 0 |
| | Marire capacitate stocare biogaz | 66 | 2027 | 0 | 0 | 0 | 100 | 400 |
| | Modernizare trepta terciara prin implementare RTC | 67 | 2024 | 150 | 199 | 0 | 0 | 0 |
| | Solutie de management surse alternative energie la STAU Buzau | 68 | 2025 | 250 | 0 | 250 | 0 | 0 |
| | Sediu CAB | 69 | | | | | | |
| | Proiectare si executie capacitate PV 30-40 kWh (+ expertiza tehnica) | 70 | 2024 | 70 | 132 | 0 | 0 | 0 |
| | VERNESTI | 71 | | | | | | |
| | Retea distributie apa si bransamente loc. Candesti str. 2, 3, 4 (str. Sarbilor, Zootehniei si Fermei) Ø 63mm 1500ml fara refacere asfalt | 72 | 2025 | 280 | 9 | 271 | 0 | 0 |
| | Retea distributie apa si bransamente str. 11 (Erou Slt. Romeo Neculai), De 63 mm , 200 ml, Candesti | 73 | 2025 | 150 | 0 | 150 | 0 | 0 |
| | Retea distributie apa si bransamente str. 26 (str. Coastei) , De 63 mm , 1200 ml, Candesti | 74 | 2025 | 320 | 1 | 319 | 0 | 0 |
| | Retea distributie apa si bransamente str. 8 (str. Valea Mandei), De 63 mm , 1000 ml, Niscov | 75 | 2025 | 10 | 9 | 8 | 0 | 0 |
| | Retea distributie apa si bransamente str. 9 (str. Scolii), De 50 mm , 420 ml, Niscov | 76 | 2025 | 95 | 24 | 8 | 0 | 0 |
| | Retea distributie apa si bransamente str. 18 (str. Pictorului), De 63 mm , 900 ml si instalatie de pompare, Niscov | 77 | 2025 | 10 | 2 | 8 | 0 | 0 |
| | Retea distributie apa si bransamente loc. Vernesti str. 36 (str. Campului) Ø63 mm 400 ml | 78 | 2025 | 125 | 7 | 125 | 0 | 0 |
| | Retea distributie apa si bransamente loc. Vernesti str. 9 (str. Ograzii) Ø32 mm 100 ml | 79 | 2024 | 70 | 0 | 0 | 0 | 0 |
| | Retea distributie apa si bransamente loc. Vernesti str. 1 (str. Brasovului - DN10), Ø110 mm 4650 ml fara refacere asfalt | 80 | 2025 | 400 | 40 | 1.520 | 0 | 0 |
| | Retea distributie apa si bransamente loc. Vernesti str. 21 (str. Sasenilor), Ø 110mm 2400ml fara refacere asfalt | 81 | 2024 | 240 | 255 | 0 | 0 | 0 |
| | Retea distributie apa si bransamente loc. Vernesti str. 31 (str. Vinului) Ø 110mm 2500ml fara refacere asfalt | 82 | 2025 | 660 | 0 | 700 | 0 | 0 |
| | Retea distributie apa si bransamente loc. Vernesti str. 23 (str. Sturza) Ø 63mm 1300ml fara refacere asfalt | 83 | 2024 | 140 | 127 | 0 | 0 | 0 |
| | SF Vernesti (reconfigurare si reevaluare capacitati transport si stocare) | 84 | 2024 | 80 | 0 | 0 | 0 | 0 |
| | Inlocuire RDAB str. Gradinilor str. 12 - Candesti (L-300/De-63/Nr. br.-20/Asfalt) | 85 | 2025 | 4 | 3 | 170 | 0 | 0 |
| | Inlocuire RDAB str. Nucilor - Niscov (L-340/De-63/Nr. br.-20/Asfalt) | 86 | 2025 | 5 | 4 | 190 | 0 | 0 |
| | Inlocuire RDAB str. Principala - Niscov (L-600/De-63/Nr. br.-20/Asfalt) | 87 | 2025 | 10 | 1 | 290 | 0 | 0 |

| | | | | | | | | |
|-----------|--|-----|------|-------|--------|-----|-----|-------|
| | Interconectare Niscov - Sasenii Noi (L-1500/De-63/Nr. br.-15/Asfalt) | 88 | 2025 | 20 | 14 | 400 | 0 | 0 |
| | Interconectare Niscov - Carlomanesti (L-600/De-63/Nr. br.-/Asfalt) | 89 | 2025 | 231 | 6 | 180 | 0 | 0 |
| | Inlocuire RDAB str. Panificatiei - Vernesti (L-600/De-63/Nr. br.-7/Asfalt) | 90 | 2025 | 8 | 7 | 120 | 0 | 0 |
| | Redimensionare cond. alimentare Vernesti (L-1500/De-140/Nr. br.-50/Asfalt) | 91 | 2027 | 250 | 15 | 25 | 100 | 415 |
| | Inlocuire RDAB str. Brasovului, Vernesti (De 63, L - 300m, 20br, fara asfalt) | 92 | 2026 | 90 | 1 | 10 | 90 | 0 |
| | Inlocuire RDAB str. Barierei, Vernesti (De 110, L - 300m, De 40, L- 80m, 20br, asfalt), Aviz CFR | 93 | 2026 | 30 | 1 | 10 | 220 | 0 |
| | Inlocuire RDAB str. Principala, Niscov (De 63, L - 300m, 20br, fara asfalt) | 94 | 2026 | 85 | 6 | 10 | 85 | 0 |
| | Inlocuire RDAB str. Caminului, Vernesti (De 63, L - 300m, 20br, asfalt) | 95 | 2026 | 25 | 1 | 10 | 160 | 0 |
| | Inlocuire RDAB str. Campului, Vernesti (De 63, L - 300m, 30br, fara asfalt) | 96 | 2026 | 100 | 1 | 10 | 100 | 0 |
| | Reabilitare bransamente Ag Ec - 10 buc | 97 | 2024 | 50 | 0 | 0 | 0 | 0 |
| | Reabilitare bransamente casnici - 55 buc | 98 | 2024 | 175 | 0 | 0 | 0 | 0 |
| BS | SECTOR BUZAU SUD | 99 | | | | | | |
| | Alimentare cu apa a localitatilor Clondiru, Baltareti si Sarata-UAT Ulmeni , Sahateni si Vintileanca- UAT Sahateni si Amaru si Dulbanu - UAT Amaru, jud. Buzau | 100 | 2027 | 9.453 | 10.631 | 150 | 867 | 4.100 |
| | Conducta de transport tronson nod 4 (GA Vintileanca) nod 4a (limita UAT Sahateni cu UAT Amaru) | 101 | 2024 | 1.620 | 1.344 | 0 | 0 | 0 |
| | Conducta de transport tronson nod 1 nod 1a (GA Clondiru) | 102 | 2025 | 267 | 51 | 325 | 0 | 0 |
| | MEREI | 103 | | | | | | |
| | Interconectare retea distrib.apa Niscov- Sasenii Noi | 104 | 2024 | 200 | 0 | 0 | 0 | 0 |
| | Retea distributie apa si bransamente Ds 33+Ds34+DS39 ,De 63 mm , 330 ml Dealul Viei | 105 | 2024 | 10 | 2 | 0 | 0 | 0 |
| | Retea distributie apa si bransamente Ds24+Ds25 ,De 40 mm , 120 ml Dealul Viei | 106 | 2024 | 10 | 2 | 0 | 0 | 0 |
| | Retea distributie apa si bransamente Ds 23 ,De 50 mm , 505 ml Dealul Viei | 107 | 2024 | 10 | 0 | 0 | 0 | 0 |
| | Retea distributie apa si bransamente ,De 50 mm , 1735 ml , instalatie electrica si grup de pompare Rezervor Valea Botesti Dobrilesti | 108 | 2024 | 70 | 86 | 0 | 0 | 0 |
| | Retea distributie apa si bransamente str. Venus ,De 63 mm , 350 m' Monteoru | 109 | 2024 | 10 | 2 | 0 | 0 | 0 |
| | RDAB Gura Saratii DS 1., PEHD De 63mm, L=400m, 40 bransamente fara asfalt (inlocuire) | 110 | 2024 | 10 | 1 | 0 | 0 | 0 |
| | RDAB Monteoru Str. Caprice, DS 35/37/38, PEHD DE 40, L=200m, 6 bransamente,fara asfalt (inlocuire) | 111 | 2024 | 37 | 40 | 0 | 0 | 0 |
| | RDAB Monteoru, str. Ciuhoiu, DS - 26, PEHD De.40, 340 ml, 12 bransamente. -Fara asfalt (inlocuire) | 112 | 2024 | 43 | 1 | 0 | 0 | 0 |
| | RDAB Izvorul Dulce, DS 46/40, PEHD De 40mm, 350m, 9 bransamente, fara asfalt (inlocuire) | 113 | 2024 | 61 | 22 | 0 | 0 | 0 |
| | Extindere RDAB str. Izvor, Monteoru (L-300/De-63/Nr. br.-5/Fara Asfalt) | 114 | 2025 | 65 | 0 | 63 | 0 | 0 |
| | Reabilitare inst. hidraulica camin rupere presiune str. Merei | 115 | 2025 | 55 | 0 | 20 | 0 | 0 |

| | | | | | | | | |
|--|--|-----|------|-----|-----|-----|-----|---|
| | Reabilitare camin vane (inclusiv inst. hidraulica) Bazine Prag | 116 | 2024 | 80 | 7 | 0 | 0 | 0 |
| | Inlocuire RDAB Dealul Viei, str.Toamnei, lungime 150 m, De.50, bransamente 3, fara asfalt | 117 | 2026 | 35 | 1 | 2 | 35 | 0 |
| | Inlocuire RDAB Dealul Viei, str. Gutuiului, lungime 150 m, De.50, bransamente 5, fara asfalt | 118 | 2026 | 35 | 2 | 2 | 35 | 0 |
| | Inlocuire RDAB Dealul Viei, str. Nucului, lungime 200 m, De.50, bransamente 10, fara asfalt | 119 | 2026 | 53 | 2 | 2 | 53 | 0 |
| | Inlocuire RDAB Dealul Vici, str. Parului, lungime 150 m, De.50, bransamente 4, fara asfalt | 120 | 2026 | 31 | 2 | 2 | 30 | 0 |
| | Inlocuire RDAB Dealul Viei, str.Zorilor, lungime 200 m, De.50, bransamente 10, fara asfalt | 121 | 2026 | 111 | 2 | 4 | 60 | 0 |
| | Extindere RDAB, Aleea Nucilor, sat Merei, lungime 500m, De.110, bransamente 5, fara asfalt | 122 | 2026 | 15 | 2 | 6 | 130 | 0 |
| | Statie de repompare apa loc, Monteoru, str. Huioba, pentru 23 de utilizatori, Hp= 120 mca, conducta refulare PEHD De.50, Pn.16, alimentare cu energie electrica 400 V, cabina, grup pompare. | 123 | 2024 | 200 | 0 | 0 | 0 | 0 |
| | Extindere RDAB, sat Ograzile, str. Aleea Gradinilor (L-250/PE De 50/Nr. br.-5/1'A) | 124 | 2026 | 15 | 1 | 5 | 45 | 0 |
| | Executie foraje explorare/exploatare la Nenciulesti, (echipare completa) si interconectare la retelele existente. | 125 | 2025 | 200 | 12 | 120 | 0 | 0 |
| | ZORESTI | 126 | | | | | | |
| | RDAB Str. Principala, DJ 205, PEHD De 63mm, 600m, partea dreapta (nr. 6 la nr. 34), 29 bransamente | 127 | 2024 | 10 | 2 | 0 | 0 | 0 |
| | RDAB Str. Avicola, PEHD De 50mm, 700m, 16 bransamente, fara asfalt (inlocuire) | 128 | 2024 | 180 | 154 | 0 | 0 | 0 |
| | RDAB Str. Targului, PEHD De 50mm, 600m, 8 bransamente, fara asfalt (inlocuire) | 129 | 2024 | 10 | 2 | 0 | 0 | 0 |
| | interconectare Zoresti cu Sasenii noi, 720m PEHD De63, fara asfalt (extindere) | 130 | 2024 | 150 | 159 | 0 | 0 | 0 |
| | Extindere RDAB Zoresti, str Principala, DJ 205, PEHD De63, 500 ml, posibilitate de bransare a 14 utilizatori | 131 | 2024 | 10 | 2 | 0 | 0 | 0 |
| | Extindere RDA str. Episcopici, Zoresti, PEHD De50 Pn10 /L=300m/Nr.b. - 1 (pentru scoatere din functiune retea prin proprietati private) | 132 | 2026 | 85 | 0 | 2 | 85 | 0 |
| | Inlocuire RDAB str. Principala (Colonel - Jipa), lungime 300 m, De. 40. bransamente 11, fara asfalt | 133 | 2026 | 70 | 0 | 2 | 70 | 0 |
| | Inlocuire RDAB str. Ciresi (Releu Digi), lungime 300 m, De.40, bransamente 12, fara asfalt | 134 | 2026 | 70 | 0 | 2 | 70 | 0 |
| | Inlocuire RDAB Dj 205 partea stanga de la nr.147 - la nr.158, retea apa De.63, lungime 300 m , nr bransamente 35, fara asfalt | 135 | 2026 | 10 | 1 | 5 | 90 | 0 |
| | Inlocuire RDAB Dj 205 partea stanga de la nr.187 la nr.223, retea apa De.110, lungime 1200 m , nr bransamente 16, fara asfalt | 136 | 2026 | 25 | 2 | 15 | 340 | 0 |
| | POGOANELE | 137 | | | | | | |
| | Reabilitare retea distributie si bransamente str. Stefan Cel Mare - Dn 63 mm 1800 ml | 138 | 2024 | 350 | 269 | 0 | 0 | 0 |
| | Inlocuire membrana rezervor suprateran Caldarasti 250 mc | 139 | 2024 | 45 | 24 | 0 | 0 | 0 |
| | Executie foraje explorare/exploatare la Pogoanele, (echipare completa) si interconectare la retelele existente. | 140 | 2026 | 50 | 0 | 50 | 200 | 0 |

| PIETROASELE | | 141 | | | | | | |
|--------------------|---|-----|------|-----|-----|-----|-----|-----|
| | Retea aductiune apa De 110 mm, 400 ml Apeduct Ulmeni-Foraj CAP Saranga, acumulare si repompare apa- bazin Dara, grup pompare 400V, Hmax.15 bar. Fara asfalt. | 142 | 2024 | 180 | 108 | 0 | 0 | 0 |
| | Extindere RDAB str. Unirii, Saranga (L-570/De-63/Nr. br.-5/Fara Asfalt) | 143 | 2026 | 14 | 0 | 25 | 120 | 0 |
| | Extindere RDAB str. Rondului, Pietroasa Mica, (L-420/De-63/Nr. br.-7/Fara Asfalt) | 144 | 2024 | 120 | 83 | 0 | 0 | 0 |
| | Statie deferizare rezervor Pietroasa de Sus | 145 | 2024 | 150 | 0 | 0 | 0 | 0 |
| | Statie deferizare rezervor Pini | 146 | 2024 | 240 | 0 | 0 | 0 | 0 |
| | Inlocuire RDAB Str. Enachesti De 63/L130/8br (Scoaterea coloanei de distributie din proprietati private OL 100 cu grad de uzura ridicat cu teava) | 147 | 2025 | 45 | 1 | 38 | 0 | 0 |
| | Inlocuire RDAB OL 89 cu PEHD De 40 , L-120 m, Str. Bujorului , PL Pietroasele , 10 utilizatori | 148 | 2025 | 40 | 1 | 38 | 0 | 0 |
| | NAENI | 149 | | | | | | |
| | Scoaterea coloanei de distributie OL cu un grad mare de uzura din proprietati private Fundatura Morii .Teava Pe Dn 40.150 ml. Fara asfalt.4 abonati | 150 | 2025 | 75 | 7 | 50 | 0 | 0 |
| | Infiintare G.A. Fantanele- retea alimentare cu energie electrica, pompa submersibila pentru izvorul I. instalatie de clorinare cu hipoclorit, amenajare cladire existenta, bazin stocare. | 151 | 2025 | 166 | 12 | 150 | 0 | 0 |
| | Proiectare si obtinere AC Infiintare sistem alimentare cu apa sat Fintesti. | 152 | 2024 | 50 | 0 | 0 | 0 | 0 |
| | Inlocuire RDAB str. Gales (L-300/De-50/Nr. br.-7/fara Asfalt) | 153 | 2025 | 45 | 0 | 40 | 0 | 0 |
| | FLORICA | 154 | | | | | | |
| | Conducta de evacuare apa uzata STAU Florica, De 110, L-1500m plus pompa cu tocar | 155 | 2025 | 500 | 0 | 350 | 0 | 0 |
| | Proiectare si Executie Bransamente apa si racorduri canalizare, 60 ut. | 156 | 2025 | 150 | 38 | 150 | 0 | 0 |
| | Executie foraje explorare/exploatare la Florica, (echipare completa) si interconectare la retelele existente. | 157 | 2026 | 50 | 0 | 50 | 200 | 0 |
| | ULMENI | 158 | | | | | | |
| | Extindere RDAB str Depozitului, Ulmeni,(L-200 ml/De-63/Nr. br.-5)- subtraversare DN 1B/fara asfalt | 159 | 2024 | 45 | 24 | 0 | 0 | 0 |
| | Inlocuire RDAB str. Chioveni, Ulmeni (L-300/De-63/Nr. br.-27/fara asfalt) | 160 | 2025 | 89 | 4 | 85 | 0 | 0 |
| | Inlocuire RDAB str. Bisericii PEHD De 63, L-667m , 60 utilizatori, stanga 40 utilizatori cu raketare, dreapta 20 utilizatori fara raketare . | 161 | 2027 | 15 | 1 | 15 | 0 | 185 |
| | Inlocuire RDAB Str. Primar Iordache, PEHD De 63 , L-275m, total 25 utilizatori, stanga 14 utilizatori fara raketare, dreapta 11 utilizatori cu raketare . | 162 | 2025 | 90 | 1 | 87 | 0 | 0 |
| | Proiectare/Executie Bransamente apa si conectare retea secundara la retea principala distributie apa sat Sarata, UAT Ulmeni, 150 bransamente | 163 | 2027 | 530 | 10 | 100 | 230 | 200 |
| | Proiectare/Executie Bransamente apa si conectare retea secundara la retea principala distributie apa sat Clondiru, UAT Ulmeni, 200 bransamente | 164 | 2027 | 200 | 10 | 30 | 210 | 300 |

| | | | | | | | | |
|-----------|---|-----|------|-----|-----|-------|-----|-----|
| | Proiectare/Executie Bransamente apa si conectare retea secundara la retea principala distributie apa sat Baltareti, UAT Ulmeni, 290 bransamente | 165 | 2027 | 100 | 10 | 50 | 225 | 400 |
| VB | SECTOR VALEA BUZAULUI | 166 | | | | | | |
| | NEHOIU | 167 | | | | | | |
| | Extindere retea apa si canalizare Dn 250 (cu statie de repompare apa uzata).strada Fabrica de paine, 500 ml, Fara asfalt | 168 | 2024 | 10 | 7 | 0 | 0 | 0 |
| | Extindere retea canalizare si racorduri aferente, Str. Fagilor 10 utilizatori, PVC Dn 250, 350 ml | 169 | 2024 | 170 | 172 | 0 | 0 | 0 |
| | Extindere RDAB, (De63, L-200m, 11br, asfalt), sat Muscelusa | 170 | 2025 | 85 | 64 | 16 | 0 | 0 |
| | Inlocuire retea aductiune Nehoiu (De280, L-235m, asfalt), Valea Nehoiului | 171 | 2024 | 260 | 261 | 0 | 0 | 0 |
| | Inlocuire retea aductiune Nehoiu (De315 Pn10, L-300m, asfalt), Coltu Pietrei | 172 | 2025 | 310 | 1 | 315 | 0 | 0 |
| | Interconectare sisteme Viperesti - Ciuta - Magura(SF+PT+CS) | 173 | 2025 | 0 | 0 | 25 | 0 | 0 |
| | Interconectare Nehoiu - Patarlagele(SF+PT+CS) | 174 | 2025 | 50 | 0 | 25 | 0 | 0 |
| | PATARLAGELE | 175 | | | | | | |
| | Extindere Crang - Valea Viei (L-800, De-110, 0-abonati, fara asfalt) | 176 | 2024 | 225 | 215 | 0 | 0 | 0 |
| | Reabilitare decantor suspensional STAP Patarlagele | 177 | 2027 | 0 | 0 | 0 | 50 | 450 |
| | CHIOJDU | 178 | | | | | | |
| | Extindere RDAB zona Comani, PEHD, De=50mm, 6 utilizatori, 400 ml fara asfalt | 179 | 2024 | 70 | 0 | 0 | 0 | 0 |
| | Studiu de solutie si proiectare extinderea retelei de distributie in satul Plescioara , Dc 67 , 3800 ml , cu statie de pompare | 180 | 2025 | 780 | 754 | 1.100 | 0 | 0 |
| | Extindere retea canalizare in zona Stadionului. Dc 58 , PVC Dn250, 1200 ml,cu 34 racorduri. Nr. camine cf. Profil longitudinal. Fara asfalt | 181 | 2024 | 10 | 2 | 0 | 0 | 0 |
| | Extinderea retelei de canalizare, Basca Chiojdului PVC SN 8 Dn 250, 1200m, 40 utilizatori (Proiectare) | 182 | 2025 | 50 | 0 | 35 | 0 | 0 |
| | Repozitionare retea canalizare DJ 102L, PVC SN8 DN 250, 150m | 183 | 2026 | 160 | 0 | 0 | 120 | 0 |
| | SIRIU | 184 | | | | | | |
| | Repozitionare retea distributie sat Muscelusa (Bularca Maria-Negrei Benone), PEHD, De 40 mm., 10 bransamente , 150 ml | 185 | 2024 | 45 | 1 | 0 | 0 | 0 |
| | Repozitionare retea distributie sat Lunca Jaristei (Codescu Constantin- Ileana Vasile), PEHD, De 40 mm., 5 bransamente, cu asfalt, 170 ml | 186 | 2024 | 50 | 2 | 0 | 0 | 0 |
| | Repozitionare retea distributie sat Coltu Pietrei (Dobre Valentin -Toader Aurelian), PEHD, De 40 mm., 5 bransamente, AVIZ CNAIR, 320 ml | 187 | 2024 | 80 | 2 | 0 | 0 | 0 |
| | Repozitionare retea distributie lungul DN 10 (dreapta Buzau-Brasov) zona Avramescu Vasile, PEHD, De 63 mm. , 7 bransamente, AVIZ CNAIR, 270 ml | 188 | 2024 | 80 | 2 | 0 | 0 | 0 |
| | Repozitionare retea distributie sat Coltu Pietrei (Leau Constantin-Leau Ion), PEHD De 40 mm. , 9 bransamente , 270 ml. | 189 | 2024 | 60 | 2 | 0 | 0 | 0 |

| | | | | | | | | | |
|-----------|---|-----|------|-----|-----|-----|-----|-----|--|
| | COZIENI | 190 | | | | | | | |
| | Extindere retea de apa in satele Trestia - Ciocanesti , Dc 212 , PEHD De63 Pn10, traversare rau, 2200 ml, 30 utilizatori, fara asfalt | 191 | 2025 | 50 | 16 | 350 | 0 | 0 | |
| | MAGURA | 192 | | | | | | | |
| | Extindere retea Inel DN 10 - Str. Soseaua Noua (L-500, De-63, 0-abonati, fara asfalt) | 193 | 2025 | 78 | 12 | 66 | 0 | 0 | |
| | CALVINI | 194 | | | | | | | |
| | Reabilitare sisteme de alimentare cu apa in localitatile Olari si Frasinet Dc 55 ; Dc 150 | 195 | 2024 | 50 | 0 | 0 | 0 | 0 | |
| RS | SECTOR RAMNICU SARAT | 196 | | | | | | | |
| | Rm. SARAT | 197 | | | | | | | |
| | Inlocuire retea transport OL Dn400 si retea distributie OL Dn200 si bransamente str. Principe Ferdinand. 385 ml Cu asfalt. | 198 | 2027 | 50 | 0 | 30 | 50 | 600 | |
| | Inlocuire retea distributie si bransamente str. Gheorghita Lupescu (partial). 160 ml, 16 bransamente. Cu asfalt. | 199 | 2027 | 20 | 1 | 20 | 30 | 250 | |
| | Inlocuire retea distributie si bransamente Fdt. Garoafei. 130 ml , 12 bransamente. Cu asfalt. | 200 | 2027 | 15 | 1 | 10 | 10 | 165 | |
| | RDAB CT 807, PEHD De 180mm, 50m, PEHD De 110m, 560m, PEHD De 63, 260m, 61 bransamente (scari bloc) PEHD de 40mm, 500m (inlocuire) cu asfalt | 201 | 2025 | 850 | 295 | 550 | 0 | 0 | |
| | RDAB Str. 9 Mai, PEHD 110mm, 250m, 30 bransamente, cu asfalt (inlocuire) | 202 | 2024 | 275 | 227 | 0 | 0 | 0 | |
| | RDAB CT 201, PEHD De 180, 200m, PEHD De 110mm, 510m, 23 bransamente (scari bloc), PEHD De 40, 200m (Inlocuire) cu asfalt | 203 | 2026 | 20 | 0 | 25 | 380 | 0 | |
| | RDAB Str. Fundatura Perisori, PEHD De 50mm, 110m, 18 utilizatori, cu asfalt. | 204 | 2024 | 175 | 84 | 0 | 0 | 0 | |
| | Extindere retea de apa si de canalizare in Bariera Focsani (PEHD De110 Pn10 - 650 ml, PVC Dn250 SN8 - 530 ml) fara asfalt | 205 | 2027 | 150 | 0 | 50 | 50 | 850 | |
| | Inlocuire RDAB str. Plantatiei (L-660/De-110/Nr. br.-26/Fara Asfalt) | 206 | 2026 | 30 | 0 | 2 | 245 | 0 | |
| | Inlocuire RDAB str. Luncii (L-660/De-110/Nr. br.-26/Fara Asfalt) | 207 | 2026 | 6 | 6 | 2 | 400 | 0 | |
| | Inlocuire RDAB str. Viitorului (L-110/De-63/Nr. br.-12/Asfalt) | 208 | 2025 | 4 | 0 | 2 | 0 | 0 | |
| | Inlocuire RDAB str. Zoita (L-110/De-63/Nr. br.-7/Asfalt) | 209 | 2026 | 3 | 1 | 2 | 86 | 0 | |
| | Inlocuire RDAB str. Jirlau (L-220/De-63/Nr. br.-22/Asfalt) | 210 | 2026 | 4 | 2 | 2 | 168 | 0 | |
| | Inlocuire RDAB str. Calnaului (L-220/De-63/Nr. br.-33/Asfalt) | 211 | 2026 | 4 | 2 | 2 | 165 | 0 | |
| | Inlocuire RDAB str. Rublei (L-360/De-110/Nr. br.-26/Asfalt) | 212 | 2026 | 5 | 4 | 2 | 252 | 0 | |
| | Inlocuire RDAB str. Barasti (L-100/De-63/Nr. br.-4/Asfalt) | 213 | 2026 | 3 | 1 | 2 | 67 | 0 | |
| | Inlocuire RDAB str. Amara (L-140/De-63/Nr. br.-18/Asfalt) | 214 | 2026 | 4 | 2 | 0 | 154 | 0 | |
| | Inlocuire RDAB str. Penes Curcanul (L-180/De-63/Nr. br.-17/Asfalt) | 215 | 2026 | 5 | 2 | 0 | 110 | 0 | |
| | Inlocuire RDAB str. Fundatura Castanului (L-100/De-63/Nr. br.-5+1ag, ec./Asfalt) | 216 | 2024 | 4 | 0 | 0 | 0 | 0 | |

| | | | | | | | | |
|----|---|-----|------|-----|-----|-----|-----|-----|
| | Inlocuire RDAB str. Drogului (L-110/De-63/Nr. br.-12/Asfalt) | 217 | 2026 | 4 | 1 | 0 | 66 | 0 |
| | Inlocuire RDAB str. Fundatura Prunului (L-50/De-110/Nr. br.-7/Asfalt) | 218 | 2026 | 3 | 1 | 0 | 51 | 0 |
| | Reabilitare nod hidraulic Castel apa mun. Rm. Sarat | 219 | 2025 | 100 | 0 | 800 | 0 | 0 |
| | Inlocuire Retea distributie apa si bransamente str. Domiresti-R Sarat; De 110/75 mm , 550 ml -fara asfalt si Extindere retea canalizare DN250, 150 ml, cu 10 racorduri- fara asfalt | 220 | 2024 | 542 | 75 | 392 | 0 | 0 |
| | Extindere retea apa Aleea Industriilor De160, 100 m, cu conectare in conducta existenta PEHD De160 (scoaterea retelei existente din proprietati private) | 221 | 2025 | 15 | 2 | 170 | 0 | 0 |
| | Inlocuire RDAB (azb) str. Alecu Bagdat PEHD, De.63, 100 ml, 6 bransamente. | 222 | 2026 | 15 | 1 | 5 | 48 | 0 |
| | Inlocuire RDAB (azb) str. Ion Mihalache 950 ml, PEHD De.160, 60 bransamente. | 223 | 2027 | 25 | 3 | 25 | 100 | 450 |
| | Inlocuire RDAB (azb) str. Lalelelor 140 ml, PEHD De.110, 10 bransamente. | 224 | 2026 | 20 | 2 | 7 | 90 | 0 |
| | Inlocuire RDAB str. Caieti Rm. Sarat | 225 | 2024 | 7 | 3 | 0 | 0 | 0 |
| | MURGESTI | 226 | | | | | | |
| | Executie instalatie de ridicare presiune (grup pompare VFD/hidrofor) pentru 6 utilizatori. DJ 203H Necesar teren si bransament electric. | 227 | 2024 | 28 | 8 | 0 | 0 | 0 |
| | Interconectare GA Batogu - GA Murgesti, PEHD De-63, L-1670 m, fara asfalt (extindere) | 228 | 2024 | 0 | 0 | 0 | 0 | 0 |
| | Executie foraje explorare/exploatare la Murgesti, (echipare completa) si interconectare la facilitatile existente. | 229 | 2025 | 290 | 0 | 130 | 0 | 0 |
| VS | SECTOR VALEA SLANICULUI | 230 | | | | | | |
| | VINTILA VODA | 231 | | | | | | |
| | Extindere retea de distributie si bransamente, inst. Pompare si bransament electric sat Bodinesti (Vintila Voda). De 50/40/20 , 1100 ml, 16 utilizatori. Fara asfalt | 232 | 2024 | 10 | 3 | 0 | 0 | 0 |
| | Inlocuire RDAB sat. Podul, PEHD De 32 Pn10, L=450 ml, 5 ab | 233 | 2026 | 20 | 1 | 30 | 180 | 0 |
| | CERNATESTI | 234 | | | | | | |
| | Infiintare statie repompare Cernatesti - Aldeni, rezervor suprateran 50mc, grup pompare cu convertizor H=55mCA, Q=20mc/h necesar teren | 235 | 2024 | 840 | 864 | 0 | 0 | 0 |
| | Inlocuire RDAB str. Fundatura Pacii (L-120/De-40/Nr. br.-5/Asfalt) | 236 | 2025 | 69 | 1 | 48 | 0 | 0 |
| | Inlocuire RDAB str. Labirintului (L-120/De-40/Nr. br.-2/Fara Asfalt) | 237 | 2024 | 29 | 26 | 0 | 0 | 0 |
| | Inlocuire RDAB str. Magnoliei (L-240/De-63/Nr. br.-11/Fara Asfalt) | 238 | 2024 | 69 | 12 | 0 | 0 | 0 |
| | Inlocuire RDAB str. Primarului (L-300/De-40/Nr. br.-12/Asfalt) | 239 | 2024 | 125 | 40 | 0 | 0 | 0 |
| | Inlocuire RDAB str. Sanitarului (L-60/De-63/Nr. br.-12/Fara Asfalt) | 240 | 2024 | 38 | 8 | 0 | 0 | 0 |
| | Inlocuire RDAB str. Scolii (L-120/De-25/Nr. br.-2/Fara Asfalt) | 241 | 2024 | 29 | 8 | 0 | 0 | 0 |
| | Inlocuire RDAB Str.Trandafirului, De 63, L - 310m, 15 ab | 242 | 2025 | 195 | 0 | 125 | 0 | 0 |
| | Inlocuire RDAB Str. Florilor, De 63, L-515m, 23 ab | 243 | 2025 | 310 | 1 | 185 | 0 | 0 |

| | | | | | | | | |
|-----------|---|-----|------|-------|-------|-------|-----|-----|
| | Inlocuire RDAB str. Centrala, De 90, L-500m, 16 ab. | 244 | 2025 | 290 | 0 | 135 | 0 | 0 |
| | SAPOCA | 245 | | | | | | |
| | Inlocuire RDAB Str. Cascadei, PEHD De 32, 100m cu asfalt, 4 abonati | 246 | 2024 | 18 | 0 | 0 | 0 | 0 |
| | Inlocuire RDAB str. Dr. Mihai Ovidiu - Matesti (L-50/De-40/Nr. br.-5/Fara Asfalt) | 247 | 2026 | 25 | 1 | 0 | 25 | 0 |
| | Inlocuire RDAB str. Inv. Gr. Mocanu - Matesti (L-150/De-40/Nr. br.-7/Asfalt) | 248 | 2026 | 87 | 1 | 0 | 87 | 0 |
| | Inlocuire RDAB str. Preot Mosteanu (L-160/De-63/Nr. br.-16/Fara Asfalt) | 249 | 2026 | 55 | 1 | 0 | 55 | 0 |
| | Inlocuire RDAB str. Principala 11 bis, 11 - 2 bis (L-70/De-25/Nr. br.-2/Asfalt) | 250 | 2026 | 45 | 1 | 0 | 45 | 0 |
| | Inlocuire RDAB str. Salcamilor -Matesti (L-100/De-630/Nr. br.-2/Fara Asfalt) | 251 | 2026 | 28 | 1 | 0 | 28 | 0 |
| | SF+PT+CS/Executie interconectare Vernesti Sapoca | 252 | 2025 | 700 | 21 | 1.650 | 0 | 0 |
| | Extindere Retea transport Cernatesti (PEHD De 140/L=600 ml STAP Sapoca in DJ 203 k-statie autobuz), fa | 253 | 2025 | 250 | 1 | 180 | 0 | 0 |
| | Inlocuire RDAB str. Fantani, De 32 mm=100 ml, 3 ab | 254 | 2026 | 5 | 1 | 5 | 56 | 0 |
| | BECENI | 255 | | | | | | |
| | Extindere RDAB Izvorul Dulce (Satul Vechi L-1400 ml/De-40/Nr. br.-16/ fara asfalt) | 256 | 2025 | 50 | 0 | 5 | 0 | 0 |
| | Studiu de solutie si proiectare Alimentare cu apa UAT Sarulesti ; UAT Valea Salciei (loc. Valea Larga; Goicelu, Apostari, Valea Salciei) UAT Vintila Voda | 257 | 2024 | 150 | 68 | 0 | 0 | 0 |
| | Inlocuire RDAB str. Hotarului, De 40, L-200 ml, 15 ab | 258 | 2026 | 15 | 1 | 10 | 130 | 0 |
| | UAT MANZALESTI | 259 | | | | | | |
| | Inlocuire RDAB , statie Repompare Grunj, Pod Poiana Valcului (repozitionare retea-Parau Jghiab) De63Pn10/L2000/10ab | 260 | 2027 | 30 | 3 | 25 | 0 | 545 |
| | UAT Valea Salciei | 261 | | | | | | |
| | Executie foraje explorare/exploatare la Valea Salciei, (echipare completa) si interconectare la facilitatile existente. | 262 | 2025 | 195 | 0 | 120 | 0 | 0 |
| ZJ | ZONA JUDETEANA | 263 | | | | | | |
| | Studiu hidrogeologic pentru executie foraje noi | 264 | 2024 | 100 | 14 | 0 | 0 | 0 |
| | Executie foraje explorare/exploatare la Padina, Murgesti, Valea Salciei, Patarlagele, Naeni, Cozieni si echipare completa (cabina, electropompa, instalatie hidraulica) | 265 | 2025 | 50 | 383 | 150 | 0 | 0 |
| | Interconectare Foraje explorare/exploatare cu retelele de distributie existente Padina, Patarlagele , Murgesti, Cozieni, Naeni, Valea Salciei | 266 | 2024 | 20 | 0 | 0 | 0 | 0 |
| | Alimentare cu energie electrica din surse neconventionale - celule fotovoltaice | 267 | 2024 | 2.321 | 2.321 | 0 | 0 | 0 |
| | Studiu de fezabilitate si PT pentru infiintare retea canalizare Lipia si Vernesti | 268 | 2024 | 0 | 0 | 0 | 0 | 0 |
| | Monitorizare clor liber rezidual Ulmeni, Florica, Valea Ratei, Batogu, Murgesti + centre nou preluate | 269 | 2025 | 100 | 0 | 100 | 0 | 0 |
| | Implementare GIS pentru retele de apa si canalizare | 270 | 2025 | 350 | 235 | 320 | 0 | 0 |
| | Actualizare SF Siriu SPIUR . | 271 | 2025 | 0 | 0 | 0 | 0 | 0 |
| | POIM regional - diverse cont 231.2 | 272 | 2025 | 250 | 0 | 0 | 0 | 0 |
| | Intretinerea , inlocuirea si dezvoltarea activelor date in concesiune | 273 | 2024 | 1.250 | 0 | 0 | 0 | 0 |

| | | | | | | | | |
|-----|--|-----|------|-------|-----|-------|-------|-------|
| | Bransamente apa si racorduri canal noi utilizatori (toata aria de operare) | 274 | 2027 | 1.550 | 0 | 200 | 0 | 200 |
| 4.2 | b) investitii noi-pentru bunurile luate in concesiune de natura domeniului public al statului sau al unității administrativ teritoriale: | 275 | | 965 | 304 | 5.837 | 8.024 | 4.640 |
| ZM | BUZAU | 276 | | | | | | |
| | Inlocuire RTA str Vulcan (intre Patriei si 1 Dec. 1918) L=250m/PEHD De200/asfalt | 277 | 2026 | 0 | 0 | 15 | 160 | 0 |
| | Reabilitare retea canalizare Str. Vlad Vintila L = 300ml racorduri 30/asfalt/DN1000 | 278 | 2027 | 0 | 0 | 15 | 400 | 400 |
| | Inlocuire RDAB str. D. Filipescu L=400/brans. 6/asfalt PEHD De200 | 279 | 2026 | 0 | 0 | 15 | 250 | 0 |
| | Extindere RDAB si RCR str. Morilor L=100 m/brans. 6/asfalt PEHD De110/PVC Dn250 | 280 | 2026 | 0 | 0 | 10 | 310 | 0 |
| | Inlocuire membrane osmoza STAP Zahar si STAP Est, Buzau | 281 | 2025 | 0 | 0 | 300 | 0 | 0 |
| | Lucrari de proiectare si executie instalatii electrice MT + JT Sursa Zahar | 282 | 2027 | 0 | 0 | 200 | 700 | 200 |
| | Extindere RDAB si RCR Tarla 32 (str. Dorin Pavel, Aleea Petuniilor, Aleea Branduselor) L=1400 m si nr. ut. 132 | 283 | 2027 | 0 | 0 | 60 | 200 | 1.300 |
| | Studiu de Fezabilitate - Instalatie de cogenerare de inalta eficienta la STAU Buzau | 284 | 2025 | 0 | 0 | 150 | 0 | 0 |
| | Reabilitare bransamente casnici - 50 buc | 285 | 2025 | 0 | 0 | 150 | 0 | 0 |
| | Modernizare camera electrica STAU Buzau.- MCC3 | 286 | 2025 | 0 | 0 | 900 | 0 | 0 |
| | Bazin de retentie STAU Buzau 6000 mc-proiectare si executie | 287 | 2025 | 0 | 0 | 150 | 0 | 0 |
| | VERNESTI | 288 | | | | | | 0 |
| | Marire capacitate de stocare si pompare GA Vernesti | 289 | 2026 | 0 | 0 | 100 | 750 | 0 |
| BS | SECTOR BUZAU SUD | 290 | | | | | | |
| | MEREI | 291 | | | | | | |
| | Extindere RDAB str. Aleea Crinilor sat Ograzile L=200m/PEHD De50/5 ut/FA | 292 | 2026 | 0 | 0 | 5 | 46 | 0 |
| | Inlocuire RDAB str. La Cruce sat Monteoru L=240m/PEHD De63/15 ut/FA | 293 | 2026 | 0 | 0 | 8 | 62 | 0 |
| | Inlocuire RDAB str. Aleea Nucului sat Monteoru L=300m/PEHD De63/15 ut/ FA | 294 | 2026 | 0 | 0 | 8 | 73 | 0 |
| | Inlocuire RDAB str. Ciuhoiu sat Monteoru L=150m/PEHD De63/0 ut/ cu Asfalt (scoatere din dom. Privat) | 295 | 2026 | 0 | 0 | 12 | 130 | 0 |
| | Inlocuire RDAB str. Castanului sat Izvorul Dulce L=250m/PEHD De50/3 ut/ FA | 296 | 2026 | 0 | 0 | 5 | 50 | 0 |
| | PIETROASELE | 297 | | | | | | 0 |
| | Infiintare Statie ridicare presiune (hidrofor) F2 Pietroasele - (rezervor, cabina supraterana, grup pompare, alimentare cu energie electrica. instalatie hidraulica) | 298 | 2025 | 0 | 0 | 175 | 0 | 0 |
| | POGOANELE | 299 | | | | | | |
| | Lucrari de reabilitare SPAU-ri (5 buc) | 300 | 2025 | 0 | 0 | 75 | 0 | 0 |
| | NAENI | 301 | | | | | | |
| | Inlocuire RDAB sat Varf (Troita dreapta) L=320 ml/PEHD De50/16 ut./asfalt | 302 | 2027 | 0 | 0 | 3 | 30 | 200 |
| | Inlocuire RDAB sat Varf (Tranformator spre capat) L=250 ml/PEHD De50/12 ut./asfalt | 303 | 2027 | 0 | 0 | 3 | 30 | 150 |

| | | | | | | | | |
|----|--|-----|------|---|---|-----|-----|-----|
| | Extindere RDAB sat Proasca Str. Principala L=150m/PEHD De50/4 ut./FA | 304 | 2027 | 0 | 0 | 3 | 0 | 35 |
| | ULMENI | 305 | | | | | | |
| | Inlocuire RDAB sat Valcele L=1000 m/PEHD De140/60 ut./asfalt | 306 | 2027 | 0 | 0 | 20 | 30 | 600 |
| | Inlocuire RDAB sat Ulmeni L=600 m/PEHD De110/60 ut./asfalt | 307 | 2027 | 0 | 0 | 10 | 30 | 400 |
| | MOVILA BANULUI | 308 | | | | | | |
| | Extindere RCR sat Movila Banului (str. Cactusului, str. Nufurilor, str. Azaleelor, str. Iasomieii) L=350 m/PVC Dn250/12 ut./FA | 309 | 2025 | 0 | 0 | 30 | 0 | 0 |
| RS | SECTOR RM. SARAT | 310 | | | | | | |
| | RM. SARAT | 311 | | | | | | |
| | Modernizare SPAU SP4 BF | 312 | 2026 | 0 | 0 | 50 | 650 | 0 |
| | Infintare Statie ridicare presiune (hidrofor) pentru cart. 1 Mai si cart. Bariera Focsani - (cabina supraterana, grup pompare, alimentare cu energie electrica, instalatie hidraulica) | 313 | 2025 | 0 | 0 | 80 | 0 | 0 |
| | Inlocuire RDAB str. Bisoca L=180 m/PEHD De125/ si L=290m/PEHD De110 total 66 ut./asfalt | 314 | 2027 | 0 | 0 | 30 | 80 | 440 |
| | Inlocuire RDAB str. Fdt. Bisoca L=60 m/PEHD De50/6 ut./asfalt | 315 | 2025 | 0 | 0 | 10 | 50 | 0 |
| | VALEA RIMNICULUI | 316 | | | | | | |
| | Extindere RDAB Str. Izvoarelor L=400/PEHD De63/15 ut/asfalt | 317 | 2025 | 0 | 0 | 15 | 250 | 0 |
| | Extindere retea apa sat Rubla Str. Crizantemelor, De 63, 100m, 10 bransamente existente, cu asfaltare. | 318 | 2025 | 0 | 0 | 15 | 135 | 0 |
| | Extindere retea apa sat Rubla Str. Orhideei, De 63, 150m, 9 bransamente existente, cu asfaltare. | 319 | 2025 | 0 | 0 | 20 | 160 | 0 |
| | Extindere retea apa sat Rubla Str. Iasomieii, De 40, 200m, 7 bransamente existente, cu asfaltare. | 320 | 2025 | 0 | 0 | 20 | 140 | 0 |
| | Extindere retea apa sat Rubla Str. Biserica Veche, De 63, 200m, 17 bransamente existente, cu asfaltare. | 321 | 2025 | 0 | 0 | 20 | 160 | 0 |
| | Extindere retea apa sat Rubla Str. Biserica Veche, De 63/De 40, 250m, 15 bransamente existente, FA | 322 | 2025 | 0 | 0 | 20 | 70 | 0 |
| | Reabilitare bransamente casnici - 80 buc | 323 | 2026 | 0 | 0 | 150 | 150 | 215 |
| | GREBANU | 324 | | | | | | |
| | Extindere RDAB sat Homesti PEHD De 40, L=150m/ 5 ut, fara asfaltare. | 325 | 2026 | 0 | 0 | 2 | 45 | 0 |
| | Extindere RDAB sat Homesti, Fdt. Padurii, PEHD De 32, L=100 m, 3 ut, fara asfaltare. | 326 | 2026 | 0 | 0 | 2 | 33 | 0 |
| | Extindere RDAB sat Homesti, Fdt. Frasinului, PEHD De 40, L=150 m, 5 ut, fara asfaltare. | 327 | 2026 | 0 | 0 | 2 | 45 | 0 |
| | MURGESTI | 328 | | | | | | |
| | Inlocuire RDAB sat Valea Ratei, PEHD De 40, L=200 m, 4 ut, cu asfaltare. | 329 | 2026 | 0 | 0 | 5 | 45 | 0 |
| | PUIESTI | 330 | | | | | | |
| | Extindere RDAB sat Puiesti de Jos (str. 2, str. 22, str. 23, str. 24, str. 25, str. 35, str. 36, str. 37, str. 39) L=1750 m/PEHD De 40/ 21 ut./FA - zone cu canalizarea din PDD-CL4 | 331 | 2027 | 0 | 0 | 34 | 200 | 200 |
| VB | SECTOR VALEA BUZAULUI | 332 | | | | | | |

| | | | | | | | | |
|------------|--|-----|------|--------|--------|--------|--------|--------|
| | NEHOIU | 333 | | | | | | |
| | Proiectare executie CEF 200 kWp STAU Paltineni | 334 | 2026 | 0 | 0 | 50 | 500 | 0 |
| | Extindere RDAB str. Mircea Eliade (cu statie de ridicare presiune) L=850 m/16 ut | 335 | 2026 | 0 | 0 | 30 | 485 | 0 |
| | Extindere RDAB str. Albinari/Mestecenilor (cu statie de ridicare presiune si extindere retea pe DJ103P) 20 ut./ cu asfaltare partial | 336 | 2026 | 0 | 0 | 135 | 650 | 0 |
| | Extindere RDAB str. Sg. Emil Zaharia (cu statie de ridicare presiune) L=380 m/6 ut/FA | 337 | 2025 | 0 | 0 | 170 | 0 | 0 |
| | CHIOJDU | 338 | | | | | | |
| | Infiintare conducta de refulare STAU Lera - STAU Chiojdu | 339 | 2027 | 0 | 0 | 50 | 500 | 500 |
| | PATARLAGELE | 340 | | | | | | 0 |
| | Reabilitare a unor functionalitati ale instalatiilor de automatizare din camera electrica MCC - STAU Patarlagele | 341 | 2025 | 0 | 0 | 50 | 0 | 0 |
| | Extindere RDAB str. Florilor sat Maruntisu, , L=300m, De 63, 6 ut. cu asfaltare | 342 | 2025 | 0 | 0 | 15 | 130 | 0 |
| | Extindere RDAB str. Florilor sat Draganoi, , L=900m, De 63, 8 ut. (necesita Statie de ridicare presiune) | 343 | 2025 | 0 | 0 | 30 | 295 | 0 |
| | COZIENI | 344 | | | | | | 0 |
| | Executie foraje explorare/exploatare si echipare completa (cabina, electropompa, instalatie hidraulica) | 345 | 2025 | 0 | 0 | 220 | 0 | 0 |
| VS | SECTOR VALEA SLANICULUI | 346 | | | | | | |
| | Cresterea capacitatii de inmagazinare STAP Sarulesti (rezervor suprateran 200 mc) | 347 | 2025 | 0 | 0 | 335 | 0 | 0 |
| | Cresterea capacitatii de inmagazinare PL Vintila Voda (2 rezervoare supraterane 200 mc la Sirbesti si Podu Muncii) | 348 | 2025 | 0 | 0 | 670 | 0 | 0 |
| | Cresterea capacitatii de inmagazinare PL Beceni (rezervor suprateran 200 mc la Jieni) | 349 | 2025 | 0 | 0 | 335 | 0 | 0 |
| | Interconectare surse de apa Lopatari - STAP Ighiab-(SF+PT+CS) | 350 | 2025 | 0 | 0 | 50 | 0 | 0 |
| | Studiu de fezabilitate pentru captare din lacul Mocearu si alimentare cu apa GA Chiliile | 351 | 2025 | 0 | 0 | 50 | 0 | 0 |
| ZJ | SERVICII CONEXE PROIECTARE INVESTITII | 352 | | | | | | |
| | Servicii de ridicari topografice | 353 | 2025 | 80 | 0 | 100 | 0 | 0 |
| | Studii de specialitate -strategia digitalizarii | | 2024 | 250 | 0 | 0 | 0 | 0 |
| | Consultanta pentru etapizarea POIM-in cadrul PDD 2021-2027 | | 2024 | 250 | 304 | 0 | 0 | 0 |
| | Servicii de asistenta tehnica (dirigentie de santier) | 354 | 2025 | 0 | 0 | 80 | 0 | 0 |
| | Servicii RTE | 355 | 2025 | 65 | 0 | 65 | 0 | 0 |
| | Studii geotehnice | 356 | 2025 | 180 | 0 | 180 | 0 | 0 |
| | Servicii de proiectare specializata (ANAR, ANIF, CFR, DRDP) | 357 | 2025 | 0 | 0 | 150 | 0 | 0 |
| | Verificari proiecte | 358 | 2025 | 60 | 0 | 95 | 0 | 0 |
| | Urmarirea comportarii in timp a cladirilor | 359 | 2025 | 80 | 0 | 80 | 0 | 0 |
| 4.3 | Dotari -Lista inlocuiri si dezvoltari active publice date in concesiune IID- Anexa B | 360 | 2025 | 4.062 | 2.437 | 2.574 | 0 | 0 |
| 4.4 | Rambursări de rate aferente creditelor externe pentru investiții cofinanțate-, BERD, BEI | 361 | | 19.647 | 21.426 | 22.013 | 18.380 | 15.509 |
| | BERD I 2015-2026 | 362 | 2025 | 5.919 | 5.978 | 5.648 | 2.742 | 0 |
| | BERD II 2024-2034 | 363 | 2025 | 11.508 | 13.207 | 14.216 | 13.549 | 13.481 |
| | BEI 2010-2028 | 364 | 2025 | 2.220 | 2.241 | 2.149 | 2.089 | 2.028 |

| | | | | | | | | |
|-------|---|-----|------|---------|---------|---------|---------|--------|
| 4.5 | Studiu solutii infiintare retea canalizare si statie de epurare (Extindere sistem de canalizare oras Pogoanele (Caldarasti) in loc. Padina, inclusiv Dirigentie santier si Supervizare) | 365 | 2026 | 500 | 0 | 500 | 1.650 | |
| 5 | CHELTUIELI CU FINANTARE NERAMBURSABILA | 366 | | 821.155 | 274.430 | 530.322 | 260.628 | 40.474 |
| 5.1 | POIM-PDD - Finantare 2014-2020-2027; -din care : | 367 | | 728.017 | 274.043 | 477.920 | 220.579 | 40.474 |
| 5.1.1 | POIM-PDD-INVESTITII -2014-2020-2027 Cheltuieli eligibile din fonduri europene (prestari servicii de catre terti) | 368 | 2027 | 728.017 | 274.043 | 477.920 | 220.579 | 36.763 |
| 5.1.2 | Sprijin pentru pregatirea aplicatiei de finantare si a documentatiilor de atribuire pentru proiectul regional de dezvoltare a infrastructurii de apa si apa uzata din judetul Buzau in perioada 2014 - 2020, COD SMIS 2014+102541 | 369 | 2027 | 0 | 0 | 0 | 0 | 3.711 |
| 5.2. | POIM- Eficienta energetica si utilizarea energiei din surse regenerabile pentru consum propriu la STAU Buzau, STAU R Sarat si STAP Padina. | 370 | 2027 | 387 | 387 | 0 | 0 | 0 |
| 5.3. | PNRR- Sprijinirea conectarii populatiei cu venituri mici la retelele de alimentare cu apa si canalizare existente, in judetul Buzau -finantat de -Administratia Fondului de Mediu -PNNR | 371 | 2025 | 5.273 | 0 | 5.273 | 0 | 0 |
| 5.4. | PNRR- Extinderea sistemului de canalizare apa uzata menajera din orasul Pogoanele in localitatea Padina | 372 | 2026 | 87.478 | 0 | 47.129 | 40.049 | 0 |

Director General,
Ing. Savulescu Simona



Inginer scz, ing. margarit Constantinescu

Manager Tehnic, Ing. Isopencu Razvan

Director Economic,
Ec. Vasii Dragomir

Măsurile de îmbunătățire a rezultatului brut și reducerea plăților restante

Anexa nr.5
BVC 2025

| Nr. crt. | Măsurile | Termen de realizare | mii lei | | | | mii lei | | | |
|----------|--|---------------------|-----------------|-----------------|-----------------|-----------------|-----------------|-----------------|--------------|----------|
| | | | 2024 | | 2025 | | 2026 | | 2027 | |
| | | | Influențe (+/-) | Influențe (+/-) | Influențe (+/-) | Influențe (+/-) | Influențe (+/-) | Influențe (+/-) | | |
| | | | | | | | | | | |
| 0 | 1 | 2 | 7 | 8 | 9 | 10 | 9 | 10 | 9 | 10 |
| Pct. I | Măsurile de îmbunătățire a rezultatului brut și reducerea arieratelor | | | | | | | | | |
| 1 | Reducerea redevenței ce acoperă rata BEI prin scaderea soldului ca urmare a plății ratelor | Anual | | | | | | | | |
| 2 | Cresterea producției- aplicare politica tarifare | Anual | -72 | | 2.050 | | 5.700 | | 5.600 | |
| 3 | Venituri vanzare spatii | Anual | 0 | 0 | | | | | | |
| 4 | Venituri din imobilizari | Anual | 0 | | | | | | | |
| 5 | Alte venituri | Anual | 0 | | | | | | | |
| | TOTAL Pct. I | | -72 | 0 | 2.050 | 0 | 5.700 | 0 | 5.600 | 0 |
| Pct. II | Cauze care diminuează efectul măsurilor prevăzute la Pct. I | | | | | | | | | |
| A1 | Cresterea privind cheltuielile cu stocurile | Anual | 4.780 | | | | | | | |
| A2 | Cresterea privind cheltuielile cu serviciile executate de terți | Anual | 719 | | | | | | | |
| A3 | Cresterea privind cheltuielile cu alte servicii | Anual | 1.523 | | | | | | | |
| B | Cresterea privind cheltuielile cu impozite, taxe și varsăminte asimilate | Anual | -272 | | | | | | | |
| C | Cresterea privind cheltuielile cu personalul | Anual | 796 | | | | | | | |
| D | Cresterea altor cheltuieli de exploatare | Anual | 1.382 | | | | | | | |
| | Cresterea cheltuielilor financiare | Anual | 242 | | | | | | | |
| | TOTAL Pct. II | | 9.170 | 0 | 6.250 | 0 | 2.700 | 0 | 2.800 | 0 |
| Pct. III | TOTAL GENERAL Pct. I + Pct. II | | 8.300 | 0 | 8.300 | 0 | 8.400 | 0 | 8.400 | 0 |
| | | | 17.398 | | | | 0 | | 0 | |

CONDUCĂTORUL UNITĂȚII
Director general,
Ina Savulescu Simona

Director economic,
Ec. Vasii Dragomir



**Compania
de Apă
Buzău**

Ne pasă de apă

COMPANIA DE APA S.A. BUZĂU - Adresa Strada Spiru Haret nr. 6, Buzău
Nr. Reg. Com. J2007001610102 - C.U.I. RO 22987337
Capital Social 4.613.700 Lei • Call Center 0238.938
Secretariat: Tel/Fax 0238.720356/ 0238.445786
office@cabuzau.ro • call.center@cabuzau.ro • www.cabuzau.ro



Sector Planificare si Urmărire Productie

cod F-PO-CO-SPUP-01-02

Nr. *2024/000005*

TOTAL COMPANIE

Vizat:

Inginer Sef,
Ing. *Margarit Constan*

Program de productie- prestatii - AN 2025

esalonat trimestre

| ACTIVITATEA | TOTAL AN 2025 | | TRIM I | | TRIM II | | TRIM III | | TRIM IV | | Pierderi % |
|---|---------------|-------------|--------------|-------------|--------------|-------------|--------------|-------------|--------------|-------------|------------|
| | Cantitate mc | Valoare lei | Cantitate mc | Valoare lei | Cantitate mc | Valoare lei | Cantitate mc | Valoare lei | Cantitate mc | Valoare lei | |
| ZONA METROPOLITANA | | | | | | | | | | | |
| Punct de Lucru BUZAU | | | | | | | | | | | |
| 1. APA POTABILA | | | | | | | | | | | |
| Apa captata | 6.168.831 | | 1.374.026 | | 1.544.026 | | 1.635.325 | | 1.615.455 | | 23,00 |
| 1.1 Apa distribuita | 4.750.000 | 47.743.125 | 1.058.000 | 10.632.755 | 1.188.900 | 11.950.109 | 1.259.200 | 12.657.127 | 1.243.900 | 12.503.134 | |
| - populatie | 3.623.200 | 36.449.392 | 807.600 | 8.124.456 | 907.500 | 9.129.450 | 961.200 | 9.669.672 | 946.900 | 9.525.814 | |
| - agenti economici | 959.300 | 9.650.558 | 207.500 | 2.087.450 | 240.500 | 2.419.430 | 256.300 | 2.578.378 | 255.000 | 2.565.300 | |
| - consum propriu | 167.500 | 1.643.175 | 42.900 | 420.849 | 40.900 | 401.229 | 41.700 | 409.077 | 42.000 | 412.020 | |
| 1.2 Diverse servicii conexe APA | | 600.000 | | 140.000 | | 150.000 | | 150.000 | | 160.000 | |
| | | 0 | | | | | | | | | |
| 2 CANALIZARE EPURARE | | 0 | | | | | | | | | |
| 2.1 Apa evacuată și epurată | 7.465.840 | 51.555.525 | 1.505.280 | 10.407.910 | 1.944.740 | 13.423.790 | 1.950.540 | 13.463.705 | 2.065.280 | 14.260.121 | |
| - populatie | 3.831.020 | 26.625.589 | 772.200 | 5.366.790 | 990.700 | 6.885.365 | 993.700 | 6.906.215 | 1.074.420 | 7.467.219 | |
| - agenti economici | 3.395.520 | 23.598.864 | 683.100 | 4.747.545 | 891.700 | 6.197.315 | 894.000 | 6.213.300 | 926.720 | 6.440.704 | |
| - consum propriu | 168.500 | 1.037.960 | 42.900 | 264.264 | 41.100 | 253.176 | 41.600 | 256.256 | 42.900 | 264.264 | |
| - transp și epurare ape uzate preluate din alte sisteme de canalizare | 70.800 | 293.112 | 7.080 | 29.311 | 21.240 | 87.934 | 21.240 | 87.934 | 21.240 | 87.934 | |
| 2.2 Diverse servicii conexe CANAL | | 1.250.000 | | 300.000 | | 300.000 | | 300.000 | | 350.000 | |
| 3.CANALIZ.AG.EC.POLUATORI GR.I RISC | 850.000 | 518.500 | 187.000 | 114.070 | 222.000 | 135.420 | 243.000 | 148.230 | 198.000 | 120.780 | |
| 4.CANALIZ.AG.EC.POLUATORI GR.II RISC | 21.000 | 15.960 | 7.100 | 5.396 | 4.700 | 3.572 | 4.700 | 3.572 | 4.500 | 3.420 | |
| 5.CANAL PT.PLATFORMA IND.SUD BUZAU | 273.000 | 543.270 | 54.000 | 107.460 | 77.000 | 153.230 | 79.000 | 157.210 | 63.000 | 125.370 | |
| | | | | | 0 | | | | | | |
| I.TOTAL Punct de lucru BUZAU | | 102.226.380 | | 21.707.591 | | 26.116.121 | | 26.879.844 | 0 | 27.522.825 | |
| Punct de lucru LIPIA | | | | | | | | | | | |
| 1. APA POTABILA | | | | | | | | | | | |
| Apa captata | 50.000 | 0 | 7.611 | | 14.778 | | 16.333 | | 11.278 | | 10,00 |
| 1.1 Apa distribuita | 45.000 | 452.700 | 6.850 | 68.911 | 13.300 | 133.798 | 14.700 | 147.882 | 10.150 | 102.109 | |
| - populatie | 44.220 | 444.853 | 6.720 | 67.603 | 13.060 | 131.384 | 14.430 | 145.166 | 10.010 | 100.701 | |
| - agenti economici | 780 | 7.847 | 130 | 1.308 | 240 | 2.414 | 270 | 2.716 | 140 | 1.408 | |

| | | | | | | | | | | | |
|---|-----------|--------------------|-----------|-------------------|-----------|-------------------|-----------|-------------------|-----------|-------------------|-------|
| - consum propriu | 0 | 0 | 0 | 0 | 0 | 0 | 0 | 0 | 0 | 0 | 0 |
| 1.2 Diverse servicii conexe APA | | 0 | | 0 | | | | | | | |
| I.TOTAL Punct de lucru LIPIA | | 452.700 | | 68.911 | | 133.798 | | 147.882 | | 102.109 | |
| Punct de lucru COSTESTI | | | | | | | | | | | |
| 1. APA POTABILA | | | | | | | | | | | |
| Apa captata | 118.750 | 0 | 20.500 | | 32.250 | | 38.000 | | 28.000 | | 20,00 |
| 1.1 Apa distribuita | 95.000 | 952.300 | 16.400 | 164.234 | 25.800 | 258.723 | 30.400 | 304.999 | 22.400 | 224.344 | |
| - populatie | 71.200 | 716.272 | 12.000 | 120.720 | 19.400 | 195.164 | 24.400 | 245.464 | 15.400 | 154.924 | |
| - agenti economici | 10.200 | 102.612 | 1.400 | 14.084 | 3.100 | 31.186 | 2.700 | 27.162 | 3.000 | 30.180 | |
| - consum propriu | 13.600 | 133.416 | 3.000 | 29.430 | 3.300 | 32.373 | 3.300 | 32.373 | 4.000 | 39.240 | |
| 1.2 Diverse servicii conexe APA | | | | | | | | | | | |
| I.TOTAL Punct de lucru COSTESTI | | 952.300 | | 164.234 | | 258.723 | | 304.999 | | 224.344 | |
| Punct de lucru VERNESTI | | | | | | | | | | | |
| 1. APA POTABILA | | | | | | | | | | | |
| Apa captata | 537.037 | 0 | 85.926 | | 148.148 | | 170.000 | | 132.963 | | 46,00 |
| 1.1 Apa distribuita | 290.000 | 2.916.950 | 46.400 | 466.634 | 80.000 | 804.650 | 91.800 | 923.433 | 71.800 | 722.233 | |
| - populatie | 273.000 | 2.746.380 | 43.800 | 440.628 | 75.700 | 761.542 | 86.600 | 871.196 | 66.900 | 673.014 | |
| - agenti economici | 15.200 | 152.912 | 2.000 | 20.120 | 3.700 | 37.222 | 4.900 | 49.294 | 4.600 | 46.276 | |
| - consum propriu | 1.800 | 17.658 | 600 | 5.886 | 600 | 5.886 | 300 | 2.943 | 300 | 2.943 | |
| 1.2 Diverse servicii conexe APA | | | | | | | | | | | |
| I.TOTAL Punct de lucru VERNESTI | | 2.916.950 | | 466.634 | | 804.650 | | 923.433 | | 722.233 | |
| TOTAL ZONA METROPOLITANA | | | | | | | | | | | |
| 1. APA POTABILA | | | | | | | | | | | |
| Apa captata | 6.874.618 | 0 | 1.488.063 | 0 | 1.739.202 | 0 | 1.859.658 | 0 | 1.787.695 | 0 | 24,65 |
| 1.1 Apa distribuita | 5.180.000 | 52.065.075 | 1.127.650 | 11.332.534 | 1.308.000 | 13.147.280 | 1.396.100 | 14.033.441 | 1.348.250 | 13.551.820 | |
| - populatie | 4.011.620 | 40.356.897 | 870.120 | 8.753.407 | 1.015.660 | 10.217.540 | 1.086.630 | 10.931.498 | 1.039.210 | 10.454.453 | |
| - agenti economici | 985.480 | 9.913.929 | 211.030 | 2.122.962 | 247.540 | 2.490.252 | 264.170 | 2.657.550 | 262.740 | 2.643.164 | |
| - consum propriu | 182.900 | 1.794.249 | 46.500 | 456.165 | 44.800 | 439.488 | 45.300 | 444.393 | 46.300 | 454.203 | |
| 1.2 Diverse servicii conexe APA | 0 | 600.000 | 0 | 140.000 | 0 | 150.000 | 0 | 150.000 | 0 | 160.000 | |
| 2 CANALIZARE EPURARE | 0 | 0 | 0 | 0 | 0 | 0 | 0 | 0 | 0 | 0 | |
| 2.1 Apa evacuată și epurată | 7.465.840 | 51.555.525 | 1.505.280 | 10.407.910 | 1.944.740 | 13.423.790 | 1.950.540 | 13.463.705 | 2.065.280 | 14.260.121 | |
| - populatie | 3.831.020 | 26.625.589 | 772.200 | 5.366.790 | 990.700 | 6.885.365 | 993.700 | 6.906.215 | 1.074.420 | 7.467.219 | |
| - agenti economici | 3.395.520 | 23.598.864 | 683.100 | 4.747.545 | 891.700 | 6.197.315 | 894.000 | 6.213.300 | 926.720 | 6.440.704 | |
| - consum propriu | 168.500 | 1.037.960 | 42.900 | 264.264 | 41.100 | 253.176 | 41.600 | 256.256 | 42.900 | 264.264 | |
| - transp și epurare ape uzate preluate din alte sisteme de canalizare | 70.800 | 293.112 | 7.080 | 29.311 | 21.240 | 87.934 | 21.240 | 87.934 | 21.240 | 87.934 | |
| 2.2 Diverse servicii conexe CANAL | 0 | 1.250.000 | 0 | 300.000 | 0 | 300.000 | 0 | 300.000 | 0 | 350.000 | |
| 3.CANALIZ.AG.EC.POLUATORI GR.I RISC | 850.000 | 518.500 | 187.000 | 114.070 | 222.000 | 135.420 | 243.000 | 148.230 | 198.000 | 120.780 | |
| 4.CANALIZ.AG.EC.POLUATORI GR.II RISC | 21.000 | 15.960 | 7.100 | 5.396 | 4.700 | 3.572 | 4.700 | 3.572 | 4.500 | 3.420 | |
| 5.CANAL PLUVIAL-INDUSTRIAL | 273.000 | 543.270 | 54.000 | 107.460 | 77.000 | 153.230 | 79.000 | 157.210 | 63.000 | 125.370 | |
| I.TOTAL GENERAL ZONA METROPOLITANA | 0 | 106.548.330 | 0 | 22.407.370 | 0 | 27.313.292 | 0 | 28.256.158 | 0 | 28.571.511 | |
| ZONA JUDETEANA | | | | | | | | | | | |
| SECTOR BUZAU SUD | | | | | | | | | | | |
| Punct de lucru MEREI | | | | | | | | | | | |

| | | | | | | | | | | | | |
|---|----------------|------------------|---------------|----------------|---------------|----------------|---------------|----------------|---------------|----------------|-------|--|
| 1. APA POTABILA | | | | | | | | | | | | |
| Apa captata | 304.054 | 0 | 42.568 | | 80.000 | | 114.730 | 0 | 66.757 | | 26,00 | |
| 1.1 Apa distribuita | 225.000 | 2.263.500 | 31.500 | 316.890 | 59.200 | 595.552 | 84.900 | 854.094 | 49.400 | 496.964 | | |
| - populatie | 184.600 | 1.857.076 | 26.400 | 265.584 | 48.100 | 483.886 | 69.000 | 694.140 | 41.100 | 413.466 | | |
| - agenti economici | 40.400 | 406.424 | 5.100 | 51.306 | 11.100 | 111.666 | 15.900 | 159.954 | 8.300 | 83.498 | | |
| - consum propriu | 0 | 0 | 0 | 0 | 0 | 0 | 0 | 0 | 0 | 0 | | |
| 1.2 Diverse servicii conexe APA | | 0 | 0 | 0 | 0 | 0 | 0 | 0 | 0 | 0 | | |
| | | | | | | | | | | | | |
| 2 CANALIZARE EPURARE | | | | | | | | | | | | |
| 2.1 Apa evacuată și epurată | 40.000 | 278.000 | 4.700 | 32.665 | 9.900 | 68.805 | 16.600 | 115.370 | 8.800 | 61.160 | | |
| - populatie | 16.600 | 115.370 | 1.600 | 11.120 | 3.600 | 25.020 | 5.800 | 40.310 | 5.600 | 38.920 | | |
| - agenti economici | 23.400 | 162.630 | 3.100 | 21.545 | 6.300 | 43.785 | 10.800 | 75.060 | 3.200 | 22.240 | | |
| - consum propriu | 0 | 0 | 0 | 0 | 0 | 0 | 0 | 0 | 0 | 0 | | |
| 2.2 Diverse servicii conexe CANAL | | 0 | 0 | 0 | 0 | 0 | 0 | 0 | 0 | 0 | | |
| | | | | | | | | | | | | |
| I.TOTAL Punct de lucru MEREI | | 2.541.500 | | 349.555 | | 664.357 | | 969.464 | | 558.124 | | |
| | | | | | | | | | | | | |
| Punct de lucru ZORESTI | | | | | | | | | | | | |
| 1. APA POTABILA | | | | | | | | | | | | |
| Apa captata | 71.429 | 0 | 10.714 | | 20.000 | | 25.143 | 0 | 15.571 | | 30,00 | |
| 1.1 Apa distribuita | 50.000 | 503.000 | 7.500 | 75.450 | 14.000 | 140.840 | 17.600 | 177.056 | 10.900 | 109.654 | | |
| - populatie | 47.900 | 481.874 | 6.900 | 69.414 | 13.400 | 134.804 | 17.000 | 171.020 | 10.600 | 106.636 | | |
| - agenti economici | 2.100 | 21.126 | 600 | 6.036 | 600 | 6.036 | 600 | 6.036 | 300 | 3.018 | | |
| - consum propriu | 0 | 0 | 0 | 0 | 0 | 0 | 0 | 0 | 0 | 0 | | |
| 1.2 Diverse servicii conexe APA | | 0 | 0 | 0 | 0 | 0 | 0 | 0 | 0 | 0 | | |
| | | | | | | | | | | | | |
| I.TOTAL punct de lucru ZORESTI | | 503.000 | | 75.450 | | 140.840 | | 177.056 | | 109.654 | | |
| | | | | | | | | | | | | |
| Punct de lucru PIETROASELE | | | | | | | | | | | | |
| 1. APA POTABILA | | | | | | | | | | | | |
| Apa captata | 136.842 | 0 | 22.237 | | 33.816 | | 49.474 | | 31.316 | | 24,00 | |
| 1.1 Apa distribuita | 104.000 | 1.046.210 | 16.900 | 170.007 | 25.700 | 258.535 | 37.600 | 378.249 | 23.800 | 239.421 | | |
| - populatie | 90.290 | 908.317 | 14.840 | 149.290 | 22.670 | 228.060 | 33.110 | 333.087 | 19.670 | 197.880 | | |
| - agenti economici | 13.590 | 136.715 | 2.030 | 20.422 | 3.000 | 30.180 | 4.460 | 44.868 | 4.100 | 41.246 | | |
| - consum propriu | 120 | 1.177 | 30 | 294 | 30 | 294 | 30 | 294 | 30 | 294 | | |
| 1.2 Diverse servicii conexe APA | | 0 | 0 | 0 | 0 | 0 | 0 | 0 | 0 | 0 | | |
| | | | | | | | | | | | | |
| I.TOTAL Punct de lucru PIETROASELE | | 1.046.210 | | 170.007 | | 258.535 | | 378.249 | | 239.421 | | |
| | | | | | | | | | | | | |
| Punct de lucru POGDANELE | | | | | | | | | | | | |
| 1. APA POTABILA | | | | | | | | | | | | |
| Apa captata | 366.667 | 0 | 86.533 | | 97.733 | | 100.400 | | 82.000 | | 25,00 | |
| 1.1 Apa distribuita | 275.000 | 2.741.500 | 64.900 | 647.269 | 73.300 | 731.023 | 75.300 | 750.893 | 61.500 | 612.315 | | |
| - populatie | 149.700 | 1.505.982 | 36.400 | 366.184 | 41.200 | 414.472 | 42.100 | 423.526 | 30.000 | 301.800 | | |
| - agenti economici | 25.300 | 254.518 | 6.000 | 60.360 | 6.600 | 66.396 | 6.700 | 67.402 | 6.000 | 60.360 | | |
| - consum propriu | 100.000 | 981.000 | 22.500 | 220.725 | 25.500 | 250.155 | 26.500 | 259.965 | 25.500 | 250.155 | | |
| 1.2 Diverse servicii conexe APA | | 0 | 0 | 0 | 0 | 0 | 0 | 0 | 0 | 0 | | |
| | | | | | | | | | | | | |
| 2 CANALIZARE EPURARE | | | | | | | | | | | | |
| 2.1 Apa evacuată și epurată | 200.000 | 1.311.000 | 44.400 | 290.805 | 52.300 | 343.340 | 54.500 | 357.840 | 48.800 | 319.015 | | |
| - populatie | 86.800 | 603.260 | 19.000 | 132.050 | 24.400 | 169.580 | 23.100 | 160.545 | 20.300 | 141.085 | | |
| - agenti economici | 13.200 | 91.740 | 2.900 | 20.155 | 2.400 | 16.680 | 4.900 | 34.055 | 3.000 | 20.850 | | |
| - consum propriu | 100.000 | 616.000 | 22.500 | 138.600 | 25.500 | 157.080 | 26.500 | 163.240 | 25.500 | 157.080 | | |
| 2.2 Diverse servicii conexe CANAL | | | | | | | | | | | | |

| | | | | | | | | | | | |
|---|---------------|------------------|---------------|----------------|---------------|------------------|---------------|------------------|---------------|----------------|-------|
| I.TOTAL Punct de lucru Pogoanele | | 4.052.500 | | 998.074 | | 1.074.363 | | 1.108.733 | | 991.330 | |
| Punct de lucru ULMENI | | | | | | | | | | | |
| 1. APA POTABILA | | | | | | | | | | | |
| Apa captata | 47.143 | 0 | 8.857 | | 12.429 | | 15.429 | | 10.429 | | 30,00 |
| 1.1 Apa distribuita | 33.000 | 331.980 | 6.200 | 62.372 | 8.700 | 87.522 | 10.800 | 108.648 | 7.300 | 73.438 | |
| - populatie | 31.940 | 321.316 | 6.010 | 60.461 | 8.430 | 84.806 | 10.500 | 105.630 | 7.000 | 70.420 | |
| - agenti economici | 1.060 | 10.664 | 190 | 1.911 | 270 | 2.716 | 300 | 3.018 | 300 | 3.018 | |
| - consum propriu | 0 | 0 | 0 | 0 | 0 | 0 | 0 | 0 | 0 | 0 | |
| 1.2 Diverse servicii conexe APA | 0 | 0 | 0 | 0 | 0 | 0 | 0 | 0 | 0 | 0 | |
| I.TOTAL Punct de lucru ULMENI | | 331.980 | | 62.372 | | 87.522 | | 108.648 | | 73.438 | |
| Punct de lucru SAHATENI | | | | | | | | | | | |
| 1. APA POTABILA | | | | | | | | | | | |
| Apa captata | 56.667 | 0 | 10.000 | | 16.000 | | 17.500 | | 13.167 | | 40,00 |
| 1.1 Apa distribuita | 34.000 | 342.040 | 6.000 | 60.360 | 9.600 | 96.576 | 10.500 | 105.630 | 7.900 | 79.474 | |
| - populatie | 24.900 | 250.494 | 4.300 | 43.258 | 7.800 | 78.468 | 7.600 | 76.456 | 5.200 | 52.312 | |
| - agenti economici | 9.100 | 91.546 | 1.700 | 17.102 | 1.800 | 18.108 | 2.900 | 29.174 | 2.700 | 27.162 | |
| - consum propriu | 0 | 0 | 0 | 0 | 0 | 0 | 0 | 0 | 0 | 0 | |
| 1.2 Diverse servicii conexe APA | 0 | 0 | 0 | 0 | 0 | 0 | 0 | 0 | 0 | 0 | |
| I.TOTAL Punct de lucru SAHATENI | | 342.040 | | 60.360 | | 96.576 | | 105.630 | | 79.474 | |
| Punct de lucru PADINA | | | | | | | | | | | |
| 1. APA POTABILA | | | | | | | | | | | |
| Apa captata | 112.500 | 0 | 21.250 | | 26.875 | | 39.875 | | 24.500 | | 20,00 |
| 1.1 Apa distribuita | 90.000 | 901.650 | 17.000 | 170.170 | 21.500 | 215.240 | 31.900 | 319.889 | 19.600 | 196.351 | |
| - populatie | 64.800 | 651.888 | 11.600 | 116.696 | 16.600 | 166.996 | 23.000 | 231.380 | 13.600 | 136.816 | |
| - agenti economici | 10.200 | 102.612 | 2.000 | 20.120 | 700 | 7.042 | 4.800 | 48.288 | 2.700 | 27.162 | |
| - consum propriu | 15.000 | 147.150 | 3.400 | 33.354 | 4.200 | 41.202 | 4.100 | 40.221 | 3.300 | 32.373 | |
| 1.2 Diverse servicii conexe APA | 0 | 0 | 0 | 0 | 0 | 0 | 0 | 0 | 0 | 0 | |
| I.TOTAL Punct de lucru PADINA | | 901.650 | | 170.170 | | 215.240 | | 319.889 | | 196.351 | |
| Punct de lucru NAENI | | | | | | | | | | | |
| 1. APA POTABILA | | | | | | | | | | | |
| Apa captata | 32.857 | 0 | 6.429 | | 9.571 | | 10.571 | | 6.286 | | 30,00 |
| 1.1 Apa distribuita | 23.000 | 231.380 | 4.500 | 45.270 | 6.700 | 67.402 | 7.400 | 74.444 | 4.400 | 44.264 | |
| - populatie | 22.320 | 224.539 | 4.370 | 43.962 | 6.500 | 65.390 | 7.200 | 72.432 | 4.250 | 42.755 | |
| - agenti economici | 680 | 6.841 | 130 | 1.308 | 200 | 2.012 | 200 | 2.012 | 150 | 1.509 | |
| - consum propriu | 0 | 0 | 0 | 0 | 0 | 0 | 0 | 0 | 0 | 0 | |
| 1.2 Diverse servicii conexe APA | 0 | 0 | 0 | 0 | 0 | 0 | 0 | 0 | 0 | 0 | |
| I.TOTAL Punct de lucru NAENI | | 231.380 | | 45.270 | | 67.402 | | 74.444 | | 44.264 | |
| Punct de lucru MOVILA BANULUI | | | | | | | | | | | |
| 1. APA POTABILA | | | | | | | | | | | |
| Apa captata | 37.500 | 0 | 5.375 | | 11.438 | | 13.625 | | 7.063 | | 20,00 |
| 1.1 Apa distribuita | 30.000 | 301.800 | 4.300 | 43.258 | 9.150 | 92.049 | 10.900 | 109.654 | 5.650 | 56.839 | |
| - populatie | 29.260 | 294.356 | 4.180 | 42.051 | 8.930 | 89.836 | 10.650 | 107.139 | 5.500 | 55.330 | |
| - agenti economici | 740 | 7.444 | 120 | 1.207 | 220 | 2.213 | 250 | 2.515 | 150 | 1.509 | |
| - consum propriu | 0 | 0 | 0 | 0 | 0 | 0 | 0 | 0 | 0 | 0 | |
| 1.2 Diverse servicii conexe APA | 0 | 0 | 0 | 0 | 0 | 0 | 0 | 0 | 0 | 0 | |

| | | | | | | | | | | | |
|--|-----------|------------|---------|-----------|---------|-----------|---------|-----------|---------|-----------|-------|
| 2 CANALIZARE EPURARE | | | | | | | | | | | |
| 2.1 Apa evacuată și epurată | 12.000 | 83.400 | 2.160 | 15.012 | 3.660 | 25.437 | 3.840 | 26.688 | 2.340 | 16.263 | |
| - populație | 10.960 | 76.172 | 1.590 | 11.051 | 3.470 | 24.117 | 3.650 | 25.368 | 2.250 | 15.638 | |
| - agenți economici | 1.040 | 7.228 | 570 | 3.962 | 190 | 1.321 | 190 | 1.321 | 90 | 626 | |
| - consum propriu | 0 | 0 | 0 | 0 | 0 | 0 | 0 | 0 | 0 | 0 | |
| 2.2 Diverse servicii conexe CANAL | | | 0 | 0 | | | | | | | |
| I.TOTAL Punct de lucru MOV. BANULUI | | 385.200 | | 58.270 | | 117.485 | | 136.342 | | 73.102 | |
| Punct de lucru Florica | | | | | | | | | | | |
| 1. APA POTABILA | | | | | | | | | | | |
| Apa captată | 25.000 | 0 | 3.725 | 0 | 7.338 | | 8.438 | | 5.500 | | 20,00 |
| 1.1 Apa distribuită | 20.000 | 201.200 | 2.980 | 29.979 | 5.870 | 59.052 | 6.750 | 67.905 | 4.400 | 44.264 | |
| - populație | 18.480 | 185.909 | 2.720 | 27.363 | 5.440 | 54.726 | 6.280 | 63.177 | 4.040 | 40.642 | |
| - agenți economici | 1.520 | 15.291 | 260 | 2.616 | 430 | 4.326 | 470 | 4.728 | 360 | 3.622 | |
| - consum propriu | 0 | 0 | 0 | 0 | 0 | 0 | 0 | 0 | 0 | 0 | |
| 1.2 Diverse servicii conexe APA | | 0 | | 0 | | 0 | | 0 | | 0 | |
| 2 CANALIZARE EPURARE | | | | | | | | | | | |
| 2.1 Apa evacuată și epurată | 12.500 | 86.875 | 2.300 | 15.985 | 3.350 | 23.283 | 3.750 | 26.063 | 3.100 | 21.545 | |
| - populație | 12.500 | 86.875 | 2.300 | 15.985 | 3.350 | 23.283 | 3.750 | 26.063 | 3.100 | 21.545 | |
| - agenți economici | 0 | 0 | 0 | 0 | 0 | 0 | 0 | 0 | 0 | 0 | |
| - consum propriu | 0 | 0 | 0 | 0 | 0 | 0 | 0 | 0 | 0 | 0 | |
| 2.2 Diverse servicii conexe CANAL | 0 | 0 | 0 | 0 | 0 | 0 | 0 | 0 | 0 | 0 | |
| | 0 | 0 | 0 | 0 | 0 | 0 | 0 | 0 | 0 | 0 | |
| I.TOTAL Punct de lucru Florica | | 288.075 | | 45.964 | | 82.335 | | 93.968 | | 65.809 | |
| TOTAL SECTOR BUZAU SUD | | | | | | | | | | | |
| 1. APA POTABILA | | | | | | | | | | | |
| Apa captată | 1.190.658 | 0 | 217.688 | 0 | 315.199 | 0 | 395.184 | 0 | 262.587 | 0 | 25,76 |
| 1.1 Apa distribuită | 884.000 | 8.864.260 | 161.780 | 1.621.024 | 233.720 | 2.343.791 | 293.650 | 2.946.462 | 194.850 | 1.952.984 | |
| - populație | 664.190 | 6.681.751 | 117.720 | 1.184.263 | 179.070 | 1.801.444 | 226.440 | 2.277.986 | 140.960 | 1.418.058 | |
| - agenți economici | 104.690 | 1.053.181 | 18.130 | 182.388 | 24.920 | 250.695 | 36.580 | 367.995 | 25.060 | 252.104 | |
| - consum propriu | 115.120 | 1.129.327 | 25.930 | 254.373 | 29.730 | 291.651 | 30.630 | 300.480 | 28.830 | 282.822 | |
| 1.2 Diverse servicii conexe APA | 0 | 0 | 0 | 0 | 0 | 0 | 0 | 0 | 0 | 0 | |
| | 0 | 0 | 0 | 0 | 0 | 0 | 0 | 0 | 0 | 0 | |
| 2 CANALIZARE EPURARE | | | | | | | | | | | |
| 2.1 Apa evacuată și epurată | 264.500 | 1.759.275 | 53.560 | 354.467 | 69.210 | 460.865 | 78.690 | 525.961 | 63.040 | 417.983 | |
| - populație | 126.860 | 881.677 | 24.490 | 170.206 | 34.820 | 241.999 | 36.300 | 252.285 | 31.250 | 217.188 | |
| - agenți economici | 37.640 | 261.598 | 6.570 | 45.662 | 8.890 | 61.786 | 15.890 | 110.436 | 6.290 | 43.716 | |
| - consum propriu | 100.000 | 616.000 | 22.500 | 138.600 | 25.500 | 157.080 | 26.500 | 163.240 | 25.500 | 157.080 | |
| 2.2 Diverse servicii conexe CANAL | 0 | 0 | 0 | 0 | 0 | 0 | 0 | 0 | 0 | 0 | |
| | 0 | 0 | 0 | 0 | 0 | 0 | 0 | 0 | 0 | 0 | |
| I.TOTAL GENERAL SECTOR BUZAU SUD | 0 | 10.623.535 | 0 | 1.975.491 | 0 | 2.804.655 | 0 | 3.472.422 | 0 | 2.370.967 | |
| SECTOR RM. SARAT | | | | | | | | | | | |
| Punct de lucru RM. SARAT | | | | | | | | | | | |
| 1. APA POTABILA | | | | | | | | | | | |
| Apa captată | 2.196.429 | 0 | 478.929 | | 558.571 | | 588.393 | | 570.536 | | 44,00 |
| 1.1 Apa distribuită | 1.230.000 | 12.361.300 | 268.200 | 2.695.392 | 312.800 | 3.143.443 | 329.500 | 3.311.170 | 319.500 | 3.211.295 | |
| - populație | 993.500 | 9.994.610 | 216.500 | 2.177.990 | 252.100 | 2.536.126 | 262.300 | 2.638.738 | 262.600 | 2.641.756 | |
| - agenți economici | 186.500 | 1.876.190 | 40.900 | 411.454 | 47.400 | 476.844 | 52.800 | 531.168 | 45.400 | 456.724 | |

| | | | | | | | | | | | |
|---|------------------|-------------------|----------------|------------------|----------------|------------------|----------------|------------------|----------------|------------------|-------|
| - consum propriu | 50.000 | 490.500 | 10.800 | 105.948 | 13.300 | 130.473 | 14.400 | 141.264 | 11.500 | 112.815 | |
| 1.2 Diverse servicii conexe APA | 0 | 120.000 | | 27.000 | | 30.000 | | 30.000 | | 33.000 | |
| 2 CANALIZARE EPURARE | 0 | 0 | | | | | | | | | |
| 2.1 Apa evacuată și epurată | 1.490.000 | 10.349.338 | 286.800 | 1.991.759 | 408.700 | 2.839.122 | 427.400 | 2.968.771 | 367.100 | 2.549.686 | |
| - populație | 1.003.300 | 6.972.935 | 191.800 | 1.333.010 | 276.200 | 1.919.590 | 296.300 | 2.059.285 | 239.000 | 1.661.050 | |
| - agenți economici | 478.900 | 3.328.355 | 93.100 | 647.045 | 130.800 | 909.060 | 129.000 | 896.550 | 126.000 | 875.700 | |
| - consum propriu | 7.800 | 48.048 | 1.900 | 11.704 | 1.700 | 10.472 | 2.100 | 12.936 | 2.100 | 12.936 | |
| 2.2 Diverse servicii conexe CANAL | 0 | 150.000 | | 37.500 | | 37.500 | | 37.500 | | 37.500 | |
| 3.CANALIZ.AG.EC.POLUATORI GR.I RISC | 25.000 | 15.250 | 4.300 | 2.623 | 6.000 | 3.660 | 7.200 | 4.392 | 7.500 | 4.575 | |
| 4.CANALIZ.AG.EC.POLUATORI GR.II RISC | 900 | 684 | 200 | 152 | 300 | 228 | 200 | 152 | 200 | 152 | |
| 5.CANAL PLUVIAL-INDUSTRIAL | 0 | 0 | 0 | 0 | 0 | 0 | 0 | 0 | 0 | 0 | |
| | 0 | 0 | | | | | | | | | |
| I.TOTAL Punct de lucru RM.SARAT | 0 | 22.996.572 | | 4.754.426 | | 6.053.953 | | 6.351.985 | | 5.836.208 | |
| Punct de lucru VALEA RAMNICULUI | | | | | | | | | | | |
| 1. APA POTABILA | | | | | | | | | | | |
| Apa captata | 243.243 | 0 | 43.784 | | 70.405 | | 73.919 | | 55.135 | | 26,00 |
| 1.1 Apa distribuita | 180.000 | 1.810.275 | 32.400 | 325.869 | 52.100 | 523.826 | 54.700 | 550.207 | 40.800 | 410.373 | |
| - populație | 165.200 | 1.661.912 | 29.800 | 299.788 | 48.100 | 483.886 | 50.200 | 505.012 | 37.100 | 373.226 | |
| - agenți economici | 12.700 | 127.762 | 2.300 | 23.138 | 2.800 | 28.168 | 4.200 | 42.252 | 3.400 | 34.204 | |
| - consum propriu | 2.100 | 20.601 | 300 | 2.943 | 1.200 | 11.772 | 300 | 2.943 | 300 | 2.943 | |
| 1.2 Diverse servicii conexe APA | 0 | 0 | | 0 | | 0 | | 0 | | 0 | |
| 2 CANALIZARE EPURARE | | | | | | | | | | | |
| 2.1 Apa evacuată și epurată | 25.000 | 173.750 | 4.700 | 32.665 | 6.600 | 45.870 | 7.400 | 51.430 | 6.300 | 43.785 | |
| - populație | 23.400 | 162.630 | 4.400 | 30.580 | 6.100 | 42.395 | 6.900 | 47.955 | 6.000 | 41.700 | |
| - agenți economici | 1.600 | 11.120 | 300 | 2.085 | 500 | 3.475 | 500 | 3.475 | 300 | 2.085 | |
| - consum propriu | 0 | 0 | 0 | 0 | 0 | 0 | 0 | 0 | 0 | 0 | |
| 2.2 Diverse servicii conexe CANAL | 0 | 0 | | 0 | | 0 | | 0 | | 0 | |
| | | | | | | | | | | | |
| I.TOTAL Punct de lucru V. RAMNICULUI | | 1.984.025 | | 358.534 | | 569.696 | | 601.637 | | 454.158 | |
| Punct de lucru GREBANU | | | | | | | | | | | |
| 1. APA POTABILA | | | | | | | | | | | |
| Apa captata | 160.000 | 0 | 27.600 | | 45.600 | | 49.867 | | 36.933 | | 25,00 |
| 1.1 Apa distribuita | 120.000 | 1.206.200 | 20.700 | 207.967 | 34.200 | 343.727 | 37.400 | 375.994 | 27.700 | 278.512 | |
| - populație | 111.200 | 1.118.672 | 18.600 | 187.116 | 31.700 | 318.902 | 35.300 | 355.118 | 25.600 | 257.536 | |
| - agenți economici | 4.800 | 48.288 | 1.000 | 10.060 | 1.200 | 12.072 | 1.100 | 11.066 | 1.500 | 15.090 | |
| - consum propriu | 4.000 | 39.240 | 1.100 | 10.791 | 1.300 | 12.753 | 1.000 | 9.810 | 600 | 5.886 | |
| 1.2 Diverse servicii conexe APA | 0 | 0 | | 0 | | 0 | | 0 | | 0 | |
| I.TOTAL Punct de lucru GREBANU | | 1.206.200 | | 207.967 | | 343.727 | | 375.994 | | 278.512 | |
| Punct de lucru TOPLICENI | | | | | | | | | | | |
| 1. APA POTABILA | | | | | | | | | | | |
| Apa captata | 58.537 | 0 | 12.073 | | 15.000 | | 15.732 | | 15.732 | | 18,00 |
| 1.1 Apa distribuita | 48.000 | 482.880 | 9.900 | 99.594 | 12.300 | 123.738 | 12.900 | 129.774 | 12.900 | 129.774 | |
| - populație | 46.800 | 470.808 | 9.600 | 96.576 | 12.000 | 120.720 | 12.600 | 126.756 | 12.600 | 126.756 | |
| - agenți economici | 1.200 | 12.072 | 300 | 3.018 | 300 | 3.018 | 300 | 3.018 | 300 | 3.018 | |
| - consum propriu | 0 | 0 | 0 | 0 | 0 | 0 | 0 | 0 | 0 | 0 | |
| 1.2 Diverse servicii conexe APA | 0 | 0 | | 0 | | 0 | | 0 | | 0 | |
| 2 CANALIZARE EPURARE | | | | | | | | | | | |

| | | | | | | | | | | | |
|--------------------------------------|-----------|------------|---------|-----------|---------|-----------|---------|-----------|---------|-----------|-------|
| 2.1 Apa evacuată și epurată | 9.000 | 62.550 | 1.760 | 12.232 | 2.400 | 16.680 | 2.600 | 18.070 | 2.240 | 15.568 | |
| - populație | 8.710 | 60.535 | 1.700 | 11.815 | 2.310 | 16.055 | 2.520 | 17.514 | 2.180 | 15.151 | |
| - agenți economici | 290 | 2.016 | 60 | 417 | 90 | 626 | 80 | 556 | 60 | 417 | |
| - consum propriu | 0 | 0 | 0 | 0 | 0 | 0 | 0 | 0 | 0 | 0 | |
| 2.2 Diverse servicii conexe CANAL | | 0 | | 0 | | 0 | | 0 | | 0 | |
| I.TOTAL Punct de lucru TOPLICENI | | 545.430 | | 111.826 | | 140.418 | | 147.844 | | 145.342 | |
| Punct de lucru PUIESTI | | | | | | | | | | | |
| I. APA POTABILĂ | | | | | | | | | | | |
| Apa captată | 214.286 | 0 | 34.416 | | 53.117 | | 67.922 | | 58.831 | | 23,00 |
| 1.1 Apa distribuită | 165.000 | 1.659.400 | 26.500 | 266.265 | 40.900 | 411.279 | 52.300 | 526.138 | 45.300 | 455.718 | |
| - populație | 89.700 | 902.382 | 14.300 | 143.858 | 23.500 | 236.410 | 27.900 | 280.674 | 24.000 | 241.440 | |
| - agenți economici | 73.300 | 737.398 | 10.900 | 109.654 | 16.700 | 168.002 | 24.400 | 245.464 | 21.300 | 214.278 | |
| - consum propriu | 2.000 | 19.620 | 1.300 | 12.753 | 700 | 6.867 | 0 | 0 | 0 | 0 | |
| 1.2 Diverse servicii conexe APA | | 0 | | 0 | | 0 | | 0 | | 0 | |
| I.TOTAL Punct de lucru PUIESTI | | 1.659.400 | | 266.265 | | 411.279 | | 526.138 | | 455.718 | |
| Punct de lucru MURGEȘTI | | | | | | | | | | | |
| I. APA POTABILĂ | | | | | | | | | | | |
| Apa captată | 22.500 | 0 | 4.500 | | 5.625 | | 6.875 | | 5.500 | | 20,00 |
| 1.1 Apa distribuită | 18.000 | 180.955 | 3.600 | 36.141 | 4.500 | 45.220 | 5.500 | 55.330 | 4.400 | 44.264 | |
| - populație | 16.400 | 164.984 | 3.000 | 30.180 | 4.100 | 41.246 | 5.200 | 52.312 | 4.100 | 41.246 | |
| - agenți economici | 1.100 | 11.066 | 300 | 3.018 | 200 | 2.012 | 300 | 3.018 | 300 | 3.018 | |
| - consum propriu | 500 | 4.905 | 300 | 2.943 | 200 | 1.962 | 0 | 0 | 0 | 0 | |
| 1.2 Diverse servicii conexe APA | | 0 | | 0 | | 0 | | 0 | | 0 | |
| I.TOTAL Punct de lucru MURGEȘTI | | 180.955 | | 36.141 | | 45.220 | | 55.330 | | 44.264 | |
| TOTAL SECTOR RM. SARAT | | | | | | | | | | | |
| I. APA POTABILĂ | | | | | | | | | | | |
| Apa captată | 2.894.994 | 0 | 601.301 | 0 | 748.319 | 0 | 802.707 | 0 | 742.667 | 0 | 39,17 |
| 1.1 Apa distribuită | 1.761.000 | 17.701.010 | 361.300 | 3.631.228 | 456.800 | 4.591.233 | 492.300 | 4.948.613 | 450.600 | 4.529.936 | |
| - populație | 1.422.800 | 14.313.368 | 291.800 | 2.935.508 | 371.500 | 3.737.290 | 393.500 | 3.958.610 | 366.000 | 3.681.960 | |
| - agenți economici | 279.600 | 2.812.776 | 55.700 | 560.342 | 68.600 | 690.116 | 83.100 | 835.986 | 72.200 | 726.332 | |
| - consum propriu | 58.600 | 574.866 | 13.800 | 135.378 | 16.700 | 163.827 | 15.700 | 154.017 | 12.400 | 121.644 | |
| 1.2 Diverse servicii conexe APA | 0 | 120.000 | 0 | 27.000 | 0 | 30.000 | 0 | 30.000 | 0 | 33.000 | |
| 2 CANALIZARE EPURARE | 0 | 0 | 0 | 0 | 0 | 0 | 0 | 0 | 0 | 0 | |
| 2.1 Apa evacuată și epurată | 1.524.000 | 10.585.638 | 293.260 | 2.036.656 | 417.700 | 2.901.672 | 437.400 | 3.038.271 | 375.640 | 2.609.039 | |
| - populație | 1.035.410 | 7.196.100 | 197.900 | 1.375.405 | 284.610 | 1.978.040 | 305.720 | 2.124.754 | 247.180 | 1.717.901 | |
| - agenți economici | 480.790 | 3.341.491 | 93.460 | 649.547 | 131.390 | 913.161 | 129.580 | 900.581 | 126.360 | 878.202 | |
| - consum propriu | 7.800 | 48.048 | 1.900 | 11.704 | 1.700 | 10.472 | 2.100 | 12.936 | 2.100 | 12.936 | |
| 2.2 Diverse servicii conexe CANAL | 0 | 150.000 | 0 | 37.500 | 0 | 37.500 | 0 | 37.500 | 0 | 37.500 | |
| 3.CANALIZ.AG.EC.POLUATORI GR.I RISC | 25.000 | 15.250 | 4.300 | 2.623 | 6.000 | 3.660 | 7.200 | 4.392 | 7.500 | 4.575 | |
| 4.CANALIZ.AG.EC.POLUATORI GR.II RISC | 900 | 684 | 200 | 152 | 300 | 228 | 200 | 152 | 200 | 152 | |
| 5.CANAL PLUVIAL-INDUSTRIAL | 0 | 0 | 0 | 0 | 0 | 0 | 0 | 0 | 0 | 0 | |
| I.TOTAL SECTOR RM. SARAT | 0 | 28.572.582 | 0 | 5.735.159 | 0 | 7.564.293 | 0 | 8.058.928 | 0 | 7.214.202 | |
| SECTOR VALEA BUZĂULUI | | | | | | | | | | | |

| | | | | | | | | | | | |
|---|----------------|------------------|---------------|----------------|---------------|------------------|---------------|------------------|---------------|----------------|-------|
| Punct de lucru PATARLAGELE | | | | | | | | | | | |
| 1. APA POTABILA | | | | | | | | | | | |
| Apa captata | 324.324 | 0 | 65.405 | | 83.514 | | 93.784 | | 81.622 | | 26,00 |
| 1.1 Apa distribuita | 240.000 | 2.398.325 | 48.400 | 482.904 | 61.800 | 617.008 | 69.400 | 694.539 | 60.400 | 603.874 | |
| - populatie | 144.600 | 1.454.676 | 29.900 | 300.794 | 38.900 | 391.334 | 40.800 | 410.448 | 35.000 | 352.100 | |
| - agenti economici | 31.100 | 312.866 | 2.500 | 25.150 | 4.100 | 41.246 | 14.100 | 141.846 | 10.400 | 104.624 | |
| - consum propriu | 64.300 | 630.783 | 16.000 | 156.960 | 18.800 | 184.428 | 14.500 | 142.245 | 15.000 | 147.150 | |
| 1.2 Diverse servicii conexe APA | | 0 | | 0 | | 0 | | 0 | | 0 | |
| 2 CANALIZARE EPURARE | | | | | | | | | | | |
| 2.1 Apa evacuată și epurată | 65.000 | 450.960 | 12.700 | 88.028 | 17.300 | 120.077 | 19.800 | 137.452 | 15.200 | 105.403 | |
| - populatie | 54.800 | 380.860 | 10.400 | 72.280 | 14.800 | 102.860 | 16.900 | 117.455 | 12.700 | 88.265 | |
| - agenti economici | 9.200 | 63.940 | 2.000 | 13.900 | 2.300 | 15.985 | 2.700 | 18.765 | 2.200 | 15.290 | |
| - consum propriu | 1.000 | 6.160 | 300 | 1.848 | 200 | 1.232 | 200 | 1.232 | 300 | 1.848 | |
| 2.2 Diverse servicii conexe CANAL | | 0 | | 0 | | 0 | | 0 | | 0 | |
| I.TOTAL Punct de lucru PATARLAGELE | | | | | | | | | | | |
| | | 2.849.285 | | 570.932 | | 737.085 | | 831.991 | | 709.277 | |
| Punct de lucru NEHOIU | | | | | | | | | | | |
| 1. APA POTABILA | | | | | | | | | | | |
| Apa captata | 500.000 | 0 | 104.167 | | 137.667 | | 141.833 | | 116.333 | | 40,00 |
| 1.1 Apa distribuita | 300.000 | 2.998.075 | 62.500 | 623.275 | 82.600 | 825.181 | 85.100 | 851.181 | 69.800 | 698.438 | |
| - populatie | 177.100 | 1.781.626 | 36.600 | 368.196 | 48.300 | 485.898 | 50.900 | 512.054 | 41.300 | 415.478 | |
| - agenti economici | 43.200 | 434.592 | 4.000 | 40.240 | 11.200 | 112.672 | 14.500 | 145.870 | 13.500 | 135.810 | |
| - consum propriu | 79.700 | 781.857 | 21.900 | 214.839 | 23.100 | 226.611 | 19.700 | 193.257 | 15.000 | 147.150 | |
| 1.2 Diverse servicii conexe APA | | 0 | | 0 | | 0 | | 0 | | 0 | |
| 2 CANALIZARE EPURARE | | | | | | | | | | | |
| 2.1 Apa evacuată și epurată | 150.000 | 1.041.710 | 31.900 | 221.547 | 38.900 | 270.118 | 41.700 | 289.657 | 37.500 | 260.388 | |
| - populatie | 129.500 | 900.025 | 27.200 | 189.040 | 33.600 | 233.520 | 36.000 | 250.200 | 32.700 | 227.265 | |
| - agenti economici | 19.500 | 135.525 | 4.500 | 31.275 | 5.000 | 34.750 | 5.500 | 38.225 | 4.500 | 31.275 | |
| - consum propriu | 1.000 | 6.160 | 200 | 1.232 | 300 | 1.848 | 200 | 1.232 | 300 | 1.848 | |
| 2.2 Diverse servicii conexe CANAL | | 0 | | 0 | | 0 | | 0 | | 0 | |
| I.TOTAL Punct de lucru NEHOIU | | | | | | | | | | | |
| | | 4.039.785 | | 844.822 | | 1.095.299 | | 1.140.838 | | 958.826 | |
| Punct de lucru SIRIU | | | | | | | | | | | |
| 1. APA POTABILA | | | | | | | | | | | |
| Apa captata | 81.081 | 0 | 16.216 | | 20.135 | | 24.459 | | 20.270 | | 26,00 |
| 1.1 Apa distribuita | 60.000 | 603.600 | 12.000 | 120.720 | 14.900 | 149.894 | 18.100 | 182.086 | 15.000 | 150.900 | |
| - populatie | 55.250 | 555.815 | 11.000 | 110.660 | 13.700 | 137.822 | 16.600 | 166.996 | 13.950 | 140.337 | |
| - agenti economici | 4.750 | 47.785 | 1.000 | 10.060 | 1.200 | 12.072 | 1.500 | 15.090 | 1.050 | 10.563 | |
| - consum propriu | 0 | 0 | 0 | 0 | 0 | 0 | 0 | 0 | 0 | 0 | |
| 1.2 Diverse servicii conexe APA | | 0 | | 0 | | 0 | | 0 | | 0 | |
| I.TOTAL Punct de lucru SIRIU | | | | | | | | | | | |
| | 0 | 603.600 | | 120.720 | | 149.894 | | 182.086 | | 150.900 | |
| Punct de lucru CISLAU | | | | | | | | | | | |
| 1. APA POTABILA | | | | | | | | | | | |
| Apa captata | 125.000 | 0 | 23.611 | | 30.000 | | 41.667 | | 29.722 | | 28,00 |
| 1.1 Apa distribuita | 90.000 | 905.050 | 17.000 | 170.895 | 21.600 | 217.196 | 30.000 | 301.750 | 21.400 | 215.209 | |
| - populatie | 83.100 | 835.986 | 15.600 | 156.936 | 20.000 | 201.200 | 27.700 | 278.662 | 19.800 | 199.188 | |
| - agenti economici | 5.500 | 55.330 | 900 | 9.054 | 1.200 | 12.072 | 2.100 | 21.126 | 1.300 | 13.078 | |

| | | | | | | | | | | | |
|-----------------------------------|--------|---------|--------|---------|--------|---------|--------|---------|--------|---------|-------|
| - consum propriu | 1.400 | 13.734 | 500 | 4.905 | 400 | 3.924 | 200 | 1.962 | 300 | 2.943 | |
| 1.2 Diverse servicii conexe APA | | 0 | | 0 | | 0 | | 0 | | 0 | |
| 2 CANALIZARE EPURARE | | | | | | | | | | | |
| 2.1 Apa evacuată și epurată | 8.000 | 55.600 | 1.450 | 10.078 | 2.170 | 15.082 | 2.390 | 16.611 | 1.990 | 13.831 | |
| - populație | 6.760 | 46.982 | 1.170 | 8.132 | 1.870 | 12.997 | 2.030 | 14.109 | 1.690 | 11.746 | |
| - agenți economici | 1.240 | 8.618 | 280 | 1.946 | 300 | 2.085 | 360 | 2.502 | 300 | 2.085 | |
| - consum propriu | 0 | 0 | 0 | 0 | 0 | 0 | 0 | 0 | 0 | 0 | |
| 2.2 Diverse servicii conexe CANAL | | | | | | | | | | | |
| I.TOTAL Punct de lucru CISLAU | | 960.650 | | 180.973 | | 232.278 | | 318.361 | | 229.040 | |
| Punct de lucru CHIOJDU | | | | | | | | | | | |
| 1. APA POTABILA | | | | | | | | | | | |
| Apa captată | 64.706 | 0 | 12.118 | | 15.647 | | 19.765 | | 17.176 | | 15,00 |
| 1.1 Apa distribuită | 55.000 | 553.255 | 10.300 | 103.608 | 13.300 | 133.791 | 16.800 | 168.996 | 14.600 | 146.861 | |
| - populație | 49.820 | 501.189 | 9.270 | 93.256 | 12.060 | 121.324 | 15.090 | 151.805 | 13.400 | 134.804 | |
| - agenți economici | 5.000 | 50.300 | 990 | 9.959 | 1.210 | 12.173 | 1.660 | 16.700 | 1.140 | 11.468 | |
| - consum propriu | 180 | 1.766 | 40 | 392 | 30 | 294 | 50 | 491 | 60 | 589 | |
| 1.2 Diverse servicii conexe APA | | 0 | | 0 | | 0 | | 0 | | 0 | |
| 2 CANALIZARE EPURARE | | | | | | | | | | | |
| 2.1 Apa evacuată și epurată | 23.000 | 159.708 | 4.300 | 29.853 | 5.900 | 40.981 | 7.300 | 50.696 | 5.500 | 38.178 | |
| - populație | 20.370 | 141.572 | 3.770 | 26.202 | 5.200 | 36.140 | 6.440 | 44.758 | 4.960 | 34.472 | |
| - agenți economici | 2.450 | 17.028 | 490 | 3.406 | 670 | 4.657 | 810 | 5.630 | 480 | 3.336 | |
| - consum propriu | 180 | 1.109 | 40 | 246 | 30 | 185 | 50 | 308 | 60 | 370 | |
| 2.2 Diverse servicii conexe CANAL | | 0 | | 0 | | 0 | | 0 | | 0 | |
| I.TOTAL Punct de lucru CHIOJDU | | 712.963 | | 133.461 | | 174.772 | | 219.691 | | 185.039 | |
| Punct de lucru VIPERESTI | | | | | | | | | | | |
| 1. APA POTABILA | | | | | | | | | | | |
| Apa captată | 23.529 | 0 | 3.035 | | 7.059 | | 7.765 | | 5.671 | | 15,00 |
| 1.1 Apa distribuită | 20.000 | 201.200 | 2.580 | 25.955 | 6.000 | 60.360 | 6.600 | 66.396 | 4.820 | 48.489 | |
| - populație | 19.720 | 198.383 | 2.540 | 25.552 | 5.930 | 59.656 | 6.490 | 65.289 | 4.760 | 47.886 | |
| - agenți economici | 280 | 2.817 | 40 | 402 | 70 | 704 | 110 | 1.107 | 60 | 604 | |
| - consum propriu | 0 | 0 | 0 | 0 | 0 | 0 | 0 | 0 | 0 | 0 | |
| 1.2 Diverse servicii conexe APA | | 0 | | 0 | | 0 | | 0 | | 0 | |
| I.TOTAL Punct de lucru VIPERESTI | | 201.200 | | 25.955 | | 60.360 | | 66.396 | | 48.489 | |
| Punct de lucru MAGURA | | | | | | | | | | | |
| 1. APA POTABILA | | | | | | | | | | | |
| Apa captată | 78.571 | 0 | 13.714 | | 22.429 | | 27.000 | | 15.429 | | 30,00 |
| 1.1 Apa distribuită | 55.000 | 553.283 | 9.600 | 96.559 | 15.700 | 157.942 | 18.900 | 190.134 | 10.800 | 108.648 | |
| - populație | 50.970 | 512.758 | 8.740 | 87.924 | 14.570 | 146.574 | 17.490 | 175.949 | 10.170 | 102.310 | |
| - agenți economici | 3.960 | 39.838 | 790 | 7.947 | 1.130 | 11.368 | 1.410 | 14.185 | 630 | 6.338 | |
| - consum propriu | 70 | 687 | 70 | 687 | 0 | 0 | 0 | 0 | 0 | 0 | |
| 1.2 Diverse servicii conexe APA | | 0 | | 0 | | 0 | | 0 | | 0 | |
| 2 CANALIZARE EPURARE | | | | | | | | | | | |
| 2.1 Apa evacuată și epurată | 6.000 | 41.700 | 1.425 | 9.904 | 1.425 | 9.904 | 1.725 | 11.989 | 1.425 | 9.904 | |
| - populație | 6.000 | 41.700 | 1.425 | 9.904 | 1.425 | 9.904 | 1.725 | 11.989 | 1.425 | 9.904 | |
| - agenți economici | 0 | 0 | 0 | 0 | 0 | 0 | 0 | 0 | 0 | 0 | |

| | | | | | | | | | | | | |
|---------------------------------------|-----------|-------------------|----------|------------------|----------|------------------|----------|------------------|----------|------------------|-------|---|
| - consum propriu | 0 | 0 | 0 | 0 | 0 | 0 | 0 | 0 | 0 | 0 | 0 | 0 |
| 2.2 Diverse servicii conexe CANAL | 0 | 0 | 0 | 0 | 0 | 0 | 0 | 0 | 0 | 0 | 0 | 0 |
| I.TOTAL Punct de lucru MAGURA | | 594.983 | | 106.462 | | 167.846 | | 202.123 | | 118.552 | | |
| Punct de lucru COZIENI | | | | | | | | | | | | |
| 1. APA POTABILA | | | | | | | | | | | | |
| Apa captata | 63.333 | 0 | 13.500 | | 17.000 | | 17.833 | | 15.000 | | 40,00 | |
| 1.1 Apa distribuita | 38.000 | 381.180 | 8.100 | 81.261 | 10.200 | 102.312 | 10.700 | 107.367 | 9.000 | 90.240 | | |
| - populatie | 29.600 | 297.776 | 6.200 | 62.372 | 8.100 | 81.486 | 8.400 | 84.504 | 6.900 | 69.414 | | |
| - agenti economici | 4.000 | 40.240 | 1.000 | 10.060 | 900 | 9.054 | 1.200 | 12.072 | 900 | 9.054 | | |
| - consum propriu | 4.400 | 43.164 | 900 | 8.829 | 1.200 | 11.772 | 1.100 | 10.791 | 1.200 | 11.772 | | |
| 1.2 Diverse servicii conexe APA | | 0 | | 0 | | 0 | | 0 | | 0 | | |
| I.TOTAL Punct de lucru COZIENI | | 381.180 | | 81.261 | | 102.312 | | 107.367 | | 90.240 | | |
| Punct de lucru CALVINI | | | | | | | | | | | | |
| 1. APA POTABILA | | | | | | | | | | | | |
| Apa captata | 78.000 | 0 | 19.500 | | 19.500 | | 19.500 | | 19.500 | | 80,00 | |
| 1.1 Apa distribuita | 15.600 | 156.936 | 3.900 | 39.234 | 3.900 | 39.234 | 3.900 | 39.234 | 3.900 | 39.234 | | |
| - populatie | 15.000 | 150.900 | 3.750 | 37.725 | 3.750 | 37.725 | 3.750 | 37.725 | 3.750 | 37.725 | | |
| - agenti economici | 600 | 6.036 | 150 | 1.509 | 150 | 1.509 | 150 | 1.509 | 150 | 1.509 | | |
| - consum propriu | 0 | 0 | 0 | 0 | 0 | 0 | 0 | 0 | 0 | 0 | | |
| 1.2 Diverse servicii conexe APA | | 0 | | 0 | | 0 | | 0 | | 0 | | |
| I.TOTAL Punct de lucru CALVINI | | 156.936 | | 39.234 | | 39.234 | | 39.234 | | 39.234 | | |
| TOTAL SECTOR VALEA BUZAULUI | | | | | | | | | | | | |
| 1. APA POTABILA | | | | | | | | | | | | |
| Apa captata | 1.338.545 | 0 | 271.267 | 0 | 352.950 | 0 | 393.606 | 0 | 320.723 | 0 | 34,74 | |
| 1.1 Apa distribuita | 873.600 | 8.750.904 | 174.380 | 1.744.410 | 230.000 | 2.302.918 | 259.500 | 2.601.683 | 209.720 | 2.101.893 | | |
| - populatie | 625.160 | 6.289.110 | 123.600 | 1.243.416 | 165.310 | 1.663.019 | 187.220 | 1.883.433 | 149.030 | 1.499.242 | | |
| - agenti economici | 98.390 | 989.803 | 11.370 | 114.382 | 21.160 | 212.870 | 36.730 | 369.504 | 29.130 | 293.048 | | |
| - consum propriu | 150.050 | 1.471.991 | 39.410 | 386.612 | 43.530 | 427.029 | 35.550 | 348.746 | 31.560 | 309.604 | | |
| 1.2 Diverse servicii conexe APA | 0 | 0 | 0 | 0 | 0 | 0 | 0 | 0 | 0 | 0 | | |
| 2 CANALIZARE EPURARE | 0 | 0 | 0 | 0 | 0 | 0 | 0 | 0 | 0 | 0 | | |
| 2.1 Apa evacuată și epurată | 252.000 | 1.749.678 | 51.775 | 359.410 | 65.695 | 456.162 | 72.915 | 506.404 | 61.615 | 427.703 | | |
| - populatie | 217.430 | 1.511.139 | 43.965 | 305.557 | 56.895 | 395.420 | 63.095 | 438.510 | 53.475 | 371.651 | | |
| - agenti economici | 32.390 | 225.111 | 7.270 | 50.527 | 8.270 | 57.477 | 9.370 | 65.122 | 7.480 | 51.986 | | |
| - consum propriu | 2.180 | 13.429 | 540 | 3.326 | 530 | 3.265 | 450 | 2.772 | 660 | 4.066 | | |
| 2.2 Diverse servicii conexe CANAL | 0 | 0 | 0 | 0 | 0 | 0 | 0 | 0 | 0 | 0 | | |
| I.TOTAL GENERAL VALEA BUZAULUI | 0 | 10.500.581 | 0 | 2.103.820 | 0 | 2.759.079 | 0 | 3.108.086 | 0 | 2.529.596 | | |
| SECTOR VALEA SLANICULUI | | | | | | | | | | | | |
| Punct de lucru SAPOCA | | | | | | | | | | | | |
| 1. APA POTABILA | | | | | | | | | | | | |
| Apa captata | 245.161 | 0 | 40.484 | | 59.355 | | 72.742 | | 72.581 | | 38,00 | |
| 1.1 Apa distribuita | 152.000 | 1.526.620 | 25.100 | 251.919 | 36.800 | 369.571 | 45.100 | 453.069 | 45.000 | 452.063 | | |
| - populatie | 125.700 | 1.264.542 | 20.400 | 205.224 | 30.900 | 310.854 | 37.300 | 375.238 | 37.100 | 373.226 | | |
| - agenti economici | 16.300 | 163.978 | 2.350 | 23.641 | 3.350 | 33.701 | 5.250 | 52.815 | 5.350 | 53.821 | | |
| - consum propriu | 10.000 | 98.100 | 2.350 | 23.054 | 2.550 | 25.016 | 2.550 | 25.016 | 2.550 | 25.016 | | |
| 1.2 Diverse servicii conexe APA | | 0 | | 0 | | 0 | | 0 | | 0 | | |

| | | | | | | | | | | | |
|--|----------------|------------------|---------------|----------------|---------------|----------------|---------------|----------------|---------------|----------------|-------|
| I.TOTAL Punct de lucru SAPOCA | | 1.526.620 | | 251.919 | | 369.571 | | 453.069 | | 452.063 | |
| Punct de lucru MANZALESTI | | | | | | | | | | | |
| 1. APA POTABILA | | | | | | | | | | | |
| Apa captata | 37.333 | 0 | 7.200 | | 11.733 | | 11.200 | | 7.200 | | 25,00 |
| 1.1 Apa distribuita | 28.000 | 281.680 | 5.400 | 54.324 | 8.800 | 88.528 | 8.400 | 84.504 | 5.400 | 54.324 | |
| - populatie | 26.700 | 268.602 | 5.100 | 51.306 | 8.400 | 84.504 | 8.100 | 81.486 | 5.100 | 51.306 | |
| - agenti economici | 1.300 | 13.078 | 300 | 3.018 | 400 | 4.024 | 300 | 3.018 | 300 | 3.018 | |
| - consum propriu | 0 | 0 | 0 | 0 | 0 | 0 | 0 | 0 | 0 | 0 | |
| 1.2 Diverse servicii conexe APA | 0 | 0 | 0 | 0 | 0 | 0 | 0 | 0 | 0 | 0 | |
| I.TOTAL Punct de lucru MANZALESTI | | 281.680 | | 54.324 | | 88.528 | | 84.504 | | 54.324 | |
| Punct de lucru CERNATESTI | | | | | | | | | | | |
| 1. APA POTABILA | | | | | | | | | | | |
| Apa captata | 209.091 | 0 | 33.636 | | 58.364 | | 71.273 | | 45.818 | | 45,00 |
| 1.1 Apa distribuita | 115.000 | 1.156.855 | 18.500 | 186.098 | 32.100 | 322.914 | 39.200 | 394.347 | 25.200 | 253.497 | |
| - populatie | 110.020 | 1.106.801 | 17.650 | 177.559 | 30.730 | 309.144 | 37.490 | 377.149 | 24.150 | 242.949 | |
| - agenti economici | 4.800 | 48.288 | 800 | 8.048 | 1.320 | 13.279 | 1.690 | 17.001 | 990 | 9.959 | |
| - consum propriu | 180 | 1.766 | 50 | 491 | 50 | 491 | 20 | 196 | 60 | 589 | |
| 1.2 Diverse servicii conexe APA | 0 | 0 | 0 | 0 | 0 | 0 | 0 | 0 | 0 | 0 | |
| 2 CANALIZARE EPURARE | | | | | | | | | | | |
| 2.1 Apa evacuată și epurată | 8.000 | 55.600 | 1.690 | 11.746 | 2.000 | 13.900 | 2.450 | 17.028 | 1.860 | 12.927 | |
| - populatie | 7.190 | 49.971 | 1.510 | 10.495 | 1.800 | 12.510 | 2.200 | 15.290 | 1.680 | 11.676 | |
| - agenti economici | 810 | 5.630 | 180 | 1.251 | 200 | 1.390 | 250 | 1.738 | 180 | 1.251 | |
| - consum propriu | 0 | 0 | 0 | 0 | 0 | 0 | 0 | 0 | 0 | 0 | |
| 2.2 Diverse servicii conexe CANAL | 0 | 0 | 0 | 0 | 0 | 0 | 0 | 0 | 0 | 0 | |
| I.TOTAL Punct de lucru CERNATESTI | | 1.212.455 | | 197.843 | | 336.814 | | 411.375 | | 266.424 | |
| Punct de lucru BECENI | | | | | | | | | | | |
| 1. APA POTABILA | | | | | | | | | | | |
| Apa captata | 112.000 | 0 | 22.400 | | 30.800 | | 34.133 | | 24.667 | | 25,00 |
| 1.1 Apa distribuita | 84.000 | 845.040 | 16.800 | 169.008 | 23.100 | 232.386 | 25.600 | 257.536 | 18.500 | 186.110 | |
| - populatie | 78.100 | 785.686 | 15.600 | 156.936 | 21.500 | 216.290 | 23.700 | 238.422 | 17.300 | 174.038 | |
| - agenti economici | 5.900 | 59.354 | 1.200 | 12.072 | 1.600 | 16.096 | 1.900 | 19.114 | 1.200 | 12.072 | |
| - consum propriu | 0 | 0 | 0 | 0 | 0 | 0 | 0 | 0 | 0 | 0 | |
| 1.2 Diverse servicii conexe APA | 0 | 0 | 0 | 0 | 0 | 0 | 0 | 0 | 0 | 0 | |
| 2 CANALIZARE EPURARE | | | | | | | | | | | |
| 2.1 Apa evacuată și epurată | 8.500 | 59.075 | 1.900 | 13.205 | 2.100 | 14.595 | 2.300 | 15.985 | 2.200 | 15.290 | |
| - populatie | 5.900 | 41.005 | 1.300 | 9.035 | 1.500 | 10.425 | 1.500 | 10.425 | 1.600 | 11.120 | |
| - agenti economici | 2.600 | 18.070 | 600 | 4.170 | 600 | 4.170 | 800 | 5.560 | 600 | 4.170 | |
| - consum propriu | 0 | 0 | 0 | 0 | 0 | 0 | 0 | 0 | 0 | 0 | |
| 2.2 Diverse servicii conexe CANAL | 0 | 0 | 0 | 0 | 0 | 0 | 0 | 0 | 0 | 0 | |
| I.TOTAL Punct de lucru BECENI | | 904.115 | | 182.213 | | 246.981 | | 273.521 | 0 | 201.400 | |
| Punct de lucru VINTILA VODA | | | | | | | | | | | |
| 1. APA POTABILA | | | | | | | | | | | |
| Apa captata | 64.000 | 0 | 13.200 | | 16.667 | | 19.200 | | 14.933 | | 25,00 |
| 1.1 Apa distribuita | 48.000 | 482.980 | 9.900 | 99.594 | 12.500 | 125.750 | 14.400 | 144.864 | 11.200 | 112.672 | |
| - populatie | 43.900 | 441.634 | 9.000 | 90.540 | 11.400 | 114.684 | 13.000 | 130.780 | 10.500 | 105.630 | |
| - agenti economici | 4.100 | 41.246 | 900 | 9.054 | 1.100 | 11.066 | 1.400 | 14.084 | 700 | 7.042 | |

| | | | | | | | | | | | | |
|---------------------------------------|---------|-----------|---------|---------|---------|-----------|---------|-----------|---------|-----------|---|-------|
| - consum propriu | 0 | 0 | 0 | 0 | 0 | 0 | 0 | 0 | 0 | 0 | 0 | 0 |
| 1.2 Diverse servicii conexe APA | 0 | | | | | | | | | | | |
| I.TOTAL Punct de lucru VINTILA VODA | | 482.880 | | 99.594 | | 125.750 | | 144.864 | | 112.672 | | |
| Punct de lucru SARULESTI | | | | | | | | | | | | |
| 1. APA POTABILA | | | | | | | | | | | | |
| Apa captata | 17.333 | 0 | 3.467 | | 4.667 | | 4.800 | | 4.400 | | | 25,00 |
| 1.1 Apa distribuita | 13.000 | 130.780 | 2.600 | 26.156 | 3.500 | 35.210 | 3.600 | 36.216 | 3.300 | 33.198 | | |
| - populatie | 12.600 | 126.756 | 2.510 | 25.251 | 3.410 | 34.305 | 3.490 | 35.109 | 3.190 | 32.091 | | |
| - agenti economici | 400 | 4.024 | 90 | 905 | 90 | 905 | 110 | 1.107 | 110 | 1.107 | | |
| - consum propriu | 0 | 0 | 0 | 0 | 0 | 0 | 0 | 0 | 0 | 0 | | |
| 1.2 Diverse servicii conexe APA | | 0 | | 0 | | 0 | | 0 | | 0 | | |
| I.TOTAL Punct de lucru SARULESTI | | 130.780 | | 26.156 | | 35.210 | | 36.216 | | 33.198 | | |
| Punct de lucru VALEA SALCIEI | | | | | | | | | | | | |
| 1. APA POTABILA | | | | | | | | | | | | |
| Apa captata | 9.333 | 0 | 2.187 | | 2.587 | | 2.413 | | 2.147 | | | 25,00 |
| 1.1 Apa distribuita | 7.000 | 70.420 | 1.640 | 16.498 | 1.940 | 19.516 | 1.810 | 18.209 | 1.610 | 16.197 | | |
| - populatie | 6.750 | 67.905 | 1.580 | 15.895 | 1.870 | 18.812 | 1.750 | 17.605 | 1.550 | 15.593 | | |
| - agenti economici | 250 | 2.515 | 60 | 604 | 70 | 704 | 60 | 604 | 60 | 604 | | |
| - consum propriu | 0 | 0 | 0 | 0 | 0 | 0 | 0 | 0 | 0 | 0 | | |
| 1.2 Diverse servicii conexe APA | | 0 | | 0 | | 0 | | 0 | | 0 | | |
| I.TOTAL Punct de lucru VALEA SALCIEI | | 70.420 | | 16.498 | | 19.516 | | 18.209 | | 16.197 | | |
| Punct de lucru Chirii | | | | | | | | | | | | |
| 1. APA POTABILA | | | | | | | | | | | | |
| Apa captata | 6.667 | 0 | 1.387 | | 1.827 | | 1.827 | | 1.627 | | | 25,00 |
| 1.1 Apa distribuita | 5.000 | 50.300 | 1.040 | 10.462 | 1.370 | 13.782 | 1.370 | 13.782 | 1.220 | 12.273 | | |
| - populatie | 4.970 | 49.998 | 1.040 | 10.462 | 1.360 | 13.682 | 1.360 | 13.682 | 1.210 | 12.173 | | |
| - agenti economici | 30 | 302 | 0 | 0 | 10 | 101 | 10 | 101 | 10 | 101 | | |
| - consum propriu | 0 | 0 | 0 | 0 | 0 | 0 | 0 | 0 | 0 | 0 | | |
| 1.2 Diverse servicii conexe APA | | 0 | | 0 | | 0 | | 0 | | 0 | | |
| I.TOTAL Punct de lucru Chirii | | 50.300 | | 10.462 | | 13.782 | | 13.782 | | 12.273 | | |
| TOTAL SECTOR VALEA SLANICULUI | | | | | | | | | | | | |
| 1. APA POTABILA | | | | | | | | | | | | |
| Apa captata | 700.919 | 0 | 123.960 | 0 | 185.998 | 0 | 217.588 | 0 | 173.372 | 0 | | 35,51 |
| 1.1 Apa distribuita | 452.000 | 4.544.575 | 80.980 | 814.059 | 120.110 | 1.207.657 | 139.480 | 1.402.526 | 111.430 | 1.120.333 | | |
| - populatie | 408.740 | 4.111.924 | 72.880 | 733.173 | 109.570 | 1.102.274 | 126.190 | 1.269.471 | 100.100 | 1.007.006 | | |
| - agenti economici | 33.080 | 332.785 | 5.700 | 57.342 | 7.940 | 79.876 | 10.720 | 107.843 | 8.720 | 87.723 | | |
| - consum propriu | 10.180 | 99.866 | 2.400 | 23.544 | 2.600 | 25.506 | 2.570 | 25.212 | 2.610 | 25.604 | | |
| 1.2 Diverse servicii conexe APA | 0 | 0 | 0 | 0 | 0 | 0 | 0 | 0 | 0 | 0 | | |
| 2 CANALIZARE EPURARE | 0 | 0 | 0 | 0 | 0 | 0 | 0 | 0 | 0 | 0 | | |
| 2.1 Apa evacuată și epurată | 16.500 | 114.675 | 3.590 | 24.951 | 4.100 | 28.495 | 4.750 | 33.013 | 4.060 | 28.217 | | |
| - populatie | 13.090 | 90.976 | 2.810 | 19.530 | 3.300 | 22.935 | 3.700 | 25.715 | 3.280 | 22.796 | | |
| - agenti economici | 3.410 | 23.700 | 780 | 5.421 | 800 | 5.560 | 1.050 | 7.298 | 780 | 5.421 | | |
| - consum propriu | 0 | 0 | 0 | 0 | 0 | 0 | 0 | 0 | 0 | 0 | | |
| 2.2 Diverse servicii conexe CANAL | 0 | 0 | 0 | 0 | 0 | 0 | 0 | 0 | 0 | 0 | | |
| TOTAL GENERAL SECTOR VALEA SLANICULUI | 0 | 4.659.250 | 0 | 839.009 | 0 | 1.236.152 | 0 | 1.435.539 | 0 | 1.148.550 | | |

| | | | | | | | | | | | |
|--|------------------|--------------------|------------------|-------------------|------------------|-------------------|------------------|-------------------|------------------|-------------------|-------|
| TOTAL COMPANIE | | | | | | | | | | | |
| 1. APA POTABILA | | | | | | | | | | | |
| Apa captata | 12.999.735 | 0 | 2.702.279 | 0 | 3.341.668 | 0 | 3.668.743 | 0 | 3.287.045 | 0 | 29,61 |
| 1.1 Apa distribuita | 9.150.600 | 91.925.824 | 1.906.090 | 19.143.255 | 2.348.630 | 23.592.878 | 2.581.030 | 25.932.724 | 2.314.850 | 23.256.966 | |
| - populatie | 7.132.510 | 71.753.051 | 1.476.120 | 14.849.767 | 1.841.110 | 18.521.567 | 2.019.980 | 20.320.999 | 1.795.300 | 18.060.718 | |
| - agenti economici | 1.501.240 | 15.102.474 | 301.930 | 3.037.416 | 370.160 | 3.723.810 | 431.300 | 4.338.878 | 397.850 | 4.002.371 | |
| - consum propriu | 516.850 | 5.070.299 | 128.040 | 1.256.072 | 137.360 | 1.347.502 | 129.750 | 1.272.848 | 121.700 | 1.193.877 | |
| 1.2 Diverse servicii conexe APA | 0 | 720.000 | 0 | 167.000 | 0 | 180.000 | 0 | 180.000 | 0 | 193.000 | |
| | 0 | 0 | 0 | 0 | 0 | 0 | 0 | 0 | 0 | 0 | |
| 2 CANALIZARE EPURARE | 0 | 0 | 0 | 0 | 0 | 0 | 0 | 0 | 0 | 0 | |
| 2.1 Apa evacuată și epurată | 9.522.840 | 65.764.791 | 1.907.465 | 13.183.383 | 2.501.445 | 17.270.983 | 2.544.295 | 17.567.352 | 2.569.635 | 17.743.062 | |
| - populatie | 5.223.810 | 36.305.480 | 1.041.365 | 7.237.487 | 1.370.325 | 9.523.759 | 1.402.515 | 9.747.479 | 1.409.605 | 9.796.755 | |
| - agenti economici | 3.949.750 | 27.450.763 | 791.180 | 5.498.701 | 1.041.050 | 7.235.298 | 1.049.890 | 7.296.736 | 1.067.630 | 7.420.029 | |
| - consum propriu | 278.480 | 1.715.437 | 67.840 | 417.894 | 68.830 | 423.993 | 70.650 | 435.204 | 71.160 | 438.346 | |
| - transp și curățare ape uzate preluate din alte sisteme de canalizare | 70.800 | 293.112 | 7.080 | 29.311 | 21.240 | 87.934 | 21.240 | 87.934 | 21.240 | 87.934 | |
| 2.2 Diverse servicii conexe CANAL | 0 | 1.400.000 | 0 | 337.500 | 0 | 337.500 | 0 | 337.500 | 0 | 387.500 | |
| | 0 | 0 | 0 | 0 | 0 | 0 | 0 | 0 | 0 | 0 | |
| 3.CANALIZ.AG.EC.POLUATORI GR.I RISC | 875.000 | 533.750 | 191.300 | 116.693 | 228.000 | 139.080 | 250.200 | 152.622 | 205.500 | 125.355 | |
| 4.CANALIZ.AG.EC.POLUATORI GR.II RISC | 21.900 | 16.644 | 7.300 | 5.548 | 5.000 | 3.800 | 4.900 | 3.724 | 4.700 | 3.572 | |
| 5.CANAL PLUVIAL-INDUSTRIAL | 273.000 | 543.270 | 54.000 | 107.460 | 77.000 | 153.230 | 79.000 | 157.210 | 63.000 | 125.370 | |
| | 0 | 0 | 0 | 0 | 0 | 0 | 0 | 0 | 0 | 0 | |
| TOTAL GENERAL COMPANIE | 0 | 160.904.278 | 0 | 33.060.850 | 0 | 41.677.470 | 0 | 44.331.133 | 0 | 41.834.825 | |

Sector Planificare și Urmărire Producție
Mirițescu Viorel //

PLAN PRODUCTIE

ESTIMARE VANZARE ENERGIE ELECTRICA pe anul 2025

(ce se factureaza catre SEN prin furnizorul de energie)

UM= Mwh si lei fara zecimale

| 0 | 1 | 2 | 3 | 4 | Estimare vanzare lunara/trimestriala/anuala Mwh si lei | | | | |
|---|-------------------------|------|------------|------------|--|---------------|---------------|---------------|----------------|
| | | | | | 8 | 12 | 16 | 20 | 21 |
| 1 | STAU-Buzau-FV-POIM | 1391 | 0,400 | Mwh | 1,3187 | 5,4874 | 8,8225 | 4,0774 | 19,7060 |
| | on-grid | | Lei | 1000 | 1.318,70 | 5.487,40 | 8.822,50 | 4.077,40 | 19.706,00 |
| 2 | STAU-R Sarat-FV-POIM | 1371 | 0,400 | Mwh | 17,5245 | 69,1001 | 69,7798 | 48,8827 | 205,2871 |
| | on-grid | | Lei | 1000 | 17.525 | 69.100,10 | 69.779,80 | 48.882,70 | 205.287,10 |
| 3 | STAP-Padina-FV-POIM | 1381 | 0,050 | Mwh | 2,7690 | 8,69 | 9,0699 | 3,6709 | 24,1971 |
| | on-grid | | Lei | 1000 | 2.769,00 | 8.687,30 | 9.069,90 | 3.670,92 | 24.197,12 |
| 4 | STAU-Buzau -FV-Fd IID | 1361 | 0,600 | Mwh | 0 | 0 | 0 | 0 | 0 |
| | off-grid | | Lei | | 0 | 0 | 0 | 0 | 0 |
| 5 | CAB-Sediu-FV-Fd Proprii | 1401 | 0,032 | Mwh | 2,2225 | 6,2675 | 7,2678 | 3,2790 | 19,0368 |
| | on-grid | | Lei | 1000 | 2.222,50 | 6.267,50 | 7.267,80 | 3.279,00 | 19.036,80 |
| | Total 1 | | | Mwh | 24 | 90 | 95 | 60 | 268 |
| | | | Lei | | 23.835 | 89.542 | 94.940 | 59.910 | 268.227 |
| 6 | STAU-Buzau-CG | | 1421 | Mwh | 0 | 0 | 0 | 0 | 0 |
| | | | Lei | | 0 | 0 | 0 | 0 | 0 |
| 7 | STAU-R Sarat-CG | | 1431 | Mwh | 0 | 0 | 0 | 0 | 0 |
| | | | Lei | | 0 | 0 | 0 | 0 | 0 |
| | Total 2 | | | Mwh | | | | | |
| | | | Lei | | | | | | |
| | Total general | | | Mwh | | | | | 268 |
| | | | Lei | | | | | | 268.227 |

* Estimare conform calculelor proprii din fiecare sistem. Preturile sunt cele precizate in legislatia specifica.

** Pretul unitar este estimat. Acesta se calculeaza lunar de catre ANRE (PZU lunar).

Director general,
Ing. Savulescu Simona

Manager birou tehnic,
Ing. Ispencu Razvan

LISTA
inlocuiri si dezvoltari active publice date in concesiune
fond IID, conform OUG 198/2005

| Nr crt | DENUMIREA UTILAJELOR ECHIPAMENTELOR | UM | Cant. | PU (lei) | Valoare 2025 (lei) | Valoare 2026 (lei) | Valoare 2028 (lei) |
|--------|--|-----|-------|----------|--------------------|--------------------|--------------------|
| 1 | ZONA METROPOLITANA | | | | | | |
| 2 | Transformator 63 KVA 20/04 clasa A, EC 60076-1, Eficienta 99.092% | buc | 1 | 30.000 | 30.000 | | |
| 3 | SECTOR BUZAU SUD | | | | | | |
| 4 | MEREI | | | | | | |
| 5 | Electropompa submersibila, Q=15 mc/h, H= 60m , U=400V, n=2900rot/min, cond. refulare PE63 mm, cablu pompa 80 ml, refulare 2 " FI - Popas F2. | buc | 1 | 12.000 | 12.000 | | |
| 6 | Electropompa submersibila, Q=25 mc/h, H=60m, U=400V, n=2900rot/min, cond. refulare PE63 mm, cablu pompa 80 ml, refulare 2 "FI - Popas F3. | buc | 1 | 18.000 | 18.000 | | |
| 7 | Pompa de drenaj apa murdara, inaltime de refulare 19.4m, Q max. 300 l/min , putere motor 1370 W, U=230V | buc | 2 | 4.000 | 8.000 | | |
| 8 | Electropompa submersibila Valea Botei Q=2 mc/h, H= 60m, U=230V, n=2900rot/min; refulare 1 1/4", cablu pompa 50 m | buc | 1 | 3.000 | 3.000 | | |
| 9 | NAENI | | | | | | |
| 10 | Pompa de drenaj apa murdara, inaltime de refulare 19.4m, Q max. 300 l/min , putere motor 1370 W, U=230V | buc | 1 | 4.000 | 4.000 | | |
| 11 | ULMENI | | | | | | |
| 12 | Grup pompe cu convertizor 2A+1R , Q = 30 mc/h , H = 40 m, U 400V - Statie Clondiru si Statie Sahateni | buc | 2 | 60.000 | 60.000 | 0 | 60.000 |
| 13 | Sistem injectie hipoclorit cu analizoare de clor liber rezidual si controler cu HMI (GA Clondiru) | buc | 1 | 40.000 | 40.000 | | |
| 14 | MOVILA BANULUI | | | | | | |
| 15 | Pompa de drenaj apa murdara, inaltime de refulare 19.4m, Q max. 300 l/min , putere motor 1370 W, U=230V | buc | 1 | 4.000 | 4.000 | | |
| 16 | SECTOR RAMNICU SARAT | | | | | | |
| 17 | RAMNICU SARAT | | | | | | |
| 18 | Electropompa submersibila Foraj 9 Voetin H=98m, Q=46mc/h, legatura flansa DN125, lungime cablu 80m, P=22KW, U=400V, n=2900rot/min. | buc | 1 | 22.000 | 22.000 | | |
| 19 | Electropompa submersibila Foraj 12bis Voetin H=106m, Q=46mc/h, legatura flansa DN80, lungime cablu 80m, P=22KW, U=400V, n=2900rot/min. | buc | 1 | 22.000 | 0 | 0 | 22.000 |
| 20 | Electropompa submersibila Foraj 16bis Voetin H=109m, Q=35mc/h, legatura flansa DN80, lungime cablu 70m, P=18KW, U=400V, n=2900 rot/min. | buc | 1 | 18.000 | 18.000 | | |
| 21 | Electropompa submersibila Foraj 10bis Voetin H=105m, Q=35mc/h, legatura flansa DN80, lungime cablu 80m, P=18KW, U=400V, n=2900 rot/min. | buc | 1 | 18.000 | 0 | 0 | 18.000 |

| | | | | | | | | |
|----|--|-----|---|--------|--------|---|-------|--|
| 22 | VALEA RAMNICULUI | | | | | | | |
| 23 | Electropompa submersibila Foraj nr.4 H=110m, Q=4,5mc/h, lungime cablu 80m, 2 " FI, U=400V, n=2900rot/min. | buc | 1 | 5.500 | 0 | 0 | 5.500 | |
| 24 | Electropompa submersibila Foraj nr.3 H=110m, Q=4,5mc/h, lungime cablu 80m, 2 " FI, U=400V, n=2900rot/min. | buc | 1 | 5.500 | 5.500 | | | |
| 25 | PLEVNA | | | | | | | |
| 26 | Electropompa submersibila Foraj nr.1 H=70m, Q=2mc/h, lungime cablu 80m, 2 " FI, U=230V, n=2900rot/min. | buc | 1 | 4.500 | 4.500 | | | |
| 27 | Electropompa submersibila Foraj nr.2 H=100m, Q=8mc/h, lungime cablu 80m, 2 " FI, U=400V, n=2900rot/min (convertizor) | buc | 1 | 11.000 | 11.000 | | | |
| 28 | TOPLICENI | | | | | | | |
| 29 | Electropompa submersibila Foraj nr.1 H=130m, Q=5mc/h, lungime cablu 80m, 2 " FI, U=400V, n=2900rot/min. | buc | 1 | 8.000 | 8.000 | | | |
| 30 | Electropompa submersibila Foraj nr.2 H=130m, Q=5mc/h, lungime cablu 80m, 2 " FI, U=400V, n=2900rot/min. | buc | 1 | 8.000 | 0 | 0 | 8.000 | |
| 31 | GREBANU | | | | | | | |
| 32 | Electropompa submersibila Foraj nr.3 Grebanu H=110m, Q=9mc/h, lungime cablu 80m, 2 " FI, U=400V, n=2900rot/min. | buc | 1 | 10.000 | 10.000 | | | |
| 33 | Electropompa submersibila Foraj nr.2 Homesti H=110m, Q=2mc/h, lungime cablu 80m, 2 " FI, U=230v, n=2900rot/min. | buc | 1 | 4.500 | 4.500 | | | |
| 34 | Electropompa submersibila Foraj nr.2 Grebanu H=80, Q=1,5mc/h, lungime cablu 80m, 2 " FI, U=400V, n=2900rot/min | buc | 1 | 4.500 | 4.500 | | | |
| 35 | Electropompa submersibila Foraj nr.1 Zaplazi H=75m, Q=2mc/h, lungime cablu 80m, 2 " FI, U=230V, n=2900rot/min. | buc | 1 | 4.500 | 4.500 | | | |
| 36 | MURGESTI | | | | | | | |
| 37 | Electropompa submersibila Sursa Valea Ratei (Bazin Ingropat), H=170m, Q=1,5mc/h, lungime cablu 15m, 1 1/2" FI, U=400V, n=2900rot/min | buc | 1 | 10.000 | 10.000 | | | |
| 38 | Electropompa submersibila Foraj nr.1 H=110m, Q=2,5mc/h, lungime cablu 80m, 2 " FI, U=400V, n=2900rot/min | buc | 1 | 5.500 | 5.500 | | | |
| 39 | Electropompa submersibila Foraj nr.1 Batogu H=110m, Q=2mc/h, lungime cablu 80m, 2 " FI, U=400V, | buc | 1 | 5.500 | 5.500 | | | |
| 40 | Electropompa submersibila Foraj nr.2 Batogu, H=110m, Q=2,5mc/h, lungime cablu 80m, 2 " FI, U=400V, n=2900rot/min | buc | 1 | 5.500 | 5.500 | | | |
| 41 | Electropompa submersibila Foraj nr.1 Valea Ratei H=70m, Q=2mc/h, lungime cablu 80m, 1 1/2 " FI, U=230V, n=2900rot/min | buc | 1 | 5.500 | 5.500 | | | |
| 42 | SECTOR VALEA BUZAUULUI | | | | | | | |
| 43 | Patarlagele | | | | | | | |
| 44 | Pompa EUROPUMPS SBI3-23, P=1,2kW, Q=1-7 mc/h | buc | 1 | 4.000 | 4.000 | | | |
| 45 | Magura | | | | | | | |
| 46 | Pompa foraj ZDS QS4X.5-38, P=4 Kw, Q=1,8-6mc/h, H=217,1-115,1 m | buc | 1 | 6.000 | 6.000 | | | |
| 47 | Cozieni | | | | | | | |
| 48 | Grup electrogen 20kVA/17kW insonorizat 230/400 V, autonomie min. 8h, motor diesel, cu AAR | buc | 1 | 37.500 | 37.500 | | | |

| | | | | | | | |
|----|--|-----|---|---------|---------|---|---------|
| 49 | Electropompa apa Grundfos cu convertizor si protectie lipsa apa , H= 80m, Q=2 mc/h; U= 230v (ANINI) | buc | 1 | 15.000 | 15.000 | | |
| 50 | Electropompa verticala montaj apa uscat Grundfos H=100m; Q=8mc/h; U=380 v (STAP Balanesti) | buc | 1 | 15.000 | 15.000 | | |
| 51 | Pompa foraj Grundfos , P=2,2 kW, Q=3 mc/h, H=60m | buc | 2 | 4.800 | 9.600 | | |
| 52 | CISLAU | | | | | | |
| 53 | Pompa EUROPUMPS SBI3-23, P=1,2kW, Q=1-7 mc/h | buc | 1 | 4.000 | 4.000 | | |
| 54 | Transformator aerian 160 KVA 20/0.4 clasa A, EC 60076-1, Eficienta 99.092% (STAU Cislau) | buc | 1 | 40.000 | 40.000 | | |
| 55 | NEHOIU | | | | | | |
| 56 | Pompa EUROPUMPS SBI3-23, P=1,2kW, Q=1-7 mc/h | buc | 1 | 4.000 | 4.000 | | |
| 57 | SECTOR VALEA SLANICULUI | | | | | | |
| 58 | Filtru Helix Automatic 202/3 FX AA (Azud) STAP Chilli Q=36 mc/h, g=130µm | buc | 1 | 45.000 | 45.000 | | |
| 59 | Hidrofor SCALA 2 Grundfos Q=4 mc/h, H=55 mcA, U=230V | buc | 1 | 3.000 | 3.000 | | |
| 60 | Grup electrogen 20kVA/17kW insonorizat 230/400 V, autonomie min. 8h, motor diesel, cu AAR | buc | 3 | 37.500 | 37.500 | 0 | 75.000 |
| 61 | SECTOR STAU | | | | | | |
| 62 | STAU BUZAU | | | | | | |
| 63 | Banda ingrosare namol biologic | buc | 1 | 450.000 | 0 | 0 | 450.000 |
| 64 | Centrifuga deshidratare namol fermentat | buc | 1 | 810.000 | 810.000 | | |
| 65 | Turbosufianta Aerzen tip G5plus model AT200-0.8S, lagare pe perna de aer, motor cu magneti permanenti, cu convertizor de frecventa multi-lever incorporate, compensator, supapa de sens, amortizor de zgomot, conducta de legatura si interfata Profinet | buc | 1 | 530.000 | 0 | 0 | 530.000 |
| 66 | Turbosufianta Aerzen tip G5plus model AT150-0.8S, lagare pe perna de aer, motor cu magneti permanenti, cu convertizor de frecventa multi-lever incorporate, compensator, supapa de sens, amortizor de zgomot, conducta de legatura si interfata Profinet | buc | 1 | 491.000 | 0 | 0 | 491.000 |
| 67 | Vana electrica reglaj aer bazine biologice | buc | 4 | 98.500 | 0 | 0 | 394.000 |
| 68 | Clasificator de nisip | buc | 1 | 200.000 | 200.000 | | |
| 69 | Unitate uscare biogaz | buc | 1 | 400.000 | 0 | 0 | 400.000 |
| 70 | STAU RM. SARAT | | | | | | |
| 71 | Cazan apa calda 360 kw | buc | 1 | 110.000 | 110.000 | | |
| 72 | STAU PATARLAGELE | | | | | | |
| 73 | Pompa apa uzata WILO FA 10.51E + FK17.1-4/8K | buc | 1 | 35.000 | 35.000 | | |
| 74 | Pompa apa uzata WILO Rexa PRO C05 DA-324+ P 13.1-09/EAD3X2-T (ce inlocuieste Pompa WILO - EMU tip FA 05.32E) | buc | 1 | 11.000 | 11.000 | | |
| 75 | Pompa apa uzata WILO FA05.11W + F12.1-2/9 | buc | 1 | 17.500 | 17.500 | | |
| 76 | SPAU POGOANELE | | | | | | |
| 77 | Pompa apa uzata Wilo-EMU FA05.32E - Motor T13-2/12K | buc | 2 | 22.500 | 45.000 | | |
| 78 | Pompa apa uzata Wilo EMU FA08.43E - Motor T13-2/12K | buc | 2 | 25.000 | 50.000 | | |
| 79 | Mixer Amamix C 2925/06 UDG | buc | 1 | 21.000 | 21.000 | | |

| | | | | | | | |
|----|--|-----|-----------|----------|------------------|----------|------------------|
| 80 | TOTAL PROPUNERI 2025 | | | | 1.823.600 | 0 | |
| 1 | Echipamente 2024 pentru livrare/bugetare 2025 (Electropompe Lot 1 si Lot 3) | | | | 750.462 | 0 | |
| 2 | Electropompa submersibila Grundfos S3.120.600.1000.6.70E.H.402.Q.N.D.511 | buc | 1 | 238.896 | 238.896 | | |
| 3 | Electropompa submersibila Grundfos SEV.100.100.75.4.51 DQ | buc | 4 | 30.116 | 120.464 | | |
| 4 | Electropompa submersibila Flygt NP 3153.182 HT 3~ 456 | buc | 1 | 30.835 | 30.835 | | |
| 5 | Electropompa submersibila Flygt NP 3153.182 HT 3~ 455 | buc | 1 | 31.753 | 31.753 | | |
| 6 | Electropompa submersibila Flygt NP 3153.182 LT 3~ 410 | buc | 1 | 42.979 | 42.979 | | |
| 7 | Electropompa submersibila F1 Movila Banului - SP14-13 | buc | 1 | 4.113 | 4.113 | | |
| 8 | Electropompa submersibila F1 Pogoanele - SP46-6 | buc | 1 | 7.996 | 7.996 | | |
| 9 | Electropompa submersibila F2 Zoresti - SP14-20 | buc | 1 | 7.539 | 7.539 | | |
| 10 | Electropompa submersibila F4 Sahateni - SP3A-12N | buc | 1 | 3.682 | 3.682 | | |
| 11 | Electropompa submersibila F1 Naeni - SP3A-18N | buc | 1 | 3.992 | 3.992 | | |
| 12 | Electropompa submersibila F Magura - SP3A-45N | buc | 1 | 8.555 | 8.555 | | |
| 13 | Electropompa submersibila F Cozieni - SP3A-15N | buc | 2 | 3.714 | 7.428 | | |
| 14 | Electropompa submersibila F7 Voetin - SP46-13 | buc | 1 | 14.545 | 14.545 | | |
| 15 | Electropompa submersibila F Valea Rimnicului - SP5A-33N | buc | 1 | 4.725 | 4.725 | | |
| 16 | Electropompa submersibila F3 Grebanu - SP14-23 | buc | 1 | 7.933 | 7.933 | | |
| 17 | Electropompa submersibila F Murgesti - SP3A-22N | buc | 1 | 4.900 | 4.900 | | |
| 18 | Electropompa submersibila F1 Homesti - SP5A-33N | buc | 1 | 5.102 | 5.102 | | |
| 19 | Electropompa centrifuga multietajata verticala Patarlagele CR 5-16 | buc | 1 | 3.214 | 3.214 | | |
| 20 | Grup pompare Valcele HYDRO MPC-E 2 CRE 32-4-2 U2 | buc | 1 | 54.440 | 54.440 | | |
| 21 | Grup pompare Costesti HYDRO MPC-E 3 CRE15-4 | buc | 1 | 50.828 | 50.828 | | |
| 22 | Grup pompare Sapoca HYDRO MPC-E 4 CRIE 20-7 | buc | 1 | 96.543 | 96.543 | | |
| | TOTAL Anexa B | | 89 | 0 | 2.574.062 | 0 | 2.453.500 |
| | TOTAL Anexa B (mii lei) | | | | 2.574 | 0 | 2.458 |

Director General,
Ing. Savulescu Simona



Inginer sef Ing. Margarit Constantin


Manager Tehnic, Ing. Isopencu Razvan

Director Economic,
Ec. Vasii Dragomir

LISTA ACHIZITII LEASING PREVIZIONAT IN ANUL 2025
Leasing financiar


| | Denumire utilaj | U.M | Cantitate | Pret unitar LEI | Total valoare LEI | | |
|-------------------------------------|-----------------------|-----|-----------|--------------------|----------------------|------|------|
| | | | | | 2025 | 2026 | 2027 |
| 1 | Autocurator Combinat | | 1 | 2.200.000 | 2.200.000 | | |
| | Total 1 -nou | | | | 2.200.000 | | |
| 2 | Autobasculanta 7,5 T | | 2 | 1.226.275 | 2.452.550 | | |
| 3 | Autocurator Combinat | | 1 | 2.200.000 | 2.200.000 | | |
| | Total 2- in proceduri | | | | 4.652.550 | | |
| | TOTAL GENERAL | | 4 | 0 | 6.852.550 | | |
| Curs de schimb estimat € = 5,01 lei | | | | | | | |
| | Mii lei | | | | 6.853 | | |

Director general,

Ing. Savulescu Simona


/

Inginer sef,

Ing. Margarit Constantin


Director economic,

Ec. Vasii Dragomir

Responsabil Parc Auto,
Tudor Madalin

L I S T A
INVESTITII SURSE PROPRII - DOTARI INDEPENDENTE
PENTRU ANUL 2025

| Nr crt | DENUMIREA UTILAJELOR / ECHIPAMENTELOR | UM | Ca nt | P.U. | Valoare 2025 (lei) | Valoare 2026 (lei) | Valoare 2027 (lei) |
|--------|--|------|-------|---------|--------------------|--------------------|--------------------|
| 1 | ZONA METROPOLITANA | | | | | | |
| 2 | Masina de taiat asfalt-beton | buc. | 1 | 10.000 | 10.000 | | |
| 3 | Obturator hidraulic pentru conducte PEHD 63-125 | buc. | 1 | 6.000 | 6.000 | | |
| 4 | Motopompa apa murdara Honda WPT 20 HKX GP - Honda GP 160, 55 CP, Q=500 l/min., D asp, D ref 2" | buc. | 1 | 5.600 | 5.600 | | |
| 5 | Kit de monitorizare calitate si nivel apa subterana | buc | 1 | 155.000 | 0 | 155.000 | 0 |
| 6 | Senzor de nivel camera intersectie apa uzata str. Horticolei cu str. Dorobanti | buc | 1 | 21.000 | 21.000 | | |
| 7 | Loggeri de zgomot cu tehnologie AI | buc. | 50 | 4.000 | 200.000 | 2.000.000 | 2.000.000 |
| 8 | Locator capace camine de vizitare | buc. | 1 | 6.000 | 6.000 | | |
| 9 | SECTOR BUZAU SUD | | | | | | |
| 10 | Colorimetru portabil DR300 pentru analiza clor liber si total. Domeniul de masurare: 0.02 - 2.00 mg/L Cl2; | buc. | 1 | 4.000 | 4.000 | | |
| 11 | Obturator hidraulic pentru conducte PEHD 63-200 | buc. | 1 | 9.000 | 9.000 | | |
| 12 | Aparat de sudura electrofuziune GF+ 160 | buc. | 1 | 12.000 | 12.000 | | |
| 13 | Motopompa apa murdara, Q=600l/min, Hasp=max 8m, Href=min 20 mca, aspiratie/refulare2", motor benzina 4T Honda GX 160 | buc | 1 | 5.000 | 5.000 | | |
| 14 | Colorimetru portabil Pocket Colorimeter DR300, Fier, TPTZ, cu caseta | buc. | 1 | 3.800 | 3.800 | | |
| 15 | SECTOR RM SARAT | | | | | | |
| 16 | Colorimetru portabil DR300 pentru analiza clor liber si total. Domeniul de masurare: 0.02 - 2.00 mg/L Cl2; | buc. | 1 | 4.000 | 4.000 | | |
| 17 | Colorimetru portabil Pocket Colorimeter DR300, Mangan, HR cu caseta | buc. | 1 | 3.800 | 3.800 | | |
| 18 | SECTOR VALEA SLANICULUI | | | | | | |
| 19 | Motopompa apa murdara Honda WPT 20 HKX GP - Honda GP 160, 55 CP, Q=500 l/min., D asp, D ref 2" | buc. | 1 | 5.600 | 5.600 | | |
| 20 | Aparat sudura EF tip Ritmo Elektra 315 | buc. | 1 | 12.000 | 12.000 | | |
| 21 | Cabina plastic instalatii clorinare | buc. | 1 | 5.000 | 5.000 | | |
| 22 | SERVICIU LABORATOARE | | | | | | |
| 23 | Baie de nisip | buc. | 1 | 7.000 | 7.000 | | |
| 24 | Termoreactor model ECO25, producator VELP | buc. | 1 | 4.000 | 4.000 | | |
| 25 | Termometru digital-Instrument pentru masurarea temperaturii (3 canale) | buc. | 1 | 3.000 | 3.000 | | |
| 26 | Turbidimetru de laborator | buc. | 1 | 15.000 | 15.000 | | |
| 27 | Sistem de apa ultrapura | buc. | 1 | 20.000 | 20.000 | | |
| 28 | Instalatie pentru gaze speciale sub presiune, pentru spectrometru de absorbtie atomica, cu cabina de securitate pentru butelii, sistem de exhaustare si tubulatura | buc. | 1 | 150.000 | 150.000 | | |
| 29 | Agitator orbital, model: VS 8 O, cu incarcare maxima de 8 kg si turatie variabila 20 + 500 RPM Cu platforma de agitare si adaptoare pentru vase Erlenmayer de 300 ml | buc. | 1 | 9.100 | 9.100 | | |
| 30 | Incubator 36 C, cu ventilatie fortata, capacitate 50 + 70 l,Domeniu de temperatura: 36 + 50oC | buc. | 1 | 8.000 | 8.000 | | |

| | | | | | | | |
|----|---|------|------------|---------|------------------|------------------|------------------|
| 31 | Congelator (-20° ± 5C) Capacitate 10 + 50 l | buc. | 1 | 8.400 | 8.400 | | |
| 32 | Congelator (-70° ± 10C) sau vas pentru pastrarea azotului lichid Capacitate 10 + 50 l | buc. | 1 | 34.800 | 34.800 | | |
| 33 | Spectrofotometru, avand cuve cu lungimea drumului optic de 1 cm sau vase nefelometrice cu brat lateral si echipat cu un filtru pt domeniul de la 500 nm pana la 650 nm si o latime a benzii de maxim ±10 nm | buc. | 1 | 28.000 | 28.000 | | |
| 34 | Centrifuga, 3000 rpm, 6 cuve de 5 ml | buc. | 1 | 3.100 | 3.100 | | |
| 35 | Bale de ultrasonare, 2.7 litri | buc. | 1 | 5.500 | 5.500 | | |
| 36 | Sistem de injectie automat in flux pentru hidruri, FIAS100, compatibil cu spectrofotometrul Pin AAcle 900T Perkin Elmer | buc. | 1 | 79.800 | 79.800 | | |
| 37 | Prelevator probe nisip cuarzos din filtre (probe de sol) | buc. | 1 | 4.600 | 4.600 | | |
| 38 | PH/Ion meter SevenDirect SD50 F-Ion kit | buc. | 1 | 9.900 | 9.900 | | |
| 39 | Sistem de filtrare sub vid Dn=47mm, cu 3 posturi, complet echipat | buc. | 1 | 4.700 | 4.700 | | |
| 40 | Masina de sitat si site vibratoare (set de 8 site)- analiza granulometrica | set | 1 | 15.000 | 15.000 | | |
| 41 | SECTOR STAU | | | | | | |
| 42 | Banc de lucru atelier mecanic | buc. | 1 | 11.000 | 11.000 | | |
| 43 | SECTOR LOGISTICA-APROVIZIONARE-TRANSPORT | | | | | | |
| 44 | Semiremorca Ax Dublu sarcina 750 kg. | buc. | 1 | 9.500 | 9.500 | | |
| 45 | COMPARTIMENT IT&C | | | | | | |
| 46 | Calculator | buc. | 4 | 4.500 | 18.000 | | |
| 47 | Calculator tip I | buc. | 25 | 2.900 | 72.500 | | |
| 48 | Laptop tip II | buc. | 4 | 4.000 | 16.000 | | |
| 49 | Monitor tip II | buc. | 3 | 3.000 | 9.000 | | |
| 50 | Imprimanta | buc. | 10 | 4.500 | 45.000 | | |
| 51 | Software Achizitii si aprovizionare | buc. | 1 | 270.000 | 270.000 | | |
| 52 | Software Flintab E-Transport (cantar auto STAU) | buc. | 1 | 5.000 | 5.000 | | |
| 53 | Server Backup | buc. | 1 | 60.000 | 60.000 | | |
| 54 | Soft GIS-SQL server 2022 standard 2 cores | buc. | 2 | 10.500 | 21.000 | | |
| 55 | Masina de implicuit facturi | buc. | 1 | 88.600 | 88.600 | | |
| 56 | SECTOR MENTENANTA | | | | | | |
| 57 | Tambur instalatii de irigat capacitate 200 ml PEHD De 63 (inst. de denisipare foraje) | buc. | 1 | 30.000 | 30.000 | | |
| 58 | TOTAL | | 139 | | 1.378.300 | 2.155.000 | 2.000.000 |
| 59 | Total (mii lei) | | | | 1.378 | 2.155 | 2.000 |

Director General,
Ing. Savulescu Simona



Director Economic,
Ec. Vasli Dragomir

Inginer ~~ec.~~ Ing. Margarit Constanta

Manager Tehnic, Ing. Isopencu Razvan



**Compania
de Apă
Buzău**
Ne pasă de apă

COMPANIA DE APA S.A. BUZĂU • Adresa Strada Spiru Haret nr. 6, Buzău
Nr. Reg. Com. J2007001610102 • C.U.I. RO 22987337
Capital Social 4.613.700 Lei • Call Center 0238.628
Secretariat: Tel/Fax 0238.720356/0238.445786
office@cabuzau.ro • call.center@cabuzau.ro • WWW.CABUZAU.RO



ANEXA C
BVC 2025

NECESARUL DE REPARATII PE ANUL 2025
(Revizii și reparații accidentale și planificate – RT, RC, RK)

| | Centul operational/Punct de lucru | Cant | Pret | Valoare | Obs. |
|---|--|------|---------|------------------|------|
| 1 | Buzau | | | | |
| | a) APĂ POTABILĂ | | | | |
| | - fronturi captare, stații pompare RT, RC, RK | 1 | 123.570 | 123.570 | |
| | - utilaje mentenanță | 1 | 5.900 | 5.900 | |
| | - reparații accidentale rețele apă -pret/interventie | 235 | 1.780 | 418.300 | |
| | - utilaje rețele apă - canal | 1 | 11.220 | 11.220 | |
| | - reparații instalații de hidrofoare | 1 | 121.300 | 121.300 | |
| | - spalari rețele apa (PT) | 4 | 1.986 | 7.944 | |
| | TOTAL 1 | | | 688.234 | |
| | b) EPURARE, CANALIZARE | | | | |
| | - stația de epurare RT, RC, RK | 1 | 193.275 | 193.275 | |
| | - reparații accidentale rețele canalizare | 75 | 2.370 | 177.750 | |
| | - stații de pompare ape uzate | 1 | 12.370 | 12.370 | |
| | - decolmatat rețele canal (km) | 23 | 19.000 | 437.000 | |
| | - decolmatat cămine canal (buc.) | 280 | 650 | 182.000 | |
| | TOTAL 2 | | | 1.002.395 | |
| | TOTAL Buzau | | | 1.690.629 | |
| 2 | Merei+Lipia | | | | |
| | a) APĂ POTABILĂ | | | | |
| | - fronturi captare, stații pompare RT, RC, RK | 1 | 83.253 | 83.253 | |
| | - utilaje mentenanță | 0 | 0 | 0 | |
| | - reparații accidentale rețele apă -pret/interventie | 30 | 830 | 24.900 | |
| | - utilaje rețele apă - canal | 0 | 0 | 0 | |
| | - reparații instalații de hidrofoare | 0 | 0 | 0 | |
| | - spalari rețele apa | 0 | 0 | 0 | |
| | TOTAL 1 | | | 108.153 | |
| | b) EPURARE, CANALIZARE | | | | |
| | - stația de epurare RT, RC, RK | 1 | 5.082 | 5.082 | |
| | - reparații accidentale rețele canalizare | 4 | 1.200 | 4.800 | |
| | - stații de pompare ape uzate | 0 | 0 | 0 | |
| | - decolmatat rețele canal (km) | 2 | 2.500 | 5.000 | |
| | - decolmatat cămine canal (buc.) | 0 | 0 | 0 | |
| | TOTAL 2 | | | 14.882 | |
| | TOTAL Merei | | | 123.035 | |
| 3 | Pietroasele | | | | |
| | a) APĂ POTABILĂ | | | | |
| | - fronturi captare, stații pompare RT, RC, RK | 1 | 33.045 | 33.045 | |
| | - utilaje mentenanță | 0 | 0 | 0 | |
| | - reparații accidentale rețele apă -pret/interventie | 20 | 830 | 16.600 | |
| | - utilaje rețele apă - canal | 0 | 0 | 0 | |

| | | | | |
|----------|--|----|--------|----------------|
| | - reparații instalații de hidrofoare | 0 | 0 | 0 |
| | - spalari rețele apa | 0 | 0 | 0 |
| | TOTAL 1 | | | 49.645 |
| | b) EPURARE, CANALIZARE | | | |
| | - stația de epurare RT, RC, RK | 0 | 0 | 0 |
| | - reparații accidentale rețele canalizare | 0 | 0 | 0 |
| | - stații de pompare ape uzate | 0 | 0 | 0 |
| | - decolmatat rețele canal (km) | 0 | 0 | 0 |
| | - decolmatat cămine canal (buc.) | 0 | 0 | 0 |
| | TOTAL 2 | | | 0 |
| | TOTAL Pietroasele | | | 49.645 |
| 4 | Patarlagele | | | |
| | a) APĂ POTABILĂ | | | |
| | - fronturi captare, stații pompare RT, RC, RK | 1 | 94.548 | 94.548 |
| | - utilaje mentenanță | 0 | 0 | 0 |
| | - reparații accidentale rețele apă -pret/interventie | 25 | 1.260 | 31.500 |
| | - utilaje rețele apă - canal | 0 | 0 | 0 |
| | - reparații instalații de hidrofoare | 0 | 0 | 0 |
| | - spalari rețele apa | 0 | 0 | 0 |
| | TOTAL 1 | | | 126.048 |
| | b) EPURARE, CANALIZARE | | | |
| | - stația de epurare RT, RC, RK | 1 | 73.777 | 73.777 |
| | - reparații accidentale rețele canalizare | 12 | 1.200 | 14.400 |
| | - stații de pompare ape uzate | 1 | 20.300 | 20.300 |
| | - decolmatat rețele canal (km) | 3 | 2.500 | 7.500 |
| | - decolmatat cămine canal (buc.) | 20 | 650 | 13.000 |
| | TOTAL 2 | | | 128.977 |
| | TOTAL Patarlagele | | | 255.025 |
| 5 | Pogoanele | | | |
| | a) APĂ POTABILĂ | | | |
| | - fronturi captare, stații pompare RT, RC, RK | 1 | 59.890 | 59.890 |
| | - utilaje mentenanță | 0 | 0 | 0 |
| | - reparații accidentale rețele apă -pret/interventie | 30 | 1.260 | 37.800 |
| | - utilaje rețele apă - canal | 0 | 0 | 0 |
| | - reparații instalații de hidrofoare | 0 | 0 | 0 |
| | - spalari rețele apa | 0 | 0 | 0 |
| | TOTAL 1 | | | 97.690 |
| | b) EPURARE, CANALIZARE | | | |
| | - stația de epurare RT, RC, RK | 1 | 60.493 | 60.493 |
| | - reparații accidentale rețele canalizare | 10 | 1.200 | 12.000 |
| | - stații de pompare ape uzate | 1 | 28.775 | 28.775 |
| | - decolmatat rețele canal (km) | 3 | 2.500 | 7.500 |
| | - decolmatat cămine canal (buc.) | 20 | 650 | 13.000 |
| | TOTAL 2 | | | 121.768 |
| | TOTAL Pogoanele | | | 219.458 |
| 6 | Neholu | | | |
| | a) APĂ POTABILĂ | | | |
| | - fronturi captare, stații pompare RT, RC, RK | 1 | 73.543 | 73.543 |
| | - utilaje mentenanță | 0 | 0 | 0 |
| | - reparații accidentale rețele apă -pret/interventie | 30 | 1.260 | 37.800 |
| | - utilaje rețele apă - canal | 0 | 0 | 0 |
| | - reparații instalații de hidrofoare | 0 | 0 | 0 |
| | - spalari rețele apa | 0 | 0 | 0 |

| | | | | |
|----------|--|-----|---------|------------------|
| | TOTAL 1 | | | 111.343 |
| | b) EPURARE, CANALIZARE | | | |
| | - stația de epurare RT, RC, RK | 1 | 122.036 | 122.036 |
| | - reparații accidentale rețele canalizare | 25 | 1.200 | 30.000 |
| | - stații de pompare ape uzate | 1 | 25.650 | 25.650 |
| | - decolmatat rețele canal (km) | 6 | 2.500 | 15.000 |
| | - decolmatat cămine canal (buc.) | 35 | 650 | 22.750 |
| | TOTAL 2 | | | 215.436 |
| | TOTAL Nehoiu | | | 326.779 |
| 7 | Ramnicu Sarat | | | |
| | a) APĂ POTABILĂ | | | |
| | - fronturi captare, stații pompare RT, RC, RK | 1 | 143.160 | 143.160 |
| | - utilaje mentenanță | 0 | 0 | 0 |
| | - reparații accidentale rețele apă -pret/interventie | 150 | 1.260 | 189.000 |
| | - utilaje rețele apă - canal | 0 | 0 | 0 |
| | - reparații instalații de hidrofoare | 1 | 23.575 | 23.575 |
| | - spalari rețele apa (PT) | 4 | 1.786 | 7.144 |
| | TOTAL 1 | | | 362.879 |
| | b) EPURARE, CANALIZARE | | | |
| | - stația de epurare RT, RC, RK | 1 | 172.645 | 172.645 |
| | - reparații accidentale rețele canalizare | 55 | 2.100 | 115.500 |
| | - stații de pompare ape uzate | 1 | 37.200 | 37.200 |
| | - decolmatat rețele canal (km) | 15 | 19.000 | 285.000 |
| | - decolmatat cămine canal (buc.) | 205 | 650 | 133.250 |
| | TOTAL 2 | | | 743.595 |
| | TOTAL Rm. Sarat | | | 1.106.474 |
| 8 | Ulmeni | | | |
| | a) APĂ POTABILĂ | | | |
| | - fronturi captare, stații pompare RT, RC, RK | 1 | 11.620 | 11.620 |
| | - utilaje mentenanță | 0 | 0 | 0 |
| | - reparații accidentale rețele apă -pret/interventie | 15 | 830 | 12.450 |
| | - utilaje rețele apă - canal | 0 | 0 | 0 |
| | - reparații instalații de hidrofoare | 0 | 0 | 0 |
| | - spalari rețele apa | 0 | 0 | 0 |
| | TOTAL 1 | | | 24.070 |
| | b) EPURARE, CANALIZARE | | | |
| | - stația de epurare RT, RC, RK | 0 | 0 | 0 |
| | - reparații accidentale rețele canalizare | 0 | 0 | 0 |
| | - stații de pompare ape uzate | 0 | 0 | 0 |
| | - decolmatat rețele canal (km) | 0 | 0 | 0 |
| | - decolmatat cămine canal (buc.) | 0 | 0 | 0 |
| | TOTAL 2 | | | 0 |
| | TOTAL Ulmeni | | | 24.070 |
| 9 | Siriu | | | |
| | a) APĂ POTABILĂ | | | |
| | - fronturi captare, stații pompare RT, RC, RK | 0 | 0 | 0 |
| | - utilaje mentenanță | 0 | 0 | 0 |
| | - reparații accidentale rețele apă -pret/interventie | 35 | 830 | 29.050 |
| | - utilaje rețele apă - canal | 0 | 0 | 0 |
| | - reparații instalații de hidrofoare | 0 | 0 | 0 |
| | - spalari rețele apa | 0 | 0 | 0 |
| | TOTAL 1 | | | 29.050 |
| | b) EPURARE, CANALIZARE | | | |

| | | | |
|--|----|--------|--------|
| - stația de epurare RT, RC, RK | 0 | 0 | 0 |
| - reparații accidentale rețele canalizare | 0 | 0 | 0 |
| - stații de pompare ape uzate | 0 | 0 | 0 |
| - decolmatat rețele canal (km) | 0 | 0 | 0 |
| - decolmatat cămine canal (buc.) | 0 | 0 | 0 |
| TOTAL 2 | | | 0 |
| TOTAL Siriu | | | 29.050 |
| 10 Cislau | | | |
| a) APĂ POTABILĂ | | | |
| - fronturi captare, stații pompare RT, RC, RK | 1 | 28.600 | 28.600 |
| - utilaje mentenanță | 0 | 0 | 0 |
| - reparații accidentale rețele apă -pret/interventie | 20 | 830 | 16.600 |
| - utilaje rețele apă - canal | 0 | 0 | 0 |
| - reparații instalații de hidrofoare | 0 | 0 | 0 |
| - spalari rețele apa | 0 | 0 | 0 |
| TOTAL 1 | | | 45.200 |
| b) EPURARE, CANALIZARE | | | |
| - stația de epurare RT, RC, RK | 1 | 12.885 | 12.885 |
| - reparații accidentale rețele canalizare | 6 | 1.200 | 6.000 |
| - stații de pompare ape uzate | 1 | 7.650 | 7.650 |
| - decolmatat rețele canal (km) | 1 | 2.500 | 2.500 |
| - decolmatat cămine canal (buc.) | 20 | 650 | 13.000 |
| TOTAL 2 | | | 42.035 |
| TOTAL Cislau | | | 87.235 |
| 11 Vernesti | | | |
| a) APĂ POTABILĂ | | | |
| - fronturi captare, stații pompare RT, RC, RK | 1 | 33.650 | 33.650 |
| - utilaje mentenanță | 0 | 0 | 0 |
| - reparații accidentale rețele apă -pret/interventie | 30 | 830 | 24.900 |
| - utilaje rețele apă - canal | 0 | 0 | 0 |
| - reparații instalații de hidrofoare | 0 | 0 | 0 |
| - spalari rețele apa | 0 | 0 | 0 |
| TOTAL 1 | | | 58.550 |
| b) EPURARE, CANALIZARE | | | |
| - stația de epurare RT, RC, RK | 0 | 0 | 0 |
| - reparații accidentale rețele canalizare | 0 | 0 | 0 |
| - stații de pompare ape uzate | 0 | 0 | 0 |
| - decolmatat rețele canal (km) | 0 | 0 | 0 |
| - decolmatat cămine canal (buc.) | 0 | 0 | 0 |
| TOTAL 2 | | | 0 |
| TOTAL Vernesti | | | 58.550 |
| 12 Chiojdu | | | |
| a) APĂ POTABILĂ | | | |
| - fronturi captare, stații pompare RT, RC, RK | 1 | 6.990 | 6.990 |
| - utilaje mentenanță | 0 | 0 | 0 |
| - reparații accidentale rețele apă -pret/interventie | 15 | 830 | 12.450 |
| - utilaje rețele apă - canal | 0 | 0 | 0 |
| - reparații instalații de hidrofoare | 0 | 0 | 0 |
| - spalari rețele apa | 0 | 0 | 0 |
| TOTAL 1 | | | 19.440 |
| b) EPURARE, CANALIZARE | | | |
| - stația de epurare RT, RC, RK | 1 | 25.124 | 25.124 |
| - reparații accidentale rețele canalizare | 6 | 1.200 | 7.200 |

| | | | | |
|-----------|--|----|--------|---------------|
| | - stații de pompare ape uzate | 1 | 2.100 | 2.100 |
| | - decolmatat rețele canal (km) | 2 | 2.500 | 5.000 |
| | - decolmatat cămine canal (buc.) | 15 | 650 | 9.750 |
| | TOTAL 2 | | | 49.174 |
| | TOTAL Chiojdu | | | 68.614 |
| 13 | Valea Ramnicului | | | |
| | a) APĂ POTABILĂ | | | |
| | - fronturi captare, stații pompare RT, RC, RK | 1 | 39.755 | 39.755 |
| | - utilaje mentenanță | 0 | 0 | 0 |
| | - reparații accidentale rețele apă -pret/interventie | 15 | 830 | 12.450 |
| | - utilaje rețele apă - canal | 0 | 0 | 0 |
| | - reparații instalații de hidrofoare | 0 | 0 | 0 |
| | - spalari rețele apa | 0 | 0 | 0 |
| | TOTAL 1 | | | 52.205 |
| | b) EPURARE, CANALIZARE | | | |
| | - stația de epurare RT, RC, RK | 0 | 0 | 0 |
| | - reparații accidentale rețele canalizare | 5 | 1.200 | 6.000 |
| | - stații de pompare ape uzate | 0 | 0 | 0 |
| | - decolmatat rețele canal (km) | 1 | 2.500 | 2.500 |
| | - decolmatat cămine canal (buc.) | 0 | 0 | 0 |
| | TOTAL 2 | | | 8.500 |
| | TOTAL Valea Ramnicului | | | 60.705 |
| 14 | Grebanu | | | |
| | a) APĂ POTABILĂ | | | |
| | - fronturi captare, stații pompare RT, RC, RK | 1 | 37.208 | 37.208 |
| | - utilaje mentenanță | 0 | 0 | 0 |
| | - reparații accidentale rețele apă -pret/interventie | 30 | 830 | 24.900 |
| | - utilaje rețele apă - canal | 0 | 0 | 0 |
| | - reparații instalații de hidrofoare | 0 | 0 | 0 |
| | - spalari rețele apa | 0 | 0 | 0 |
| | TOTAL 1 | | | 62.108 |
| | b) EPURARE, CANALIZARE | | | |
| | - stația de epurare RT, RC, RK | 0 | 0 | 0 |
| | - reparații accidentale rețele canalizare | 0 | 0 | 0 |
| | - stații de pompare ape uzate | 0 | 0 | 0 |
| | - decolmatat rețele canal (km) | 0 | 0 | 0 |
| | - decolmatat cămine canal (buc.) | 0 | 0 | 0 |
| | TOTAL 2 | | | 0 |
| | TOTAL Grebanu | | | 62.108 |
| 15 | Topliceni | | | |
| | a) APĂ POTABILĂ | | | |
| | - fronturi captare, stații pompare RT, RC, RK | 1 | 14.943 | 14.943 |
| | - utilaje mentenanță | 0 | 0 | 0 |
| | - reparații accidentale rețele apă -pret/interventie | 15 | 830 | 12.450 |
| | - utilaje rețele apă - canal | 0 | 0 | 0 |
| | - reparații instalații de hidrofoare | 0 | 0 | 0 |
| | - spalari rețele apa | 0 | 0 | 0 |
| | TOTAL 1 | | | 27.393 |
| | b) EPURARE, CANALIZARE | | | |
| | - stația de epurare RT, RC, RK | 0 | 0 | 0 |
| | - reparații accidentale rețele canalizare | 5 | 1.200 | 6.000 |
| | - stații de pompare ape uzate | 0 | 0 | 0 |
| | - decolmatat rețele canal (km) | 1 | 2.500 | 2.500 |

| | | | | |
|-----------|--|----|--------|---------------|
| | - decolmatat cămine canal (buc.) | 0 | 0 | 0 |
| | TOTAL 2 | | | 8.500 |
| | TOTAL Topliceni | | | 35.893 |
| 16 | Sapoca | | | |
| | a) APĂ POTABILĂ | | | |
| | - fronturi captare, stații pompare RT, RC, RK | 1 | 38.553 | 38.553 |
| | - utilaje mentenanță | 0 | 0 | 0 |
| | - reparații accidentale rețele apă -pret/interventie | 40 | 830 | 33.200 |
| | - utilaje rețele apă - canal | 0 | 0 | 0 |
| | - reparații instalații de hidrofoare | 0 | 0 | 0 |
| | - spalari rețele apa | 0 | 0 | 0 |
| | TOTAL 1 | | | 71.753 |
| | b) EPURARE, CANALIZARE | | | |
| | - stația de epurare RT, RC, RK | 0 | 0 | 0 |
| | - reparații accidentale rețele canalizare | 0 | 0 | 0 |
| | - stații de pompare ape uzate | 0 | 0 | 0 |
| | - decolmatat rețele canal (km) | 0 | 0 | 0 |
| | - decolmatat cămine canal (buc.) | 0 | 0 | 0 |
| | TOTAL 2 | | | 0 |
| | TOTAL Sapoca | | | 71.753 |
| 17 | Manzalești | | | |
| | a) APĂ POTABILĂ | | | |
| | - fronturi captare, stații pompare RT, RC, RK | 1 | 150 | 150 |
| | - utilaje mentenanță | 0 | 0 | 0 |
| | - reparații accidentale rețele apă -pret/interventie | 20 | 830 | 16.600 |
| | - utilaje rețele apă - canal | 0 | 0 | 0 |
| | - reparații instalații de hidrofoare | 0 | 0 | 0 |
| | - spalari rețele apa | 0 | 0 | 0 |
| | TOTAL 1 | | | 16.600 |
| | b) EPURARE, CANALIZARE | | | |
| | stația de epurare RT, RC, RK | 0 | 0 | 0 |
| | - reparații accidentale rețele canalizare | 0 | 0 | 0 |
| | - stații de pompare ape uzate | 0 | 0 | 0 |
| | - decolmatat rețele canal (km) | 0 | 0 | 0 |
| | - decolmatat cămine canal (buc.) | 0 | 0 | 0 |
| | TOTAL 2 | | | 0 |
| | TOTAL Manzalesti | | | 16.600 |
| 18 | Viperesti | | | |
| | a) APĂ POTABILĂ | | | |
| | - fronturi captare, stații pompare RT, RC, RK | 1 | 8.053 | 8.053 |
| | - utilaje mentenanță | 0 | 0 | 0 |
| | - reparații accidentale rețele apă -pret/interventie | 15 | 830 | 12.450 |
| | - utilaje rețele apă - canal | 0 | 0 | 0 |
| | - reparații instalații de hidrofoare | 0 | 0 | 0 |
| | - spalari rețele apa | 0 | 0 | 0 |
| | TOTAL 1 | | | 20.503 |
| | b) EPURARE, CANALIZARE | | | |
| | - stația de epurare RT, RC, RK | 0 | 0 | 0 |
| | - reparații accidentale rețele canalizare | 0 | 0 | 0 |
| | - stații de pompare ape uzate | 0 | 0 | 0 |
| | - decolmatat rețele canal (km) | 0 | 0 | 0 |
| | - decolmatat cămine canal (buc.) | 0 | 0 | 0 |
| | TOTAL 2 | | | 0 |

| | | | | |
|-----------|--|----|--------|----------------|
| | TOTAL Viperesti | | | 20.503 |
| 19 | Cernatesti | | | |
| | a) APĂ POTABILĂ | | | |
| | - fronturi captare, stații pompare RT, RC, RK | 1 | 11.803 | 11.803 |
| | - utilaje mentenanță | 0 | 0 | 0 |
| | - reparații accidentale rețele apă -pret/interventie | 40 | 830 | 33.200 |
| | - utilaje rețele apă - canal | 0 | 0 | 0 |
| | - reparații instalații de hidrofoare | 0 | 0 | 0 |
| | - spalari rețele apa | 0 | 0 | 0 |
| | TOTAL 1 | | | 45.003 |
| | b) EPURARE, CANALIZARE | | | |
| | - stația de epurare RT, RC, RK | 1 | 25.624 | 25.624 |
| | - reparații accidentale rețele canalizare | 7 | 1.200 | 8.400 |
| | - stații de pompare ape uzate | 0 | 0 | 0 |
| | - decolmatat rețele canal (km) | 3 | 2.500 | 7.500 |
| | - decolmatat cămine canal (buc.) | 20 | 650 | 13.000 |
| | TOTAL 2 | | | 54.524 |
| | TOTAL Cernatesti | | | 99.527 |
| 20 | Beceni | | | |
| | a) APĂ POTABILĂ | | | |
| | - fronturi captare, stații pompare RT, RC, RK | 1 | 550 | 550 |
| | - utilaje mentenanță | 0 | 0 | 0 |
| | - reparații accidentale rețele apă -pret/interventie | 40 | 830 | 33.200 |
| | - utilaje rețele apă - canal | 0 | 0 | 0 |
| | - reparații instalații de hidrofoare | 0 | 0 | 0 |
| | - spalari rețele apa | 0 | 0 | 0 |
| | TOTAL 1 | | | 33.200 |
| | b) EPURARE, CANALIZARE | | | |
| | - stația de epurare RT, RC, RK | 1 | 15.234 | 15.234 |
| | - reparații accidentale rețele canalizare | 4 | 1.200 | 4.800 |
| | - stații de pompare ape uzate | 0 | 0 | 0 |
| | - decolmatat rețele canal (km) | 1 | 2.500 | 2.500 |
| | - decolmatat cămine canal (buc.) | 15 | 650 | 9.750 |
| | TOTAL 2 | | | 32.284 |
| | SURSA DE APA VALEA SLANICULUI | | | |
| | a) APĂ POTABILĂ | | | |
| | - fronturi captare, stații pompare RT, RC, RK | 1 | 46.725 | 46.725 |
| | - utilaje mentenanță | 0 | 0 | 0 |
| | - reparații accidentale rețele apă -pret/interventie | 10 | 830 | 8.300 |
| | - utilaje rețele apă - canal | 0 | 0 | 0 |
| | - reparații instalații de hidrofoare | 0 | 0 | 0 |
| | - spalari rețele apa | 0 | 0 | 0 |
| | TOTAL 3 | | | 55.025 |
| | TOTAL Beceni | | | 120.509 |
| 21 | Vintila Voda | | | |
| | a) APĂ POTABILĂ | | | |
| | - fronturi captare, stații pompare RT, RC, RK | 1 | 2.750 | 2.750 |
| | - utilaje mentenanță | 0 | 0 | 0 |
| | - reparații accidentale rețele apă -pret/interventie | 20 | 830 | 16.600 |
| | - utilaje rețele apă - canal | 0 | 0 | 0 |
| | - reparații instalații de hidrofoare | 0 | 0 | 0 |
| | - spalari rețele apa | 0 | 0 | 0 |
| | TOTAL 1 | | | 19.350 |

| | | | | |
|-----------|--|----|--------|--------|
| | b) EPURARE, CANALIZARE | | | |
| | - stația de epurare RT, RC, RK | 0 | 0 | 0 |
| | - reparații accidentale rețele canalizare | 0 | 0 | 0 |
| | - stații de pompare ape uzate | 0 | 0 | 0 |
| | - decolmatat rețele canal (km) | 0 | 0 | 0 |
| | - decolmatat cămine canal (buc.) | 0 | 0 | 0 |
| | TOTAL 2 | | | 0 |
| | TOTAL Vințila voda | | | 19.350 |
| 22 | Pulesti | | | |
| | a) APĂ POTABILĂ | | | |
| | - fronturi captare, stații pompare RT, RC, RK | 0 | 0 | 0 |
| | - utilaje mentenanță | 0 | 0 | 0 |
| | - reparații accidentale rețele apă -pret/interventie | 20 | 830 | 16.600 |
| | - utilaje rețele apă - canal | 0 | 0 | 0 |
| | - reparații instalații de hidrofoare | 0 | 0 | 0 |
| | - spalari rețele apa | 0 | 0 | 0 |
| | TOTAL 1 | | | 16.600 |
| | b) EPURARE, CANALIZARE | | | |
| | - stația de epurare RT, RC, RK | 0 | 0 | 0 |
| | - reparații accidentale rețele canalizare | 0 | 0 | 0 |
| | - stații de pompare ape uzate | 0 | 0 | 0 |
| | - decolmatat rețele canal (km) | 0 | 0 | 0 |
| | - decolmatat cămine canal (buc.) | 0 | 0 | 0 |
| | TOTAL 2 | | | 0 |
| | TOTAL Pulesti | | | 16.600 |
| 23 | Murgesti | | | |
| | a) APĂ POTABILĂ | | | |
| | - fronturi captare, stații pompare RT, RC, RK | 1 | 43.180 | 43.180 |
| | - utilaje mentenanță | 0 | 0 | 0 |
| | - reparații accidentale rețele apă -pret/interventie | 15 | 830 | 12.450 |
| | - utilaje rețele apă - canal | 0 | 0 | 0 |
| | - reparații instalații de hidrofoare | 0 | 0 | 0 |
| | - spalari rețele apa | 0 | 0 | 0 |
| | TOTAL 1 | | | 55.630 |
| | b) EPURARE, CANALIZARE | | | |
| | - stația de epurare RT, RC, RK | 0 | 0 | 0 |
| | - reparații accidentale rețele canalizare | 0 | 0 | 0 |
| | - stații de pompare ape uzate | 0 | 0 | 0 |
| | - decolmatat rețele canal (km) | 0 | 0 | 0 |
| | - decolmatat cămine canal (buc.) | 0 | 0 | 0 |
| | TOTAL 2 | | | 0 |
| | TOTAL Murgesti | | | 55.630 |
| 24 | Sarulesti | | | |
| | a) APĂ POTABILĂ | | | |
| | - fronturi captare, stații pompare RT, RC, RK | 1 | 5.375 | 5.375 |
| | - utilaje mentenanță | 0 | 0 | 0 |
| | - reparații accidentale rețele apă -pret/interventie | 30 | 830 | 24.900 |
| | - utilaje rețele apă - canal | 0 | 0 | 0 |
| | - reparații instalații de hidrofoare | 0 | 0 | 0 |
| | - spalari rețele apa | 0 | 0 | 0 |
| | TOTAL 1 | | | 30.275 |
| | b) EPURARE, CANALIZARE | | | |
| | - stația de epurare RT, RC, RK | 0 | 0 | 0 |

| | | | | |
|-----------|--|----|--------|--------|
| | - reparații accidentale rețele canalizare | 0 | 0 | 0 |
| | - stații de pompare ape uzate | 0 | 0 | 0 |
| | - decolmatat rețele canal (km) | 0 | 0 | 0 |
| | - decolmatat cămine canal (buc.) | 0 | 0 | 0 |
| | TOTAL 2 | | | 0 |
| | TOTAL Sarulești | | | 30.275 |
| 25 | Costești | | | |
| | a) APĂ POTABILĂ | | | |
| | - fronturi captare, stații pompare RT, RC, RK | 1 | 13.975 | 13.975 |
| | - utilaje mentenanță | 0 | 0 | 0 |
| | - reparații accidentale rețele apă -pret/interventie | 15 | 830 | 12.450 |
| | - utilaje rețele apă - canal | 0 | 0 | 0 |
| | - reparații instalații de hidrofoare | 0 | 0 | 0 |
| | - spalari rețele apa | 0 | 0 | 0 |
| | TOTAL 1 | | | 26.425 |
| | b) EPURARE, CANALIZARE | | | |
| | - stația de epurare RT, RC, RK | 0 | 0 | 0 |
| | - reparații accidentale rețele canalizare | 0 | 0 | 0 |
| | - stații de pompare ape uzate | 0 | 0 | 0 |
| | - decolmatat rețele canal (km) | 0 | 0 | 0 |
| | - decolmatat cămine canal (buc.) | 0 | 0 | 0 |
| | TOTAL 2 | | | 0 |
| | TOTAL Costești | | | 26.425 |
| 26 | Sahateni | | | |
| | a) APĂ POTABILĂ | | | |
| | - fronturi captare, stații pompare RT, RC, RK | 1 | 7.970 | 7.970 |
| | - utilaje mentenanță | 0 | 0 | 0 |
| | - reparații accidentale rețele apă -pret/interventie | 10 | 830 | 8.300 |
| | - utilaje rețele apă - canal | 0 | 0 | 0 |
| | - reparații instalații de hidrofoare | 0 | 0 | 0 |
| | - spalari rețele apa | 0 | 0 | 0 |
| | TOTAL 1 | | | 16.270 |
| | b) EPURARE, CANALIZARE | | | |
| | - stația de epurare RT, RC, RK | 0 | 0 | 0 |
| | - reparații accidentale rețele canalizare | 0 | 0 | 0 |
| | - stații de pompare ape uzate | 0 | 0 | 0 |
| | - decolmatat rețele canal (km) | 0 | 0 | 0 |
| | - decolmatat cămine canal (buc.) | 0 | 0 | 0 |
| | TOTAL 2 | | | 0 |
| | TOTAL Sahateni | | | 16.270 |
| 27 | VI. Salciei | | | |
| | a) APĂ POTABILĂ | | | |
| | - fronturi captare, stații pompare RT, RC, RK | 1 | 24.518 | 24.518 |
| | - utilaje mentenanță | 0 | 0 | 0 |
| | - reparații accidentale rețele apă -pret/interventie | 40 | 830 | 33.200 |
| | - utilaje rețele apă - canal | 0 | 0 | 0 |
| | - reparații instalații de hidrofoare | 0 | 0 | 0 |
| | - spalari rețele apa | 0 | 0 | 0 |
| | TOTAL 1 | | | 57.718 |
| | b) EPURARE, CANALIZARE | | | |
| | - stația de epurare RT, RC, RK | 0 | 0 | 0 |
| | - reparații accidentale rețele canalizare | 0 | 0 | 0 |
| | - stații de pompare ape uzate | 0 | 0 | 0 |

| | | | | |
|-----------|--|----|--------|---------------|
| | - decolmatat rețele canal (km) | 0 | 0 | 0 |
| | - decolmatat cămine canal (buc.) | 0 | 0 | 0 |
| | TOTAL 2 | | | 0 |
| | TOTAL VI. Salciei | | | 57.718 |
| 28 | Padina | | | |
| | a) APĂ POTABILĂ | | | |
| | - fronturi captare, stații pompare RT, RC, RK | 1 | 27.310 | 27.310 |
| | - utilaje mentenanță | 0 | 0 | 0 |
| | - reparații accidentale rețele apă -pret/interventie | 20 | 830 | 16.600 |
| | - utilaje rețele apă - canal | 0 | 0 | 0 |
| | - reparații instalații de hidrofoare | 0 | 0 | 0 |
| | - spalari rețele apa | 0 | 0 | 0 |
| | TOTAL 1 | | | 43.910 |
| | b) EPURARE, CANALIZARE | | | |
| | - stația de epurare RT, RC, RK | 0 | 0 | 0 |
| | - reparații accidentale rețele canalizare | 0 | 0 | 0 |
| | - stații de pompare ape uzate | 0 | 0 | 0 |
| | - decolmatat rețele canal (km) | 0 | 0 | 0 |
| | - decolmatat cămine canal (buc.) | 0 | 0 | 0 |
| | TOTAL 2 | | | 0 |
| | TOTAL Padina | | | 43.910 |
| 29 | Naleni | | | |
| | a) APĂ POTABILĂ | | | |
| | - fronturi captare, stații pompare RT, RC, RK | 1 | 18.228 | 18.228 |
| | - utilaje mentenanță | 0 | 0 | 0 |
| | - reparații accidentale rețele apă -pret/interventie | 15 | 830 | 12.450 |
| | - utilaje rețele apă - canal | 0 | 0 | 0 |
| | - reparații instalații de hidrofoare | 0 | 0 | 0 |
| | - spalari rețele apa | 0 | 0 | 0 |
| | TOTAL 1 | | | 30.678 |
| | b) EPURARE, CANALIZARE | | | |
| | - stația de epurare RT, RC, RK | 0 | 0 | 0 |
| | - reparații accidentale rețele canalizare | 0 | 0 | 0 |
| | - stații de pompare ape uzate | 0 | 0 | 0 |
| | - decolmatat rețele canal (km) | 0 | 0 | 0 |
| | - decolmatat cămine canal (buc.) | 0 | 0 | 0 |
| | TOTAL 2 | | | 0 |
| | TOTAL Naleni | | | 30.678 |
| 30 | | | | |
| | a) APĂ POTABILĂ | | | |
| | - fronturi captare, stații pompare RT, RC, RK | 1 | 39.088 | 39.088 |
| | - utilaje mentenanță | 0 | 0 | 0 |
| | - reparații accidentale rețele apă -pret/interventie | 25 | 830 | 20.750 |
| | - utilaje rețele apă - canal | 0 | 0 | 0 |
| | - reparații instalații de hidrofoare | 0 | 0 | 0 |
| | - spalari rețele apa | 0 | 0 | 0 |
| | TOTAL 1 | | | 59.838 |
| | b) EPURARE, CANALIZARE | | | |
| | - stația de epurare RT, RC, RK | 0 | 0 | 0 |
| | - reparații accidentale rețele canalizare | 0 | 0 | 0 |
| | - stații de pompare ape uzate | 0 | 0 | 0 |
| | - decolmatat rețele canal (km) | 0 | 0 | 0 |
| | - decolmatat cămine canal (buc.) | 0 | 0 | 0 |

| | | | | |
|-----------|--|----|--------|---------------|
| | TOTAL 2 | | | 0 |
| | TOTAL Cozieni | | | 59.838 |
| 31 | Magura | | | |
| | a) APĂ POTABILĂ | | | |
| | - fronturi captare, stații pompare RT, RC, RK | 1 | 13.440 | 13.440 |
| | - utilaje mentenanță | 0 | 0 | 0 |
| | - reparații accidentale rețele apă -pret/interventie | 20 | 830 | 16.600 |
| | - utilaje rețele apă - canal | 0 | 0 | 0 |
| | - reparații instalații de hidrofoare | 0 | 0 | 0 |
| | - spalari rețele apa | 0 | 0 | 0 |
| | TOTAL 1 | | | 30.040 |
| | b) EPURARE, CANALIZARE | | | |
| | - stația de epurare RT, RC, RK | 1 | 14.548 | 14.548 |
| | - reparații accidentale rețele canalizare | 0 | 1.200 | 0 |
| | - stații de pompare ape uzate | 1 | 12.900 | 12.900 |
| | - decolmatat rețele canal (km) | 1 | 2.500 | 2.500 |
| | - decolmatat cămine canal (buc.) | 15 | 650 | 9.750 |
| | TOTAL 2 | | | 39.698 |
| | TOTAL Magura | | | 69.738 |
| 32 | Calvini | | | |
| | a) APĂ POTABILĂ | | | |
| | - fronturi captare, stații pompare RT, RC, RK | 1 | 12.358 | 12.358 |
| | - utilaje mentenanță | 0 | 0 | 0 |
| | - reparații accidentale rețele apă -pret/interventie | 30 | 830 | 24.900 |
| | - utilaje rețele apă - canal | 0 | 0 | 0 |
| | - reparații instalații de hidrofoare | 0 | 0 | 0 |
| | - spalari rețele apa | 0 | 0 | 0 |
| | TOTAL 1 | | | 37.258 |
| | b) EPURARE, CANALIZARE | | | |
| | - stația de epurare RT, RC, RK | 0 | 0 | 0 |
| | - reparații accidentale rețele canalizare | 0 | 0 | 0 |
| | - stații de pompare ape uzate | 0 | 0 | 0 |
| | - decolmatat rețele canal (km) | 0 | 0 | 0 |
| | - decolmatat cămine canal (buc.) | 0 | 0 | 0 |
| | TOTAL 2 | | | 0 |
| | TOTAL Calvini | | | 37.258 |
| 33 | Movila Banului | | | |
| | a) APĂ POTABILĂ | | | |
| | - fronturi captare, stații pompare RT, RC, RK | 1 | 13.928 | 13.928 |
| | - utilaje mentenanță | 0 | 0 | 0 |
| | - reparații accidentale rețele apă -pret/interventie | 20 | 830 | 16.600 |
| | - utilaje rețele apă - canal | 0 | 0 | 0 |
| | - reparații instalații de hidrofoare | 0 | 0 | 0 |
| | - spalari rețele apa | 0 | 0 | 0 |
| | TOTAL 1 | | | 30.528 |
| | b) EPURARE, CANALIZARE | | | |
| | - stația de epurare RT, RC, RK | 1 | 14.850 | 14.850 |
| | - reparații accidentale rețele canalizare | 0 | 1.200 | 0 |
| | - stații de pompare ape uzate | 1 | 12.426 | 12.426 |
| | - decolmatat rețele canal (km) | 0 | 2.500 | 0 |
| | - decolmatat cămine canal (buc.) | 0 | 650 | 0 |
| | TOTAL 2 | | | 27.276 |
| | TOTAL Movila Banului | | | 57.804 |

| | | | | |
|----|--|----|--------|-----------|
| 34 | Florica | | | |
| | a) APĂ POTABILĂ | | | |
| | - fronturi captare, stații pompare RT, RC, RK | 1 | 21.103 | 21.103 |
| | - utilaje mentenanță | 0 | 0 | 0 |
| | - reparații accidentale rețele apă -pret/interventie | 10 | 830 | 8.300 |
| | - utilaje rețele apă - canal | 0 | 0 | 0 |
| | - reparații instalații de hidrofoare | 0 | 0 | 0 |
| | - spalari rețele apa | 0 | 0 | 0 |
| | TOTAL 1 | | | 29.403 |
| | b) EPURARE, CANALIZARE | | | |
| | - stația de epurare RT, RC, RK | 1 | 12.117 | 12.117 |
| | - reparații accidentale rețele canalizare | 0 | 1.200 | 0 |
| | - stații de pompare ape uzate | 1 | 14.400 | 14.400 |
| | - decolmatat rețele canal (km) | 3 | 2.500 | 7.500 |
| | - decolmatat cămine canal (buc.) | 10 | 650 | 6.500 |
| | TOTAL 2 | | | 40.517 |
| | TOTAL Florica | | | 69.920 |
| 35 | Chiliile | | | |
| | a) APĂ POTABILĂ | | | |
| | - fronturi captare, stații pompare RT, RC, RK | 1 | 6.625 | 6.625 |
| | - utilaje mentenanță | 0 | 0 | 0 |
| | - reparații accidentale rețele apă -pret/interventie | 15 | 830 | 12.450 |
| | - utilaje rețele apă - canal | 0 | 0 | 0 |
| | - reparații instalații de hidrofoare | 0 | 0 | 0 |
| | - spalari rețele apa | 0 | 0 | 0 |
| | TOTAL 1 | | | 19.075 |
| | b) EPURARE, CANALIZARE | | | |
| | - stația de epurare RT, RC, RK | 0 | 0 | 0 |
| | - reparații accidentale rețele canalizare | 0 | 0 | 0 |
| | - stații de pompare ape uzate | 0 | 0 | 0 |
| | - decolmatat rețele canal (km) | 0 | 0 | 0 |
| | - decolmatat cămine canal (buc.) | 0 | 0 | 0 |
| | TOTAL 2 | | | 0 |
| | TOTAL Chiliile | | | 19.075 |
| | TOTAL COMPANIE (apa 2607+canal 2530) | | | 5.136.651 |

DIRECTOR GENERAL,
Savulescu Mariana Simona

Inginer Sef,
Margarit Constantin

D.M.A.
Moldoveanu Adriana
Tiganus Viorica
Manea Anton

L I S T A
LUCRARI DE INTRETINERE SI REPARATII CONSTRUCTII
PENTRU ANUL 2025

| Nr crt | DENUMIREA LUCRARILOR | UM | Cant | Valoare 2025 (lei) |
|--------|---|------|------|--------------------|
| 1 | ZONA METROPOLITANA | | | |
| 2 | Refacere hidroizolatie rezervoare subterane Sursa Crang | buc. | 2 | 550.000 |
| 3 | Lucrari de reparatii interioare Bazine sursa Sud | buc. | 1 | 850.000 |
| 4 | Lucrari de intretinere/denisipare foraje | buc. | 1 | 550.000 |
| 5 | Reparatii tamplarie Surse apa Zona Metropolitana | buc. | 1 | 2.000 |
| 6 | Lucrari de reparatii puncte de transformare front captare | buc. | 1 | 250.000 |
| 7 | VALEA SLANICULUI | | | |
| 8 | Amenajare/recompartimentare sediu ad-tiv Sapoca | buc. | 1 | 60.000 |
| 9 | Reparatii acoperis sediu ad-tiv Sapoca | buc. | 1 | 10.000 |
| 10 | Reparatii exterior/interior Rezervor Manzalesti | buc. | 1 | 9.100 |
| 11 | Reparatii exterior/interior Sediul Adm Vintila Voda | buc. | 1 | 27.000 |
| 12 | Reparatii exterior/interior Rezervor Jieni | buc. | 1 | 13.200 |
| 13 | Reparatii exterior/interior Rezervor Sarbesti | buc. | 1 | 9.200 |
| 14 | Lucrari de reabilitare interioara Bazine sursa Sapoca | buc. | 1 | 100.000 |
| 15 | SECTOR BUZAU SUD | | | |
| 16 | Reparatii ext. Rezervor GA Naieni - C OP Pietroasele | buc. | 1 | 14.000 |
| 17 | Reparatii corp ad-tiv STAP Merei (inclusiv acoperis) | buc. | 1 | 23.000 |
| 18 | Reparatii gard imprejmuire (gard in fata) statie si porti acces (2+1) la STAP Zoresti | buc. | 1 | 15.000 |
| 19 | Reparatii rezervor 100mc (hidroizolatie) si reparatii perete rigips Statie Pompare in interior la STAP Popas Merei | buc. | 1 | 28.000 |
| 20 | SECTOR VALEA BUZAULUI | | | |
| 21 | Siriu - Reparatii si zugraveli exterioare STAP Siriu | buc | 1 | 30.000 |
| 22 | SECTOR STAU | | | |
| 23 | STAU Buzau | | | |
| 24 | zugraveli exterioare digestoare | mp. | ## | 294.000 |
| 25 | zugraveli exterioare dispeccerat | mp. | ## | 75.500 |
| 26 | hidroizolatie birouri si dispeccerat | mp. | ## | 70.000 |
| 27 | zugraveli exterioare suflante | mp. | ## | 120.000 |
| 28 | zugraveli exterioare bazine biologice | mp. | ## | 160.000 |
| 29 | STAU Rm. Sarat | | | |
| 30 | Reparatii exterioare / interioare si acoperis Cladire tratare namol | buc. | 1 | 40.940 |
| 31 | Reparatii exterioare / interioare si acoperis Centrala Termica | buc. | 1 | 16.305 |

| | | | | |
|----|---|------|-----------|------------------|
| 32 | Reparatii exterioare si acoperis Cladire Laborator vechi | buc. | 1 | 20.000 |
| 33 | <i>STAU Pogoanele</i> | | | |
| 34 | Reparatii exterioare corp administrativ, hala gratare, hala procesare namol | | 1 | 22.200 |
| 35 | Reparatii interioare corp administrativ, hala gratare, hala procesare namol | | 1 | 11.600 |
| 36 | <i>STAU Cernatesti</i> | | | |
| 37 | Zugraveli exterioare cladire tehnologica | | 1 | 11.000 |
| 38 | Zugraveli interioare cladire tehnologica | | 1 | 14.000 |
| 39 | Reparatii acoperis | | 1 | 4.500 |
| 40 | TOTAL | | 31 | 3.400.545 |

3.401

Director General,
Ing. Savulescu Simona

Director Economic,
Ec. Vasii Dragomir

Inginer sef, Ing. ~~Margaret~~ Constantin

Manager Tehnic, Ing. Isopencu Razvan

INDICATORI DE PERFORMANTA AI SERVICIULUI

pentru anul 2025 conform
Contractului de delegare a gestiunii serviciilor publice de alimentare cu apa si
de canalizare

| Nr crt | Denumirea Indicatorului de performanta | U/M | BVC aprobat 2024 | BVC 2025 plan | % |
|-------------------------------|---|-------------------|------------------------|------------------------|--------|
| INDICATORI FINANCIARI | | | | | |
| 1. | Rata profitului brut inainte de amortizare si redeventa (RPB=Venituri din exploatare-cheltuieli din exploatare+chelt cu amortizarea si redeventa/venituri din exploatare) =176500-167100+19941+12596/176500 | % | 24,81 | 23,76 | 95.76 |
| 2. | Lichiditatea curenta (LC=Active circulante/Datoriile curente) | | Mai mare sau egal cu 1 | Mai mare sau egal cu 1 | |
| 3. | Viteza de rotatie a clientilor (VR=Sold mediu clienti x365 / Cifra de afaceri) | Zile | 65 | 65 | 100 |
| INDICATORI MANAGERIALI | | | | | |
| 1 | Populatia deservita pe angajat (PD=Populatia deservita(locuitori) retea de apa / Numar total de angajati =264680/702) | Populatia/angajat | 381 | 377 | 98.95 |
| 2 | Procentul de apa nefacturata = (AN=Productia de apa spre distributie—volumul de apa facturat/productia de apa spre distributie) | % | 30,41 | 29.61 | 97.36 |
| 3 | Nivelul investitiilor totale cumulate pe locuitor (NI=Nivel investitii de la intrarea in vigoare a contractului/populatia deservita apa =514654831/264680) | Euro/ocultor | 1.857 | 1.944 | 104.68 |

Director general,
Ing. Savulescu Simona

Director economic
Ec. Vasii Dragomir

**INDICATORI CHEIE DE PERFORMANTA FINANCIARI SI NEFINANCIARI
MANAGERIALI CONFORM CONTRACTELOR DE MANDAT**

**Ordin AMEPIP 651/2024 privind stabilirea
nivelului minim al indicatorilor de performanta la intreprinderile publice**

| Nr. crt. | Categorie | Indicator | Formula | Nivel minim | Contract mandat |
|------------------------------|------------------------|----------------------------------|--|-------------|-------------------------|
| Indicatori financiari | | | | | |
| 1 | Politica de investiții | Rata cheltuielilor de capital | Rata cheltuielilor de capital = Cheltuieli de capital / Total active | 5,98% | C.A.* D.G.* D.E.* |
| 2 | Finantarea | Rata lichidității curente | Rata lichidității curente = Active curente (circulante) / Datorii curente | 1 | C.A. D.G. D.E. |
| 3 | | Raportul dintre datorie / EBITDA | Raportul dintre datorie și EBITDA = Datorii Totale / EBITDA | >0 | C.A. D.G. D.E. |
| 4 | Operațiuni | Rata de rotație a creanțelor | Rata de rotație a creanțelor = Cifra de afaceri netă / [(Creanțe la începutul perioadei (T0) + Creanțe la finalul perioadei (T1)) / 2] | 5,40 | C.A. D.G. D.E. |
| 5 | Rentabilitate | Marja profitului din exploatare | Marja de profit din exploatare = Profit din exploatare / Cifra de afaceri netă | 5,50% | C.A. D.G. D.E. |
| 6 | Politica de dividende | Rata de plată a dividendelor | Rata de plată a dividendelor = dividende plătite _t / Profit net _t | 50% | C.A. D.G. D.E. |


| Indicatori nefinanciari | | | | | |
|-------------------------|---|---|--|--------|----------------------|
| 7 | Indicatori referitori la angajati | Instituirea unui sistem de siguranță a angajaților | Confirmarea instituirii sistemului | Da | C.A. D.G. D.E. |
| 8 | Indicatori legați de guvernanta corporativă | Ponderea componentelor fixe în remunerarea administratorilor executivi și a administratorilor neexecutivi | Ponderea componentelor fixe _i = Valoarea componentelor fixe din pachetul de remunerare _i / Valoarea totală a pachetului de remunerare _i | 66,67% | C.A. |
| 9 | | Numărul de reuniuni ale comitetului consiliului de administrație | Numărul ședințelor consiliului de administrație _i = Numărul ședințelor consiliului de administrație susținute de-a lungul anului _i | 4 | C.A. |
| 10 | | Stabilirea politicilor de gestionare a riscurilor | Confirmarea stabilirii politicilor | Da | C.A. |
| 11 | | Intocmirea rapoartelor trimestriale și transmiterea lor către Consiliul de Administrație | Trimestrial – (zile intarziere) | 0 | D.G. D.E. |
| 12 | | Ducerea la indeplinire a deciziilor Consiliului de Administrație | Anual- (zile intarziere) | 0 | D.G. D.E. |
| 13 | Egalitatea de gen | Rata cadrelor superioare de conducere de sex feminin | Rata cadrelor superioare de conducere de sex feminin _i = Numărul cadrelor superioare de conducere de sex feminin _i / Numărul de cadre superioare de conducere _i | 30% | C.A. |

Legendă:

* C.A. - Contractele de mandat ale membrilor Consiliului de Administrație

* D.G. - Contract de mandat Director General

* D.E. - Contract de mandat Director Economic

 Director General,
Săvulescu Mariana-Simona

Director Economic,
Văsii Dragomir

Manager Dep. Guvernanta Corporativă,
Răican Coșmin-Alexandru

Ref. 2/

Nr.: 1/12.03.2025



Compania
de Apă
Buzău

Ne pasă de apă

STRATEGIA CONSILIULUI DE ADMINISTRATIE

2025


Prezentul document a fost elaborat în conformitate cu prevederile Actului Constitutiv al Companiei de Apă S.A. Buzău privind aprobarea Strategiei Consiliului de Administrație pentru anul financiar următor.



**Compania
de Apă
Buzău**

Ne pasă de apă

COMPANIA DE APA S.A. BUZĂU • Adresa Strada Spiru Haret nr. 6, Buzău
Nr. Reg. Com. J2007001610102 • C.U.I. RO 22987337
Capital Social 4.613.700 Lei • Call Center 0238.938
Secretariat: Tel/Fax 0238.720356/ 0238.445786
office@cabuzau.ro • call.center@cabuzau.ro • www.cabuzau.ro



CUPRINS

| | |
|---|-----------|
| I. INTRODUCERE | 3 |
| II. STRUCTURA DE CONDUCERE A COMPANIEI DE APA S.A. BUZAU | 4 |
| III. PRINCIPIILE GENERALE ALE STRATEGIEI | 6 |
| IV. OBIECTIVELE SI PRIORITATILE STRATEGICE ALE COMPONENTEI DE ADMINISTRARE A PLANULUI DE ADMINISTRARE 2025 | 6 |
| V. STRATEGIILE COMPONENTEI DE MANAGEMENT A PLANULUI DE ADMINISTRARE PENTRU ANUL FINANCIAR 2025 | 10 |
| VI. BUGETUL DE VENITURI SI CHELTUIELI 2025 | 16 |
| VII. PROGRAMUL ACTIVITATILOR PLANIFICATE 2025 | 19 |
| VIII. DURABILITATE, CONSIDERENTE SOCIALE ȘI DE MEDIU ȘI MANAGEMENTUL RISCURILOR CLIMATICE | 22 |

I. INTRODUCERE

Serviciul public de furnizare apa si canalizare, asa cum este definit de Legea nr. 241/2006, reprezinta totalitatea activitatilor de utilitate publica si de interes economic si social general, efectuate in scopul captarii, tratarii, transportului, inmagazinarii si distribuirii apei potabile sau industriale tuturor utilizatorilor de pe teritoriul unei localitati, respectiv pentru colectarea, transportul, epurarea și evacuarea apelor uzate, a apelor meteorice si a apelor de suprafata provenite din intravilanul acesteia.

S.C. Compania de Apa S.A. Buzau s-a infiintat potrivit deciziei Consiliului Local Buzau nr. 277/29.11.2008 prin reorganizarea fostei regii autonome municipale pentru apa si canalizare, intr-o societate comerciala. Compania de Apa este persoana juridica, avand forma juridica de societate pe actiuni, al carei capital social este detinut de catre Consiliul Local Buzau, Consiliul Judetean Buzau, Consiliul Local Rm. Sarat, Consiliul Local Nehoiu, Consiliul Local Patarlagele, Consiliul Local Pogoanele si se organizeaza si functioneaza potrivit legii.

Compania de Apa a devenit operator regional al serviciilor publice de alimentare cu apa si canalizare din judetul Buzau incepand cu 22.01.2009, o data cu semnarea Contractului de Delegare a gestiunii serviciilor publice de alimentare cu apa si canalizare cu Asociatia de Dezvoltare Intercomunitara „Buzau 2008”.

Operatorul regional - Compania de Apa S.A. Buzau presteaza serviciile publice de alimentare cu apa si canalizare in urmatoarele unitati administrativ teritoriale: municipiul Buzau, municipiul Ramnicu-Sarat, orasul Pogoanele, orasul Patarlagele, orasul Nehoiu, comuna Merei, comuna Cislau, comuna Chiojdu, comuna Topliceni, comuna Valea Ramnicului, comuna Cernatesti, comuna Beceni, comuna Movila Banului, comuna Magura si comuna Florica si doar serviciul de alimentare cu apa in urmatoarele: comuna Pietroasele, comuna Siriu, comuna Ulmeni, comuna Vernesti, comuna Grebanu, comuna Sapoca, comuna Viperesti, comuna Manzalesti, comuna Vintila Voda, comuna Puiesti, comuna Murgesti, comuna Sarulesti, comuna Costesti, comuna Sahateni, comuna Valea Salciei, comuna Cozieni, comuna Magura, comuna Padina, comuna Naeni, comuna Calvinii, comuna Movila Banului si comuna Chiliile, in conformitate cu hotararile de delegare ale unitatilor administrativ teritoriale respective si a semnarii Contractului de Delegare.

Compania de Apa S.A. Buzau detine licenta de operare clasa 2 nr. 6228 din 03.03.2023 potrivit Ordinul 175 emis de Autoritatea Nationala de Reglementare pentru Serviciile Comunitare de Utilitati Publice, prin care titularul licentei are dreptul de a furniza/presta serviciile in baza Contractului de Delegare.

II. STRUCTURA DE CONDUCERE A COMPANIEI DE APA S.A. BUZAU

Organul de conducere al Companiei de Apa S.A. Buzau este Adunarea Generala a Actionarilor. Acesta poate fi ordinara sau extraordinara. Adunarile Generale Ordinare au loc cel putin o data pe an, in cel mult 5 luni de la incheierea exercitiului financiar, pentru examinarea situatiilor financiare pe anul precedent si pentru stabilirea programului de activitate si bugetului pe anul in curs. Adunarea Generala a Actionarilor este convocata de Consiliul de Administratie.

Capitalul social total subscris al Companiei este de 4.613.700 lei, din care aport in natura in valoare de 3.537.691 lei si varsat integral si aport in numerar in valoare totala de 1.076.009 lei. Capitalul social este divizat in 46.137 actiuni, cu o valoare nominala de 100 lei fiecare. Actionarii au participat la capitalul social si detin urmatoarele actiuni:

1. Municipiul Buzau detine 75,86% din capitalul social, reprezentand 35.000 de actiuni.
2. Judetul Buzau detine 10,84% din capitalul social, reprezentand 5.000 de actiuni.
3. Municipiul Ramnicu-Sarat detine 8,67% din capitalul social, reprezentand 4.000 de actiuni.
4. Orasul Nehoiu detine 1,73% din capitalul social, reprezentand 800 de actiuni.
5. Orasul Patarlagele detine 1,52% din capitalul social, reprezentand 700 de actiuni.
6. Orasul Pogoanele detine 1,38% din capitalul social, reprezentand 637 de actiuni.

Societatea este administrata de un Consiliu de Administratie format dintr-un numar de 5 administratori. Mandatul administratorilor este de 4 ani. Consiliul de Administratie are puteri depline cu privire la conducerea si administrarea societatii, cu respectarea limitelor stabilite prin obiectul de activitate si atributiilor expres prevazute de lege ca fiind de competenta Adunarilor Generale. La inceputul exercitiului financiar membrii Consiliului de Administratie erau:

1. Hinta Petrus – Presedinte C.A.
2. Nita Cristina – Administrator neexecutiv
3. Negoita Delia – Administrator neexecutiv
4. Pistol Eduard – Administrator neexecutiv
5. Cuza Dan – Administrator neexecutiv.

In cadrul Consiliului de Administratie al Companiei de Apa S.A. Buzau sunt constituite 2 comitete consultative:

- Comitetul de nominalizare si remuneratie formulează propuneri pentru funcțiile de administratori, elaborează și propune consiliului de administrație procedura de selecție a candidaților pentru funcțiile de director și pentru alte funcții de conducere,

recomandă consiliului de administrație candidați pentru funcțiile enumerate, formulează propuneri privind remunerarea directorilor.

- Comitetul de audit reprezintă un concept al guvernantei corporative, ale cărei preocupări și prerogative sunt concentrate pe direcția organizării și asigurării bunei funcționări a managementului riscului, controlului intern, auditului intern și a relației acestuia cu auditul extern.
- Comitetul de gestionare a riscurilor asigură concordanța activităților de control cu riscurile generate de activitățile și procesele care fac obiectul controlului, identifică, analizează, evaluează, monitorizează și raportează riscurile identificate, planul de măsuri de atenuare sau anticipare a acestora, alte măsuri luate de conducerea executivă. De asemenea, este responsabil cu măsurarea solvabilității întreprinderii publice, prin raportare la atribuțiile și obligațiile uzuale ale acesteia, și informează sau, după caz, face propuneri consiliului de administrație, respectiv consiliului de supraveghere.

Consiliul de Administrație delegă conducerea societății Directorului General.

Directorul General asigură conducerea organizației la cel mai înalt nivel și este răspunzător de capacitatea optimă a companiei în vederea satisfacerii așteptărilor acționarilor, a atingerii de către acesta a obiectivelor strategice stabilite prin Planul de Administrare, a satisfacerii necesităților clienților și ale comunității în mod profitabil. Directorul General este responsabil de administrarea activității, atribuțiile sale incluzând următoarele, conform Actului Constitutiv:

- a) să exercite administrarea generală a societății, conform prevederilor legale, Actului Constitutiv și împuternicirilor conferite de Consiliul de Administrație;
- b) să execute angajamentele și hotărârile luate de Consiliul de Administrație;
- c) să ceară convocarea Adunării Generale;
- d) să numească sau să revoce personalul necesar bunei desfășurări a activității, cu excepția directorilor executivi numiți de Consiliul de Administrație, precum și să exercite autoritatea disciplinară asupra lor, conform structurii administrative și regulamentelor interne;
- e) să promoveze proiecte, planuri de lucru etc. în vederea îmbunătățirii performanțelor Serviciilor, eficienței și eficacității administrației și în general pentru îndeplinirea cu succes a acțiunilor încredințate societății;
- f) alte atribuții conferite de lege, Actul Constitutiv sau alte dispoziții aplicabile.

Directorul Economic se subordonează Directorului General iar activitățile, atribuțiile și responsabilitățile acestuia sunt stabilite prin Contractul de Mandat; coordonează procesele

și activitățile de natură economică ale companiei, funcționarea acesteia în condiții de eficiență și eficacitate economică. Asigură resursele economice, necesare derulării activităților, conform planurilor previzionate și a strategiilor de dezvoltare pe termen lung. Realizează atribuțiile, care îi revin conform Actului constitutiv al societății și conform Contractul de mandat.

III. PRINCIPIILE GENERALE ALE STRATEGIEI

În conformitate cu prevederile Legii nr 241/2006 a serviciului de alimentare cu apă și canalizare, cu modificările și completările ulterioare, precum și cu prevederile Planului de Administrare al Consiliului de Administrație pentru perioada 2022-2026, prezenta strategie pentru anul financiar 2025 are la bază următoarele principii:

- securitatea serviciului;
- tarifyare echitabilă bazată pe principiul solidarității;
- rentabilitatea, calitatea și eficiența serviciului;
- transparența și responsabilitatea publică, incluzând consultarea cu patronatele, sindicatele, utilizatorii și cu asociațiile reprezentative ale acestora;
- continuitatea din punct de vedere cantitativ și calitativ;
- adaptabilitatea la nevoile și cerințele utilizatorilor;
- accesibilitatea egală a utilizatorilor la serviciul public, pe baze contractuale;
- respectarea reglementărilor specifice din domeniul gospodării apelor, protecției mediului și sănătății populației;
- dezvoltarea durabilă și corelarea cerințelor cu resursele.

IV. OBIECTIVELE ȘI PRIORITĂȚILE STRATEGICE ALE COMPONENTEI DE ADMINISTRARE A PLANULUI DE ADMINISTRARE 2025

Planul de administrare pentru perioada 2022-2026 este elaborat în conformitate cu prevederile O.U.G. 109/2011 privind guvernanta corporativă a întreprinderilor publice și are la bază viziunea managerială a membrilor Consiliului de Administrație asupra evoluției Operatorului Regional – Compania de Apă S.A. Buzău pe termen scurt, mediu și lung, cu scopul îndeplinirii de către societate a obiectivelor și condiționalităților stabilite prin procesul de regionalizare, fundamentate pe continuarea implementării și consolidarea proceselor de dezvoltare, modernizare și rețehnologizare în condiții de eficiență.

Planul de administrare reflecta politica generala a Consiliului de Administratie, si anume consolidarea pozitiei Companiei in raport cu celelalte companii de profil similar si de a continua sa fie un factor de stabilitate pentru angajatii sai si totodata pentru utilizatorii serviciilor din aria sa de operare. Directiile de dezvoltare ale Companiei de Apa S.A. Buzau sunt definite prin Planul de Administrare si operationalizate prin Planurile de Management elaborate de Directorul General si Directorul Economic, avand la baza principiile guvernantei corporative, care statueaza o atitudine responsabila, profesionista si etica a Companiei in raport cu principalii sai colaboratori: utilizatorii serviciilor, autoritatile publice locale, autoritatile de reglementare, organismele de control, angajatii si alte categorii de colaboratori interni sau externi.

Obiectivele Consiliului de Administratie pentru anul 2025, derivate din obiectivele pe termen mediu ale Companiei pentru perioada 2022-2026 sunt:

- Modernizarea si dezvoltarea sistemelor de alimentare cu apa si canalizare / epurare a apelor uzate;
- Continuarea procesului de imbunatatire a performantelor financiare;
- Mentinerea in stare perfect functionala a sistemului public de alimentare cu apa si canalizare;
- Asigurarea calitatii serviciilor, imbunatatirea permanenta a serviciilor publice de alimentare cu apa si canalizare, in conditiile unei gestiuni administrative si comerciale eficiente;
- Dezvoltarea in continuare a ariei de operare in alte unitati administrativ-teritoriale ale judetului Buzau;
- Asigurarea securitatii si sanatatii angajatilor companiei, elaborarea si implementarea unor politici de responsabilitate sociala.

Pornind de la obiectivele si prioritatile strategice mentionate anterior, Operatorul Regional – Compania de Apa S.A Buzau a elaborat proiectul de Buget de Venituri si Cheltuieli pentru anul financiar 2025 prin care se propune indeplinirea dezideratelor expuse in Componenta de Administrare a Planului de administrare al Consiliului de Administratie.

Obiectivul strategic de modernizare si dezvoltare a sistemelor de alimentare cu apa si canalizare/epurare a apelor uzate se va realiza in principal prin derularea „*Proiectului regional de dezvoltare a infrastructurii de apă și apă uzată din județul Buzău, în perioada 2014-2020*” finantat in 2 etape, astfel:

- Etapa I, finanțată prin Programul Operațional Infrastructură Mare 2014-2020, finalizată la 31.12.2023, a beneficiat de o finanțare totală de 104.729.864,25 lei, din care contribuția nerambursabilă a Uniunii Europene a fost de 69.808.336,69 lei.
- Etapa II, finanțată prin Programul Dezvoltare Durabilă 2021-2027, beneficiază de o finanțare totală de 1.591.351.696,62 lei, din care contribuția nerambursabilă a Uniunii Europene este de 1.071.669.905,71 lei.

Proiectul vizează investiții totale în valoare de peste 320 de milioane de euro în 23 de unități administrativ-teritoriale prin înlocuirea, modernizarea și construcția obiectivelor infrastructurii de apă potabilă și apă uzată. Proiectul se află în diverse stadii ale procedurilor de achiziție, contracte de lucrări semnate, contracte de lucrări în evaluarea ofertelor, contracte de lucrări în pregătire pentru procedura de achiziție publică.

Mai mult, pentru dezvoltarea sistemului de canalizare, în anul 2025-2026 se află în execuție proiectul **„EXTINDEREA SISTEMULUI DE CANALIZARE APA UZATA MENAJERA DIN ORAS POGOANELE IN LOCALITATEA PADINA, JUDEȚUL BUZĂU”**, finanțat prin Planul Național de Redresare și Reziliență (P.N.R.R.), componenta C1- Managementul Apei – Investiția II “Extinderea sistemelor de apă și canalizare în aglomerări mai mari de 2 000 de locuitori echivalenți, prioritizate prin Planul accelerat de conformare cu directivele europene.”. Valoarea proiectului este de 17,8 mil. euro cu T.V.A. Prin acest proiect de investiții se propune extinderea sistemului de canalizare din orașul Pogoanele în comuna Padina. Sistemul va conține toate componentele unui sistem de canalizare, apa uzată urmând a fi epurată în stația de epurare Pogoanele. Sistemul de canalizare va avea o lungime de 74,6 km, urmând a deservi toți locuitorii comunei Padina. Tot prin PNRR Compania de Apă S.A. Buzău va asigura implementarea proiectului **„Sprijinirea conectării populației cu venituri mici la rețelele de alimentare cu apă și canalizare existente, în județul Buzău”**, finanțat prin Planul Național de Redresare și Reziliență (P.N.R.R.), componenta C1- Managementul Apei, fonduri 100% nerambursabile. Prin acest program se vor realiza gratuit lucrările de branșare și racordare, până la limita de proprietate privată, la sistemele de alimentare cu apă și canalizare existente, aflate în administrarea Companiei de Apă S.A. Buzău, pentru un număr de 417 beneficiari care au încheiat acorduri cu Primăriile de care aparțin. Valoarea totală eligibilă nerambursabilă a proiectului este de 1.162.154 euro.

Concomitent, Compania de Apă a fundamentat prin proiectul de Buget de Venituri și Cheltuieli aferent anului 2025 din sursele proprii, incluzând și Fondul I.I.D., cheltuielile de

investitii fiind alocate pentru: dezvoltarea, reabilitarea si inlocuirea bunurilor de retur, achizitionarea echipamentelor aferente bunurilor de retur, dotari independente etc.

Pentru realizarea obiectivului strategic de continuare a procesului de imbunatatire a performantelor financiare, Compania de Apa S.A. Buzau va aplica strategia de tarificare aferenta Analizei Cost-Beneficiu a Proiectului Regional finantat prin Programul Operational Infrastructura Mare, aprobata prin Hotararea nr. 19/2018 a Autoritatii Tutelare – Asociatia de Dezvoltare Intercomunitara „Buzau 2008” si integrata prin Hotararea nr. 2/2020 a Autoritatii Tutelare – Asociatia de Dezvoltare Intercomunitara „Buzau 2008” si Hotararea nr.2/2020 a Adunarii Generale Extraordinare a Actionarilor Companiei de Apa S.A. Buzau pentru modificarea Contractului de Delegare prin ajustarea preturilor si tarifelor practicate in conformitate cu cresterile in termeni reali, cat si cu inflatia cumulata pe ultimul an. Ajustarea preturilor si tarifelor este necesara in contextul cresterii costurilor cu serviciul datoriei pentru imprumaturile contractate pentru cofinantarea proiectelor, cresterii cheltuielilor de operare (energia electrica, materiale etc.) si costurilor cu forta de munca, cat si prin punerea in functiune a noilor obiective finantate prin proiect. In cadrul Companiei se va continua implementarea unui model financiar pentru bugetare, previziuni financiare si decizii strategice prin monitorizarea structurii costurilor, a fluxurilor de numerar si a indicatorilor specifici de performanta.

Anul 2025 este ultimul an de aplicare a strategiei de tarificare aferenta Analizei Cost-Beneficiu a Proiectului Regional finantat prin POIM/PDD. Incepand cu anul 2026 Compania va aplica prevederile Ordinului 230/2023 al Presedintelului ANRSC, urmand a elabora si propune spre aprobare o strategie de tarificare bazata de planul de afaceri.

Pentru realizarea obiectivului de mentinere in stare perfect functionala a sistemului public de alimentare cu apa si canalizare, Compania va continua si in anul 2025 preocuparea permanenta pentru mentenanta obiectivele infrastructurii de apa potabila si canalizare, astfel incat sa minimizeze pe cat de mult posibil iesirea din procesul de functionare a echipamentelor necesare furnizarii/prestarii serviciilor si scaderea intreruperilor neprogramate si respectiv a publicitatii negative asupra operatorului. Se propune continuarea abordarii bidirectionale, in sensul efectuarii unei mentenante preventive, esalonata in timp in functie de data punerii in functiune a echipamentului, reviziile recomandate din manualul de lucru si a duratei de viata normate pentru preintampinarea si eventual evitarea blocajelor tehnologice; si a unei mentenante corective pentru echipamentele care manifesta simptome de erori functionale sau inregistreaza iesiri din uz. Compania are ca obiectiv implementarea strategiei

privind managementul activelor, document programatic pentru crearea unui model de business orientat catre activele aflate in administrare.

In scopul atingerii obiectului de asigurare a calitatii serviciilor si imbunatatirea permanenta a serviciilor publice de alimentare cu apa si canalizare, in conditiile unei gestiuni administrative si comerciale eficiente se va imbunatati procesul de comunicare cu utilizatorii serviciilor privind informatiile de interes public in domeniul transparentei decizionale. Printre acestea se numara: transparenta si informarea privind informatiile de guvernanta corporativa si de interes public, interventiile de ordine tehnic si investitional, precum si campanii de informare a utilizatorilor, cu importanta in constientizarea cetatenilor privind activitatea Companiei. Acest demers va genera cresterea increderii populatiei in actiunile desfasurate de Companie. Toate masurile vor avea in vedere contextul actual in care comunicarea digitala devine din ce in ce mai importanta in sfera serviciilor publice. Compania va mentine politica si instrumentul call-center si sms-sender pentru consolidarea relatiei cu utilizatorii.

Obiectivul strategic pentru dezvoltarea in continuare a ariei de operare in alte unitati administrativ-teritoriale ale judetului Buzau completeaza obiectivul pe termen mediu si lung al Contractului de Delegare, si anume dezvoltarea regionala. Gandirea in perspectiva a constituirii operatorilor regionali a fost ca acestia sa opereze sistemele din toate unitatile administrativ-teritoriale ale judetului. In cadrul Companiei sistemele noi preluate vor respecta deopotriva obligatia de preluare in operare a sistemelor de apa si canalizare ale membrilor Asociatiei de Dezvoltare Intercomunitara, cat si dreptul de a-si mentine echilibrul tehnico-economic, si implicit prioritizarea procesului de extindere a ariei de operare. Se va respecta principiul de preluare graduala, prioritar cu sistemele potentiale generatoare de profit, astfel incat sa se poata sustine principiul solidaritatii prin aplicarea tarifului unic. Totodata, Compania va analiza sistemele de alimentare cu apa si canalizare-epurare din unitatile administrativ-teritoriale membre A.D.I. care nu au delegat gestiunea serviciilor sau a noilor membrii, in scopul identificarii sistemelor conforme, pregatite pentru preluare, in vederea accelerarii procesului de dezvoltare regionala. Mai mult, Compania va monitoriza investitiile pentru infiintarea sistemelor publice de alimentare cu apa si canalizare-epurare din judet, cu diferite forme de finantare, in principal investitiile finantate prin PNI Anghel Saligny si PNDL pentru a prelua administrarea serviciilor dupa finalizarea lucrarilor.

Pentru realizarea obiectivului de asigurare a securitatii si sanatatii angajatilor companiei, elaborarea si implementarea unor politici de responsabilitate sociala, pentru anul 2025, Compania va continua asigurarea unui cadru organizatoric si a mijloacelor necesare securitatii si sanatatii in munca, conform legislatiei in vigoare. De asemenea, va asigura

conditiile ca fiecare angajat sa primeasca o instruire eficienta, suficienta si adecvata in domeniul securitatii si sanatatii in munca, in special sub forma procedurilor si instructiunilor de lucru specifice locului de munca si postului fiecaruia.

V. STRATEGIILE COMPONENTEI DE MANAGEMENT A PLANULUI DE ADMINISTRARE PENTRU ANUL FINANCIAR 2025

Avand in vedere strategiile expuse in cadrul componentei de management, conducerea executiva a Companiei de Apa S.A. Buzau a fundamentat proiectul Bugetului de Venituri si Cheltuieli pentru anul financiar 2025, prin care se propune obtinerea performantelor operationale si financiare, in concordanta cu obiectivele, angajamentele societatii, dar cel mai important cu constrangerile legislative aplicabile intreprinderilor publice, derivate din acte normative cu caracter general, aplicabile tuturor intreprinderilor publice, care nu tin cont de cele mai multe ori de particularitatile sectorului de alimentare cu apa si canalizare.

Strategiile de conducere cuprinse in cadrul componentelor de management din Planul de administrare au fost elaborate cu respectarea viziunii, declaratiei de misiune si a principalelor directii strategice, avand ca scop atingerea obiectivelor si criteriilor de performanta stabilite de catre Autoritatea Tutelara si Consiliul de Administratie. Directorul General a structurat in functie de specificul activitatii, urmatoarele strategii:

- Strategii privind aspectele institutionale
- Strategii comerciale si de marketing
- Strategii de produse si servicii
- Strategii de promovare
- Strategii operationale si de intretinere
- Strategii de resurse umane
- Strategii privind sistemele informationale
- Strategii de management financiar.

Directorul Economic a elaborat urmatoarele strategii pe perioada mandatului, in linie cu obiectivele strategice pe termen mediu:

- Strategia de modernizare si dezvoltare a sistemelor de alimentare cu apa, canalizare si epurare a apelor uzate- consolidare si dezvoltare - respectarea contractului de delegare

- Strategia de asigurare a calitatii serviciilor, aplicarea de standarde , acreditare si sistem de control intern managerial integrat, in conditiile unei gestiuni administrative si comerciale eficiente
- Strategia tarifara si fundamentarea preturilor/tarifelor
- Strategia de imbunatatire a performantelor financiare si de control financiar preventiv
- Strategia comerciala, de mentinere in functiune a sistemelor de apa si canalizare si de consolidare a relatiilor cu clienti
- Strategia economico-financiara de evidenta si raportare
- Strategia de fundamentare a bugetului de venituri si cheltuieli si analize economice
- Strategia de investitii - a imprumuturilor pe termen scurt, mediu si lung si accesare de fonduri nerambursabile
- Strategia de comunicare interna si externa
- Strategia de imbunatatire a performantelor.

Strategiile privind aspectele institutionale pentru anul 2025 vizeaza mentinerea si imbunatatirea continua a Sistemului de Management Integrat, in conformitate cu cerintele standardelor de referinta, cat si mentinerea acreditarii laboratorului de apa potabila, de apa uzata si metrologic. Strategia planifica reducerea pierderilor in districtele cu valori ridicate, prin investitiile de inlocuire a retelelor de alimentare cu apa fundamentate in cadrul proiectului de Buget de Venituri si Cheltuieli, conform strategiei de reducere a pierderilor si sporirea numarului utilizatorilor prin lucrarile de investitii de extindere a infrastructurilor de apa potabila si canalizare.

Cea de-a doua strategie din cadrul aspectelor institutionale programeaza minimizarea impactului asupra activitatii operatorului in contextul preluarii progresive a noi U.A.T. in operare si armonizarea noilor structuri cu cele existente prin stabilirea unei proceduri cadru de extindere a zonelor de operare, in localitatile membre ale Asociatiei de Dezvoltare Intercomunitara „Buzau 2008”, astfel incat sa fie posibila integrarea cu succes a noile zone de operare in structurile companiei, coroborat cu mentinerea adoptarii unei structuri organizationale care sa permita gestionarea activitatilor operationale la nivel local si a activitatilor majore la nivel regional.

Tabel nr. 1. Membrii A.D.I. care nu fac parte din Contractul de Delegare

| Nr. crt. | Unitate administrativ teritoriala | Data aderare A.D.I. |
|-----------------|--|----------------------------|
| 1 | Smeeni | 18.02.2011 |

| | | |
|----|----------------|------------|
| 2 | Lopatari | 24.09.2013 |
| 3 | Amaru | 14.10.2014 |
| 4 | Gura Teghii | 31.03.2015 |
| 5 | Vadu Pasii | 31.03.2015 |
| 6 | Margaritesti | 26.03.2017 |
| 7 | Cilibia | 20.02.2018 |
| 8 | Colti | 20.02.2018 |
| 9 | Bozioru | 20.02.2018 |
| 10 | Balesti | 04.09.2018 |
| 11 | Canesti | 27.11.2019 |
| 12 | Tintesti | 27.11.2019 |
| 13 | Balaceanu | 27.11.2019 |
| 14 | Catina | 12.10.2021 |
| 15 | Mihailesti | 28.02.2022 |
| 16 | Ghergheasa | 28.02.2022 |
| 17 | Boldu | 23.06.2022 |
| 18 | Cochirleanca | 23.06.2022 |
| 19 | C.A. Rosetti | 12.03.2024 |
| 20 | Glodeanu Sarat | 12.03.2024 |

Sursă: Prelucrare proprie date operator

Strategiile comerciale si de marketing stabilesc pentru anul financiar 2025 continuarea si sporirea campaniilor de educare si constientizare privind importanta apei in igiena si sanatatea populatiei, dar si a importantei respectarii legislatiei in domeniu privind principiile de functionare a retelei de canalizare si a procesului de epurare pentru evitarea disfunctionalitatilor sistemului de canalizare. De asemenea, strategiile comerciale vor include campanii de informare si constientizare a membrilor Asociatiei de Dezvoltare privind posibilitatea si necesitatea realizarii extinderilor si modernizarilor infrastructurilor publice de alimentare cu apa si canalizare finantate prin bugetele locale sau finantari guvernamentale, pentru zonele care nu fac obiectul proiectului regional finantat prin POIM/PDD sau investitiilor din surse proprii ale Companiei, asigurarea cadrului de indrumarea si chiar transferul de know-how pentru accesarea finantarii, cu impact pozitiv deosebit pentru Companie. Totodata, se va intensifica procesul de comunicare si informare a utilizatorilor pe teme de interes general, precum: aspecte comerciale, stadiul lucrarilor de investitii, promovarea instrumentelor digitale puse la dispozitia utilizatorilor, etc.

Implementarea strategiei de tarificare implica ajustarea pretului si tarifului practicat de Compania de Apa S.A. Buzau in conformitatea cu Strategia de tarificare rezultata din Analiza Cost-Beneficiu a „Proiectului regional de dezvoltare a infrastructurii de apa si apa uzata din judetul Buzau, in perioada 2014-2020” finantat prin POIM/PDD, pentru acoperirea costurilor de operare si investitionale actuale si a celor viitoare, dupa punerea in functiune a obiectivelor nou infiintate. Preturile si tarifele la serviciul de alimentare cu apa, respectiv canalizare-

epurare pentru anul 2025 au fost aprobate prin Decizia ANRSC nr. 310/12.12.2024 privind modificarea pretului si tarifului pentru serviciile de alimentare cu apa si canalizare pentru intreaga arie de operare, pentru Compania de Apa S.A. Buzau, judetul Buzau, a Presedintelui A.N.R.S.C. Suplimentar, Compania a solicitat si a obtinut de la ANRSC un tarif suplimentar pentru epurarea apelor uzate preluate din alte sisteme pentru intreaga arie de operare, aprobat prin Decizia ANRSC nr. 28/25.02.2025.

Tabel nr. 2. Preturi si tarife practicate de Operator incepand cu 01.01.2025

| Produs | Preț / tarif fără T.V.A. - lei /m.c. - | Preț / tarif cu T.V.A. - lei /m.c. - |
|---|---|---|
| Apă potabilă produsă, transportată și distribuită | 10,06 | 10,97 |
| Canalizare-epurare | 6,95 | 7,58 |
| Epurare | 4,14 | 4,51 |

Sursa: prelucrare proprie date Operator

Strategiile de produse si servicii vizeaza cresterea calitatii citirii, diversificarea si flexibilitatea modalitatilor de citire, facturare si incasare pentru serviciile furnizate/prestate de operator. Masura se va operationaliza prin continuarea implementarii proiectului de digitalizare a procesului de masurare a consumurilor de apa prin tehnologia LoraWan, si in alte sisteme in care este justificat economic. Pentru minimizarea impactului asupra clientului se vor promova avantajele optarii pentru factura-verde si diversele modalitati de plata a facturilor pe care compania le pune la dispozitia clientilor (cont pe site-ul Companiei, direct debit, plati din aplicatiile dedicate etc.).

Strategiile de promovare includ cresterea notorietatii brand-ului Compania de Apa S.A. Buzau si promovarea unei imagini pozitive si transparente a societatii prin asigurarea liberului acces al cetatenilor la informatii privind investitiile si activitatile de interes public ale companiei. Strategia va promova urmatoarele valori: cresterea nivelului de incredere al clientilor in calitatea serviciilor si produselor oferite si optimizarea procesului de comunicare dintre operator si utilizatori. Totodata, se vor respecta principiile de transparenta decizionala ale guvernantei corporative introduse prin Legea nr. 187/2023 pentru modificarea O.U.G. nr. 109/2011 privind guvernanta corporativa a intreprinderilor publice, pentru asigurarea acuratetii si integritatii informatiilor de interes public.

Strategiile financiare includ viziunea mandatului directorului economic privind evolutia companiei ca o entitate moderna de utilitati publice, orientata catre clienti si comunitate, sustenabila economic, eficienta financiar, a caror caracteristici sa fie transparenta, calitatea, performanta si responsabilitatea in prestarea serviciului public de alimentare cu apa

si canalizare. In scopul asigurarii stabilitatii financiare, societatea va continua imbunatatirea strategiei de optimizare a fluxului de numerar pentru asigurarea unui grad de rentabilitate care se genereze resursele financiare necesare rambursarii creditelor contractate de companie si sa permita societatii sa realizeze investitii din surse proprii. Compania isi propune ca si pentru anul 2025 sa isi indeplineasca obligatiile catre bugetul de stat, bugetul asigurarilor sociale de stat si fonduri speciale, precum si alte angajamente ale companiei (finantatorii externi) prin incadrarea in termenele legale.

Strategia de fundamentare a Bugetului de Venituri si Cheltuieli prevede elaborarea in timp util si in termen a documentelor strategice pentru planificarea activitatii Companiei. In acest sens se vor identifica si evalua realist veniturile companiei prin planul de productie si cheltuielile prognozate pentru functionarea serviciilor si investitii. Se vor realiza analize periodice si in dinamica a gradului de executie al bugetului de venituri si cheltuieli si se vor propune rectificari ale Bugetului de Venituri si Cheltuieli, daca este cazul, ori ajustari aprobate de Consiliul de Administratie, conform O.G. 26/2013 privind intarirea disciplinei financiare, cu modificare si completarile ulterioare.

Strategia de investitii, a imprumuturilor pe termen scurt, mediu si lung si accesare de fonduri nerambursabile se va axa pe respectarea graficului de implementare a Contractului de finantare pentru accesare de fonduri nerambursabile si a prevederilor si conditionalitatilor contractelor de credit pentru cofinantarea investitiilor. Totodata, Compania va continua eforturile de prospectare si accesare a fondurilor nerambursabile prin Programul National de Redresare si Rezilienta ori alte programe cu finantari partial sau total nerambursabile pentru extinderea sau modernizarea sistemelor publice de alimentare cu apa si canalizare, ori pentru orice alte beneficii din punct de vedere tehnic sau economic.

Strategiile privind operarea si mentenanta vizeaza actualizarea si dezvoltarea sistemului GIS si gestionarea infrastructurii de apa si apa uzata prin monitorizare si control. Se va continua alimentarea sistemului cu informatii existente, cu investitiile noi realizate, si cu sistemele nou preluate, pentru a realiza o baza de date corecta, unitara care sa permita extragerea de informatii tehnice pentru fundamentarea deciziilor strategice privind operarea sistemelor. In ceea ce priveste problematica pierderilor de apa se va continua procesul de monitorizare si interventie. Se vor crea noi districte de masura, dictate de rationamente tehnice, in sistemele care prezinta valori ridicate ale pierderilor de apa si se vor mentine masurile de monitorizare a debitului minim de noapte si functionarea in regim continuu a echipamentelor de monitorizare, control si detectare pierderi. Astfel, se creaza premiza unor

decizii strategice fundamentate privind strategia pierderilor de apa din perspective economice si de protectia a mediului inconjurator.

Strategia de mentenanta a echipamentelor electro-mecanice vizeaza actionarea bi-directionala, in sensul efectuarii unei mentenante preventive, esalonata in timp in functie de data punerii in functiune a echipamentului, reviziile recomandate din manualul de lucru si a duratei de viata normale pentru preintampinarea si eventual evitarea blocajelor tehnologice; si a unei mentenante corective pentru echipamentele care manifesta simptome de erori functionale sau inregistreaza iesiri din uz, toate acestea in directa corelarea cu activitatea de management al activelor, a gradului de uzura, criticitatii in sistem si a analizei pentru inlocuire. Astfel, se va previziona si minimiza riscul de defectare a componentelor echipamentelor. Strategia de mentenanta se va operationaliza si realiza prin respectarea anexei Programului activitatilor planificate.

Strategia de imbunatatire a sistemului de management al activelor contribuie la stabilirea unei modalitati optime de repartizare a fondurilor. Managementul activelor asigura ierarhizarea activelor in functie de importanta lor in sistem, elaborarea programului de revizii/reparatii curente si mentenanta preventiva, monitorizarea costurilor pe fiecare activ si prioritizarea actiunilor in vederea functionarii activelor in conditii de eficienta. Pentru imbunatatirea managementului activelor se vor analiza costurile pe durata de viata a fiecarui activ, se va evalua gradul de uzura si a criticitatii activelor, se vor ierarhiza activele din fiecare sistem in functie de importanta activului pentru furnizarea serviciilor si se va implementa un modul care sa includa procedura de desfasurare a activitatilor de la programarea lucrarilor pana la generarea rapoartelor de verificare si a documentelor.

Strategiile de resurse umane prevad monitorizarea desfasurarii activitatii, in conformitate cu prevederile Regulamentului de organizare si functionare si propunerea de masuri de reorganizare, daca e cazul. Compania isi va concentra eforturile pentru dezvoltarea competentelor angajatilor, cresterea eficientei si a nivelului de performanta. Strategia se va aplica prin asigurarea accesului la instruire pentru dezvoltarea competentelor in sectoarele unde exista cerinte in acest sens. Se vor instrui toti managerii in vederea dezvoltarii capacitatii de munca in echipa si se vor organiza actiuni inderdepartamentale bazate pe principiul lucrului in echipa. In 2025 Compania va organiza activitatea in conformitate cu restrictiile legislative privind personalul, astfel incat sa asigure functionarea sistemelor la parametrii optimi. In cazul unei extinderi de activitate, managementul va prezenta propunerea in cadrul Consiliului de Administratie.

In ceea ce priveste sectorul informational, compania isi propune continuarea implementarii unei strategii de digitalizare care se vizeze dezvoltarea si actualizarea permanenta a sistemelor de comunicare si a sistemelor IT. Se va dezvolta comunicarea interna electronica si relatiile de colaborare intre angajati prin utilizarea unor mijloace electronice moderne si eficiente. Eficientizarea sistemului informatic si dezvoltarea abilitatilor IT ale angajatilor vor avea ca rezultat marirea productivitatii angajatilor si simplificarea fluxurilor de lucru zilnice. Comp. IT&C. are rolul de a promova noile tehnologii informatice in domeniu si integrarea acestora in fluxul de lucru, in scopul de digitalizare a procesele Companiei. Se va continua implementarea digitalizarii proceselor in domeniul managementului activelor, achizitiilor publice si integrarea acestora cu platformele informatice actuale. O grija sporita se va concentra protejarea impotriva amenintarilor cibernetice.

VI. BUGETUL DE VENITURI SI CHELTUIELI 2025

Bugetul de Venituri si Cheltuieli pe anul financiar 2025 a fost intocmit cu respectarea prevederilor Ordinului M.F.P. nr. 3818/30.12.2019 privind aprobarea formatului si structurii bugetului de venituri si cheltuieli, precum si a anexelor de fundamentare a acestuia, a O.G. nr. 26/2013 privind intarirea disciplinei financiare la nivelul unor operatori economici la care statul sau unitatile administrativ teritoriale sunt actionari unici sau majoritari sau detin direct sau indirect o participatie majoritara, cu modificarile si completarile ulterioare, a O.U.G. nr. 109/2011 privind guvernanta corporativa a intreprinderilor publice, republicata, cu modificarile si completarile ulterioare, a Legii nr. 9/2025 a bugetului de stat pe anul 2025, a Legii nr. nr.10/2025 a bugetului asigurarilor sociale de stat pe anul 2025, Legea nr. 296/2023 privind unele masuri fiscal-bugetare pentru asigurarea sustenabilitatii financiare a Romaniei pe termen lung, O.U.G. nr. 156/30.12.2024 privind unele măsuri fiscal-bugetare în domeniul cheltuielilor publice pentru fundamentarea bugetului general consolidat pe anul 2025, pentru modificarea și completarea unor acte normative, precum și pentru prorogarea unor termene, O.U.G. nr. 4/2025 pentru modificarea si completarea unor acte normative.

Pentru fundamentarea capitolului de venituri s-a tinut cont de volumele de apa potabila si de apa uzata, prognozate a fi facturate in cursul anului 2025, fiind estimate pe baza realizarilor din 2024, a extinderilor si a punerilor in functiune a unor noi sisteme si a capacitatilor de furnizare a fiecarui sistem. Planul de productie a fost construit pe o cantitate de 9.150.600 m.c. de apa potabila facturata si 9.522.840 m.c. de apa uzata preluata la sistemul de canalizare-epurare.. Veniturile din alte activitati sunt formate din: servicii conexe apa si canalizare prestate, penalitati incasate pentru decontarea dupa scadenta a facturilor, din lucrari

de investitii efectuate in regie proprie, venituri din chirii, decont intern pentru apa folosita in scop tehnologic precum si din subventii pentru investitii. Veniturile au fost estimate cu ajutorul compartimentelor de specialitate, avand ca reper realizările curente si programul de investitii propus, istoricul realizărilor precedente, preturile si tarifele actualizate ale serviciilor conexe preconizate a se presta, etc.

Pentru fundamentarea capitolului de cheltuieli de exploatare au fost fundamentate in principal pe baza legislatiei in vigoare, specificul activitatii companiei, preturile/tarifele actuale si indici de crestere oficiali sau estimati si de urmatoarele elemente:

- propunerile pentru fiecare activitate din fiecare punct de lucru si compartiment de specialitate;

- nivelul realizat/prognozat al cheltuielilor din 2024, conform balantei de verificare si executiei bugetului de venituri si cheltuieli la 31 decembrie 2023 si alte informatii economico-financiare, varianta provizorie la 11.03.2025;

- fundamentarea cheltuielilor cu salariile si bonusurile aferente conform contractului colectiv de munca in vigoare si a legislatiei in domeniu, respectiv articolul XXXIV din OUG 156/2024 privind unele măsuri fiscal-bugetare în domeniul cheltuielilor publice pentru fundamentarea bugetului general consolidat pe anul 2025 modificat si actualizat prin OUG 4/2025 pentru modificarea si completarea unor acte normative referitoare la operatorii economici cărora li se aplică prevederile art. 9 alin. (1) lit. b) și alin. (3) din Ordonanța Guvernului nr. 26/2013 privind întărirea disciplinei financiare la nivelul unor operatori economici la care statul sau unitățile administrativ-teritoriale sunt acționari unici ori majoritari sau dețin direct ori indirect o participație majoritară, aprobată cu completări prin Legea nr. 47/2014. cu modificările și completările ulterioare, pot prevedea în bugetul de venituri și cheltuieli creșterea cheltuielilor de natură salarială față de nivelul aprobat în anul 2024 sau în realizatul din ultimul buget de venituri și cheltuieli aprobat în condițiile legii, numai ca urmare a menținerii drepturilor de natură salarială aflate în plată la data de 30 noiembrie 2024 pentru numărul de personal realizat la finele acestui an, a creșterii salariului de bază minim brut pe țară garantat în plată pentru anul 2025 și a celorlalte cheltuieli de natură salarială aferente acestuia, numai pentru personalul care intră sub incidența acestor reglementări, condiționat de îndeplinirea unor cerințe cumulative;

- strategia aprobata privind modul de calcul al redeventei care tine cont de cerintele propunerilor legislative actuale privind recuperarea investitiilor publice prin includerea in costuri a unei redevente egale cu echivalentul amortizării bunurilor publice concesionate, dar nu mai mica decat serviciul datoriei. Conform strategiei aprobate nivelul redeventei aplicat cu

01 ianuarie a fiecarui an, pentru anul 2025 este de 1,43 lei/mc de apa potabila distribuia si de 0,72 lei/mc de apa uzata si epurata;

•inflatia prognozata si deprecierea prognozata a leului in raport cu Euro de 4,4% pe anul 2025 si 5,6% pe anul 2024;

•propunerea de efectuare a unor cheltuieli necesare dar neefectuate in anul 2024 din cauza crizei de materiale, piese de schimb sau a ofertelor de prestari servicii;

•cofinantarea si alte cheltuieli necesare ce apar datorita derularii programelor de investitii POIM 2014-2020 si alte programe de investitii cu finantare nerambursabila.

Profitul rezultat va fi repartizat prin Hotararea Adunarii Generale a Actionarilor in conformitate cu prevederile O.U.G. 198/2005 privind constituirea, alimentarea si utilizarea Fondului I.I.D., prevederile Actului Constitutiv al Companiei si ale Contractului de Delegare a gestiunii serviciilor publice de alimentare cu apa si canalizare care prevad ca pe perioada de delegare nu se repartizeaza dividende actionarilor, acestea se vireaza direct in contul IID al operatorului, ca sursa de rambursare a imprumuturilor de cofinantare a investitiilor si sursa de investitii in sistemele de apa si canalizare.

Tabel nr. 3. Indicatori economico-financiari 2025 –mii lei-

| Nr. crt. | Indicator | Propunere 2025 |
|-----------------|-----------------------------------|-----------------------|
| 1 | Venituri totale | 177.000 |
| 1.1 | din care venituri din exploatare | 176.500 |
| 1.2 | din care venituri financiare | 500 |
| 2 | Cheltuieli totale | 168.700 |
| 2.1 | din care cheltuieli de exploatare | 167.100 |
| 2.2 | din care cheltuieli financiare | 1.600 |
| 3 | Rezultatul brut | 8.300 |

Sursa: Prelucrare proprie date proiect BVC 2025

Bugetul de Venituri si Cheltuieli este intocmit in concordanta cu instructiunile legale privind completarea acestuia, a structurii si a anexelor de fundamentare a acestuia, fiind format din:

Anexa nr. 1 – „Bugetul de Venituri si Cheltuieli pe 2025” – intocmita conform cerintelor din structura acesteia si in corelatie cu indicatorii economico-financiari din anexele de fundamentare nr. 2-5 la ordin, dupa caz;

Anexa nr. 2 – „Detalierea indicatorilor economico-financiari prevazuti in bugetul de venituri si cheltuieli si repartizarea pe trimestre a acestora, pe anul 2025”, completata conform

cerintelor din structura acesteia in corelatie cu indicatorii economico-financiari din celelalte anexe, dupa caz;

Anexa nr. 3 – „Gradul de realizare a veniturilor totale”, cu scopul de determinare a gradului de realizare a veniturilor totale in ultimii 2 ani (2023-2024), indicator care sta la baza estimarii veniturilor totale pentru anul 2025;

Anexa nr. 4 – „Programul de investitii, dotari si sursele de finantare”.- cu scopul de estimare a programului de investitii si incadrarea acestuia in sursele de finantare conform prevederilor legale;

Anexa nr. 5 – „Masuri de imbunatatire a rezultatului brut si de reducere a platilor restante”, cu scopul de reflectare a efectelor masurilor concrete de imbunatatire a rezultatului brut si de reducere a platilor restante.

Anexa. A – Planul de productie pe anul 2025;

Anexa. B - Lista inlocuiri si dezvoltari active publice date in concesiune-fond IID,

Anexa. B1 - Lista achizitii in leasing;

Anexa. B2 - Lista investitii-dotari independente din surse proprii;

Anexa. C - Necesarul de reparatii, echipamente si utilaje;

Anexa. D - Lucrari de intretinere si reparatii la constructii;

Anexa. E - Indicatori de performanta ai serviciului;

Anexa. F – Indicatori de performanta manageriali conform Ordin 651/2024.

VII. PROGRAMUL ACTIVITATILOR PLANIFICATE 2025

PROGRAMUL DE PRODUCTIE 2025

Programul de productie este documentul principal care fundamenteaza generarea veniturilor din exploatare si cuprinde grupat, in conformitate cu modul de organizare al Companiei de Apa S.A. Buzau, cantitatile de apa potabila si apa uzata procesate. Fundamentarea productiei fizice a luat in considerare cele 35 de unitati administrativ-teritoriale pentru serviciul de alimentare cu apa si 15 unitati administrativ-teritoriale pentru serviciul de canalizare. Pretul apei potabile si tariful serviciului de canalizare folosite pentru stabilirea cifrei de afaceri sunt in conformitate cu strategia de tarificare pentru Proiectul de investitii finantat prin POIM/PDD, conform Deciziei nr. 310/12.12.2024 si 28/25.02.2025 a Presedintelui A.N.R.S.C. Astfel, pretul apei potabile este de 10,06 lei/mc, exclusiv T.V.A., tariful pentru canalizare-epurare este de 6,95 lei/mc, exclusiv T.V.A. si tariful pentru epurarea apelor uzate preluate din alte sisteme este de 4,14 lei/mc, exclusiv T.V.A.

Conform Programului de productie, pentru anul 2025 a fost prognozata o cantitate de apa captata de 12.999.735 m.c. si o cantitate de 9.150.600 m.c. apa distribuita, din care consum propriu 516.850 m.c. Pentru serviciul de canalizare epurare a fost prognozata o cantitate de apa uzata evacuata si epurata de 9.522.840 m.c., din care consum propriu 278.440 m.c. Pentru serviciile specifice activitatii de canalizare a fost prognozata o cantitate de 875.000 m.c. canalizare agenti economici poluatori grupa I de risc, 21.900 m.c. canalizare agenti economici poluatori grupa II de risc si 273.000 m.c. pentru canal platforma industrială. Valorile prognozate sunt influentate si au fost luate in calcul implicatiile factorilor externi.

PROGRAMUL DE INVESTITII, DOTARI SI SURSE DE FINANTARE 2025

Cheltuielile privind investitiile sunt corelate cu sursele de finantare in functie de natura acestora. fiind mai mici sau egale cu sursa de finantare. Sursele de finantare a investitiilor sunt de 616.470 mii lei pentru cheltuieli totale de investitii de 615.364 mii lei, acoperind integral planul de investitii. Cheltuieli pentru investitii sunt alocate astfel:

1. 530.322 mii lei, din fonduri nerambursabile, respectiv 86.1%, din totalul cheltuielilor de investitii sunt pentru dezvoltarea, reabilitarea si inlocuirea bunurilor;
2. 46.390 mii lei, din IID, respectiv 7.5% din total cheltuieli de investitii pentru dezvoltarea, reabilitarea si inlocuirea bunurilor concesionate necuprinse in POIM-PDD si finantate din IID, cu lucrari in curs sau noi in valoare de 21.303 mii lei, un numar de 89 utilaje si echipamente de lucru aferente sistemelor de apa si canalizare concesionate in valoare de 2.574 mii lei, 22.013 mii lei rate si dobanzi la creditele de cofinantare a investitiilor din fonduri nerambursabile si 500 mii lei cofinantare proiect canalizare Padina;
3. 4.235 mii lei investitii din surse proprii (amortizarea) din care 1.378 mii lei dotari independente din fonduri proprii pentru un numar de 139 echipamente si utilaje si 1.751 mii lei proiectare/reabilitari constructii sedii;
4. 6.853 mii lei achizitionarea in leasing a 2 autobasculante si 2 autocuratoare canalizare necesare activitatii curente.

NECESARUL DE REPARATII 2025

Necesarul de reparatii contine reviziile si reparatiile accidentale si planificate ale retelelor, echipamentelor si utilajelor – RT, RC si RK programate pentru anul 2025 a tuturor sistemelor de alimentare cu apa si canalizare din intreaga arie de operare. Mentinerea in functiune a infrastructurii de alimentare cu apa potabila si canalizare este conditie esentiala pentru furnizarea continua a serviciului de alimentare cu apa si canalizare/epurare.

Pentru anul 2025 a fost prognozată o valoare totală a reviziilor și reparațiilor accidentale și planificate de 5.137 mii lei, având la bază fundamentarea istoricului anilor precedenți și baza de date a activelor pentru sistemele din fiecare unitate administrativ-teritorială în care Compania de Apă S.A. Buzău operează, separat pe activitatea de apă potabilă și canalizare-epurare.

VIII. DURABILITATE, CONSIDERENTE SOCIALE ȘI DE MEDIU ȘI MANAGEMENTUL RISCURILOR CLIMATICE

Consiliul de Administrație al Compania de Apă SA Buzău recunoaște importanța integrării principiilor de durabilitate și responsabilitate socială și de mediu în strategia Companiei. În contextul schimbărilor climatice, creșterii cerințelor de reglementare și a așteptărilor tot mai ridicate din partea comunităților deservite, este esențial ca activitatea operatorului să fie aliniată la obiectivele de dezvoltare durabilă și la angajamentele privind protecția mediului.

Consiliul de Administrație stabilește următoarele obiective strategice pentru anul 2025 în ceea ce privește durabilitatea și impactul social și de mediu:

1. Reducerea impactului asupra mediului prin optimizarea proceselor de tratare a apei și epurare a apelor uzate, reducerea consumului de energie și minimizarea pierderilor din rețea.
2. Creșterea eficienței energetice și utilizarea surselor regenerabile în infrastructura de alimentare cu apă și canalizare-epurare.
3. Asigurarea unui acces echitabil la serviciile de apă și canalizare pentru toate categoriile sociale, inclusiv pentru grupurile vulnerabile.
4. Adaptarea infrastructurii la schimbările climatice pentru a gestiona riscurile asociate secetei, inundațiilor și altor fenomene extreme.
5. Implicarea comunității și educația privind consumul responsabil de apă, promovând bunele practici în conservarea resurselor de apă.

Compania de Apă va acorda o importanță deosebită protecției mediului și utilizării sustenabile a resurselor de apă. Pentru a reduce impactul asupra ecosistemelor, Compania monitorizează și minimizează pierderile din rețea, implementează tehnologii ecologice în stațiile de tratare și epurare și explorează soluții pentru reutilizarea nămolurilor rezultate din procesul de epurare, în conformitate cu reglementările de mediu.

Pe lângă protecția mediului, operatorul își asumă și o responsabilitate socială activă, asigurând accesul echitabil la servicii pentru toate categoriile de consumatori, inclusiv prin

măsuri de sprijin pentru grupurile vulnerabile. Totodată, compania investește în educația publicului privind utilizarea responsabilă a apei, dezvoltă mecanisme de consultare și feedback pentru a îmbunătăți serviciile și promovează transparența în relația cu utilizatorii.

Schimbările climatice reprezintă un factor de risc semnificativ pentru activitatea operatorului, având un impact direct asupra disponibilității resurselor de apă și asupra infrastructurii. Scăderea debitelor surselor de apă, creșterea frecvenței fenomenelor extreme, precum seceta și inundațiile, și intensificarea reglementărilor de mediu pot genera provocări operaționale și financiare. Pentru a face față acestor riscuri, compania investește în modernizarea infrastructurii și în implementarea soluțiilor de adaptare climatică, asigurând astfel continuitatea și reziliența serviciilor.

Pe de altă parte, tranziția către un model de operare sustenabil aduce și oportunități importante. Accesarea fondurilor europene și naționale permite implementarea proiectelor de eficiență energetică și reducere a amprentei de carbon. Digitalizarea și automatizarea proceselor contribuie la optimizarea costurilor și la îmbunătățirea calității serviciilor.

Președintele Consiliului de Administrație,

Hinta Petruș

NR. 13848/12.03.2025

NR. C.A.: 3/12.03.202



**Compania
de Apă
Buzău**

Ne pasă de apă

COMPANIA DE APA S.A. BUZĂU • Adresa Strada Spiru Haret nr. 6, Buzău
Nr. Reg. Com. J2007001610102 • C.U.I. RO 22987337
Capital Social 4.613.700 Lei • Call Center 0238.938
Secretariat: Tel/Fax 0238.720356/0238.445786
office@cabuzau.ro • call.center@cabuzau.ro • www.cabuzau.ro

CERTIFIED
ISO 9001:2015
ISO 14001:2015
ISO 45001:2018



PROGRAMUL ACTIVITATILOR PLANIFICATE 2025

1. Programul de productie pentru anul financiar 2025
2. Programul de investitii, dotari si sursele de finantare pentru anul financiar 2025
3. Necesarul de reparatii pentru anul financiar 2025

Programul de investiții, dotări și sursele de finanțare 2025

| 0 | 1 | INDICATORI | Data | | An precedent 2024 | | An | | |
|-------|-----|--|-------------|------|-------------------|----------|---------|---------|--------|
| | | | finalizarii | | Aprobat | Realizat | 2025 | 2026 | 2027 |
| | | 2 | 3 | | 4 | 5 | 6 | 7 | 8 |
| I | | SURSE DE FINANȚARE A INVESTIȚIILOR, din care: | 1 | | 963.436 | 358.305 | 616.470 | 314.714 | 79.547 |
| | 1 | Surse proprii, din care: | 2 | | 13.498 | 6.413 | 11.088 | 3.872 | 2.650 |
| | | a) - amortizare | 3 | | 7.121 | 3.143 | 4.235 | 3.872 | 2.650 |
| | | b) -leasing B1 | 4 | | 6.377 | 3.270 | 6.853 | 0 | 0 |
| | 2 | Alocatii de la buget | 5 | | 0 | 0 | 0 | 0 | 0 |
| | 3 | Credite bancare, din care: | 6 | | 60.000 | 13.840 | 28.670 | 13.232 | 2.205 |
| | | a)-interne | 7 | | 0 | 0 | 0 | 0 | 0 |
| | | b) -externe | 8 | | 0 | 0 | 0 | 0 | 0 |
| | | Cofinantare 6% POIM 2014-2020; 2021-2027 | 9 | | 60.000 | 13.840 | 28.670 | 13.232 | 2.205 |
| | 4 | Alte surse- IID-conf OUG 198/2005- | 10 | | 68.783 | 63.622 | 46.390 | 36.982 | 34.218 |
| | 5 | INVESTITII CU FINANTARE NERAMBURSABILA | 11 | | 821.155 | 274.430 | 530.322 | 260.628 | 40.474 |
| 5.1. | | POIM - Finantare 2014-2020 TOTAL | 12 | | 728.017 | 274.043 | 477.920 | 220.579 | 40.474 |
| | | -din care : | | | | | | | |
| 5.1.1 | | Sprîjin pentru pregatirea aplicatiei de finantare si a documentatiilor de atribuire pentru proiectul regional de dezvoltare a infrastructurii de apa si apa uzata din judetul Buzau in perioada 2014 - 2020, COD SMIS 2014+ 133544 | 13 | | 0 | 0 | 0 | 0 | 3.711 |
| 5.1.2 | | Proiectului regional de dezvoltare a infrastructurii de apa si apa uzata din judetul Buzau, in perioada 2014-2020 cod SMIS 2014+ 133649 | 14 | | 728.017 | 274.043 | 477.920 | 220.579 | 36.763 |
| 5.2. | | POIM- Eficienta energetica si utilizarea energiei din surse regenerabile pentru consum propriu la STAU Buzau, STAU R Sarat si STAP Padina. | 15 | | 387 | 387 | 0 | 0 | 0 |
| 5.3. | | PNRR- Sprijinirea conectarii populatiei cu venituri mici la retelele de alimentare cu apa si canalizare existente, in judetul Buzau -finantat de -Administratia Fondului de Mediu -PNNR | 16 | | 5.273 | 0 | 5.273 | 0 | 0 |
| 5.4. | | PNRR- Extinderea sistemului de canalizare apa uzata menajera din orasul Pogonele in localitatea Padina | 17 | | 87.478 | 0 | 47.129 | 40.049 | 0 |
| II | | CHELTUIELI PENTRU INVESTIȚII, din care: | 18 | | 959.886 | 339.837 | 615.364 | 313.497 | 77.978 |
| | 1 | SURSE PROPRII- din care: | 19 | | 10.254 | 5.367 | 9.982 | 2.655 | 2.000 |
| | 1,1 | Investitii in curs pentru bunurile publice concesionate: | 20 | | 0 | 0 | 0 | 0 | 0 |
| | 1,2 | Alte bunuri proprii | 21 | | 3.877 | 2.097 | 3.129 | 2.655 | 2.000 |
| 0 | 1 | Proiectare si executie capacitate PV 30-40 kWh (+ expertiza tehnica) | 22 | | 150 | 0 | 0 | 0 | 0 |
| | 2 | Amenajare cladire existenta (fost garaj PSI) Rm. Sarat | 23 | 2025 | 0 | 0 | 94 | 0 | 0 |
| | 3 | Modernizare PT37 Administrativ si intretinere | 24 | 2024 | 250 | 197 | 0 | 0 | 0 |
| | 4 | Reabilitare PT 41 - LAP | 25 | 2025 | 950 | 59 | 950 | 0 | 0 |
| | 5 | Amenajare PT41 2025 | 26 | 2025 | 0 | 0 | 412 | 0 | 0 |
| | 6 | Proiectare executie bransament gaze PT41 2025 | 27 | 2025 | 0 | 0 | 40 | 0 | 0 |

| | | | | | | | | |
|-----|--|----|------|--------|--------|--------|--------|--------|
| 7 | Proiectare executie alimentare cu energie electrica PT41 2025 | 28 | 2025 | 0 | 0 | 55 | 0 | 0 |
| 8 | Amenajare Birou Unic | 29 | 2024 | 100 | 0 | 0 | 0 | 0 |
| 9 | Anexa sociala C Op Nehoiu 2025 | 30 | 2026 | 0 | 0 | 200 | 500 | 0 |
| 10 | Dotari independente- Anexa B2 2025 | 31 | 2025 | 2.427 | 1.841 | 1.378 | 2.155 | 2.000 |
| 1.3 | Achizitiile in leasing- Anexa B1 | 32 | 2025 | 6.377 | 3.270 | 6.853 | 0 | 0 |
| 2 | Alocatii de la buget | 33 | | 0 | 0 | 0 | 0 | 0 |
| 3 | Investitii din Credite bancare BERD 2 din care: | 34 | | 60.000 | 13.840 | 28.670 | 13.232 | 2.205 |
| | Cofinantare POIM-PDD(6% surse proprii) | 35 | | 60.000 | 13.840 | 28.670 | 13.232 | 2.205 |
| 4 | Alte surse IID -Investitiile efectuate la bunurile publice concesionate, din care: | 36 | | 68.477 | 46.200 | 46.390 | 36.982 | 33.299 |
| 4.1 | a) investitii in curs- pentru bunurile luate in concesiune de natura domeniului public al statului sau al unității administrativ teritoriale: | 37 | | 43.303 | 22.033 | 15.466 | 8.928 | 13.150 |
| ZM | ZONA METROPOLITANA | 38 | | | | | | |
| | BUZAU | 39 | | | | | | |
| | Retea de canalizare si racorduri str. Cuza Voda (Mindricel) (extindere) Dn 150 , 40 ml | 40 | 2024 | 50 | 0 | 0 | 0 | 0 |
| | Retea distributie apa si bransamente str. Dorin Pavel (extindere) De 63 mm , 550 ml | 41 | 2024 | 35 | 0 | 0 | 0 | 0 |
| | Conectare sursa Zahar la instalatiile SDEE Buzau- proiectare si executie | 42 | 2024 | 150 | 65 | 0 | 0 | 0 |
| | Modernizare retea de alimentare cu energie electrica front captare Sursa Est | 43 | 2024 | 110 | 107 | 0 | 0 | 0 |
| | STUDIU FEZABILITATE - Modernizare retea de alimentare cu energie electrica fronturi de captare apa Buzau. Si interconectare FT5 cu PT8 -Sursa Sud si Zahar | 44 | 2025 | 1.912 | 0 | 150 | 300 | 2.750 |
| | Executie foraj explorare/exploatare si bazin de inmagazinare de 600 mc Vernesti- proiectare si executie | 45 | 2024 | 950 | 0 | 0 | 0 | 0 |
| | Retea canalizare str. Gradinilor cu racorduri Dn 200 lungime 250ml | 46 | 2025 | 230 | 1 | 270 | 0 | 0 |
| | Extindere retea distributie si bransamente Str. Hangarului, PEHD De 110mm, | 47 | 2024 | 101 | 4 | 0 | 0 | 0 |
| | Retea de alimentare cu apa Sos. Brailei Dn 110mm lungime 400ml | 48 | 2024 | 320 | 317 | 0 | 0 | 0 |
| | Retea de canalizare str. Bucegi cu racorduri Dn 500 lungime 750ml | 49 | 2024 | 672 | 372 | 0 | 0 | 0 |
| | Inlocuire grup cogenerare STAU Buzau | 50 | 2024 | 429 | 0 | 0 | 0 | 0 |
| | Extindere retea canalizare str. General Ion Dumitrache (Aleea Gradinilor) cu racorduri Dn 200 lungime 600 ml | 51 | 2027 | 50 | 4 | 2 | 300 | 350 |
| | Extindere RDAB General Ion Dumitrache (Aleea Gradinilor) (retea apa) (L-600/De-110/Nr. br.-5/Fara Asfalt) | 52 | 2026 | 35 | 10 | 2 | 235 | 0 |
| | Extindere RDAB Sos. Centura (Nordului) apa (L-720/De-110/Nr. br.-15/Fara Asfalt) | 53 | 2026 | 30 | 10 | 2 | 360 | 0 |
| | Extindere RCR Sos. Centura (Nordului) canal (L-720/De-250/Nr. br.-15/Fara Asfalt) | 54 | 2027 | 50 | 10 | 2 | 300 | 340 |
| | Extindere RDAB, str. Fundatura Grausorului (L-100/De63/5br./asfalt) | 55 | 2026 | 20 | 1 | 2 | 125 | 0 |
| | Extindere RDAB, str. Salcamilor (L-200/De63/ 20br./FA) | 56 | 2026 | 10 | 1 | 2 | 60 | 0 |
| | Extindere RCR, str. Plevnei (De63, L-150m, 10br, asfalt) | 57 | 2027 | 25 | 1 | 15 | 0 | 200 |
| | Extindere retea apa Sos. Pogonele (De110, L-500m) | 58 | 2024 | 25 | 0 | 0 | 0 | 0 |

| | | | | | | | | |
|--|--|----|------|-----|-----|-------|-----|-----|
| | Extindere RDAB Bvd. Stadionului (De 160Pn10/L=1720m/35 br) | 59 | 2024 | 160 | 0 | 0 | 0 | 0 |
| | Inlocuire retea de transport apa, B-dul N. Balcescu, Buzau (De 315, L-750 m) | 60 | 2025 | 750 | 2 | 750 | 0 | 0 |
| | Reabilitare bransamente casnici - 50 buc | 61 | 2024 | 374 | 0 | 0 | 0 | 0 |
| | Reabilitare RC str. Bucegi la nr. 22, 33 | 62 | 2024 | 50 | 0 | 0 | 0 | 0 |
| | STAU BUZAU | 63 | | | | | | |
| | Modernizare camera electrica STAU Buzau.- MCC2 | 64 | 2024 | 880 | 871 | 0 | 0 | 0 |
| | Montat panou cu soft pt. proces tehnologic | 65 | 2024 | 80 | 0 | 0 | 0 | 0 |
| | Marire capacitate stocare biogaz | 66 | 2027 | 0 | 0 | 0 | 100 | 400 |
| | Modernizare treapta terciara prin implementare RTC | 67 | 2024 | 150 | 199 | 0 | 0 | 0 |
| | Solutie de management surse alternative energie la STAU Buzau | 68 | 2025 | 250 | 0 | 250 | 0 | 0 |
| | Sediu CAB | 69 | | | | | | |
| | Proiectare si executie capacitate PV 30-40 kWh (+ expertiza tehnica) | 70 | 2024 | 70 | 132 | 0 | 0 | 0 |
| | VERNESTI | 71 | | | | | | |
| | Retea distributie apa si bransamente loc. Candesti str. 2, 3, 4 (str. Sarbilor, Zootehniei si Fermei) Ø 63mm 1500ml fara refacere asfalt | 72 | 2025 | 280 | 9 | 271 | 0 | 0 |
| | Retea distributie apa si bransamente str. 11 (Erou Slt. Romeo Neculai), De 63 mm , 200 ml, Candesti | 73 | 2025 | 150 | 0 | 150 | 0 | 0 |
| | Retea distributie apa si bransamente str. 26 (str. Coastei) , De 63 mm , 1200 ml, Candesti | 74 | 2025 | 320 | 1 | 319 | 0 | 0 |
| | Retea distributie apa si bransamente str. 8 (str. Valea Mandei), De 63 mm , 1000 ml, Niscov | 75 | 2025 | 10 | 9 | 8 | 0 | 0 |
| | Retea distributie apa si bransamente str. 9 (str. Scolii), De 50 mm , 420 ml, Niscov | 76 | 2025 | 95 | 24 | 8 | 0 | 0 |
| | Retea distributie apa si bransamente str. 18 (str. Pictorului), De 63 mm 900 ml si instalatie de pompare, Niscov | 77 | 2025 | 10 | 2 | 8 | 0 | 0 |
| | Retea distributie apa si bransamente loc. Vernesti str. 36 (str. Campului) Ø63 mm 400 ml | 78 | 2025 | 125 | 7 | 125 | 0 | 0 |
| | Retea distributie apa si bransamente loc. Vernesti str. 9 (str. Ograzii) Ø32 mm 100 ml | 79 | 2024 | 70 | 0 | 0 | 0 | 0 |
| | Retea distributie apa si bransamente loc. Vernesti str. 1 (str. Brasovului - DN10), Ø110 mm 4650 ml fara refacere asfalt | 80 | 2025 | 400 | 40 | 1.520 | 0 | 0 |
| | Retea distributie apa si bransamente loc. Vernesti str. 21 (str. Sasenilor), Ø 110mm 2400ml fara refacere asfalt | 81 | 2024 | 240 | 255 | 0 | 0 | 0 |
| | Retea distributie apa si bransamente loc. Vernesti str. 31 (str. Vinului) Ø 110mm 2500ml fara refacere asfalt | 82 | 2025 | 660 | 0 | 700 | 0 | 0 |
| | Retea distributie apa si bransamente loc. Vernesti str. 23 (str. Sturza) Ø 63mm 1300ml fara refacere asfalt | 83 | 2024 | 140 | 127 | 0 | 0 | 0 |
| | SF Vernesti (reconfigurare si reevaluare capacitati transport si stocare) | 84 | 2024 | 80 | 0 | 0 | 0 | 0 |
| | Inlocuire RDAB str. Gradinilor str. 12 - Candesti (L-300/De- 63/Nr. br.-20/Asfalt) | 85 | 2025 | 4 | 3 | 170 | 0 | 0 |
| | Inlocuire RDAB str. Nucilor - Niscov (L-340/De-63/Nr. br.- 20/Asfalt) | 86 | 2025 | 5 | 4 | 190 | 0 | 0 |
| | Inlocuire RDAB str. Principala - Niscov (L-600/De-63/Nr. br.-20/Asfalt) | 87 | 2025 | 10 | 1 | 290 | 0 | 0 |

| | | | | | | | | |
|----|--|-----|------|-------|--------|-----|-----|-------|
| | Interconectare Niscov - Sasenii Noi (L-1500/De-63/Nr. br.-15/Asfalt) | 88 | 2025 | 20 | 14 | 400 | 0 | 0 |
| | Interconectare Niscov - Carlomanesti (L-600/De-63/Nr. br.-/Asfalt) | 89 | 2025 | 231 | 6 | 180 | 0 | 0 |
| | Inlocuire RDAB str. Panificatiei - Vernesti (L-600/De-63/Nr. br.-7/Asfalt) | 90 | 2025 | 8 | 7 | 120 | 0 | 0 |
| | Redimensionare cond. alimentare Vernesti (L-1500/De-140/Nr. br.-50/Asfalt) | 91 | 2027 | 250 | 15 | 25 | 100 | 415 |
| | Inlocuire RDAB str. Brasovului, Vernesti (De 63, L - 300m, 20br, fara asfalt) | 92 | 2026 | 90 | 1 | 10 | 90 | 0 |
| | Inlocuire RDAB str. Barierei, Vernesti (De 110, L - 300m, De 40, L- 80m, 20br, asfalt), Aviz CFR | 93 | 2026 | 30 | 1 | 10 | 220 | 0 |
| | Inlocuire RDAB str. Principala, Niscov (De 63, L - 300m, 20br, fara asfalt) | 94 | 2026 | 85 | 6 | 10 | 85 | 0 |
| | Inlocuire RDAB str. Caminului, Vernesti (De 63, L - 300m, 20br, asfalt) | 95 | 2026 | 25 | 1 | 10 | 160 | 0 |
| | Inlocuire RDAB str. Campului, Vernesti (De 63, L - 300m, 30br, fara asfalt) | 96 | 2026 | 100 | 1 | 10 | 100 | 0 |
| | Reabilitare bransamente Ag Ec - 10 buc | 97 | 2024 | 50 | 0 | 0 | 0 | 0 |
| | Reabilitare bransamente casnici - 55 buc | 98 | 2024 | 175 | 0 | 0 | 0 | 0 |
| BS | SECTOR BUZAU SUD | 99 | | | | | | |
| | Alimentare cu apa a localitatilor Clondiru, Baltareti si Sarata-UAT Ulmeni , Sahateni si Vintileanca- UAT Sahateni si Amaru si Dulbanu - UAT Amaru, jud. Buzau | 100 | 2027 | 9.453 | 10.631 | 150 | 867 | 4.100 |
| | Conducta de transport tronson nod 4 (GA Vintileanca) nod 4a (limita UAT Sahateni cu UAT Amaru) | 101 | 2024 | 1.620 | 1.344 | 0 | 0 | 0 |
| | Conducta de transport tronson nod 1 nod 1a (GA Clondiru) | 102 | 2025 | 267 | 51 | 325 | 0 | 0 |
| | MEREI | 103 | | | | | | |
| | Interconectare retea distrib.apa Niscov- Sasenii Nr | 104 | 2024 | 200 | 0 | 0 | 0 | 0 |
| | Retea distributie apa si bransamente Ds 33+Ds34+DS39 ,De 63 mm , 330 ml Dealul Vici | 105 | 2024 | 10 | 2 | 0 | 0 | 0 |
| | Retea distributie apa si bransamente Ds24+Ds25 ,De 40 mm , 120 ml Dealul Viei | 106 | 2024 | 10 | 2 | 0 | 0 | 0 |
| | Retea distributie apa si bransamente Ds 23 ,De 50 mm , 505 ml Dealul Viei | 107 | 2024 | 10 | 0 | 0 | 0 | 0 |
| | Retea distributie apa si bransamente ,De 50 mm , 1735 ml , instalatie electrica si grup de pompare Rezervor Valea Botei sat Dobrilesti | 108 | 2024 | 70 | 86 | 0 | 0 | 0 |
| | Retea distributie apa si bransamente str. Venus ,De 63 mm , 350 ml Monteoru | 109 | 2024 | 10 | 2 | 0 | 0 | 0 |
| | RDAB Gura Saratii DS 1., PEHD De 63mm, L=400m, 40 bransamente fara asfalt (inlocuire) | 110 | 2024 | 10 | 1 | 0 | 0 | 0 |
| | RDAB Monteoru Str. Caprice, DS 35/37/38, PEHD DE 40, L=200m, 6 bransamente,fara asfalt (inlocuire) | 111 | 2024 | 37 | 40 | 0 | 0 | 0 |
| | RDAB Monteoru, str. Ciuhoiu, DS - 26, PEHD De.40, 340 ml, 12 bransamente. -Fara asfalt (inlocuire) | 112 | 2024 | 43 | 1 | 0 | 0 | 0 |
| | RDAB Izvorul Dulce, DS 46/40, PEHD De 40mm, 350m, 9 bransamente, fara asfalt (inlocuire) | 113 | 2024 | 61 | 22 | 0 | 0 | 0 |
| | Extindere RDAB str. Izvor, Monteoru (L-300/De-63/Nr. br.-5/Fara Asfalt) | 114 | 2025 | 65 | 0 | 63 | 0 | 0 |
| | Reabilitare inst. hidraulica camin rupere presiune str. Merei | 115 | 2025 | 55 | 0 | 20 | 0 | 0 |

| | | | | | | | | |
|--|--|-----|------|-----|-----|-----|-----|---|
| | Reabilitare camin vane (inclusiv inst. hidraulica) Bazine Pra | 116 | 2024 | 80 | 7 | 0 | 0 | 0 |
| | Inlocuire RDAB Dealul Viei, str.Toamnei, lungime 150 m, De.50, bransamente 3, fara asfalt | 117 | 2026 | 35 | 1 | 2 | 35 | 0 |
| | Inlocuire RDAB Dealul Viei, str. Gutuiului, lungime 150 m, De.50, bransamente 5, fara asfalt | 118 | 2026 | 35 | 2 | 2 | 35 | 0 |
| | Inlocuire RDAB Dealul Viei, str. Nucului, lungime 200 m, De.50, bransamente 10, fara asfalt | 119 | 2026 | 53 | 2 | 2 | 53 | 0 |
| | Inlocuire RDAB Dealul Viei, str. Parului, lungime 150 m, De.50, bransamente 4, fara asfalt | 120 | 2026 | 31 | 2 | 2 | 30 | 0 |
| | Inlocuire RDAB Dealul Viei, str.Zorilor, lungime 200 m, De.50, bransamente 10, fara asfalt | 121 | 2026 | 111 | 2 | 4 | 60 | 0 |
| | Extindere RDAB, Aleea Nucilor, sat Merei, lungime 500m, De.110, bransamente 5, fara asfalt | 122 | 2026 | 15 | 2 | 6 | 130 | 0 |
| | Statie de repompare apa loc, Monteoru, str. Huioba, pentru 23 de utilizatori, Hp= 120 mca, conducta refulare PEHD De.50, Pn.16, alimentare cu energie electrica 400 V, cabina, grup pompare. | 123 | 2024 | 200 | 0 | 0 | 0 | 0 |
| | Extindere RDAB, sat Ograzile, str. Aleea Gradinilor (L-250/PE De 50/Nr. br.-5/FA) | 124 | 2026 | 15 | 1 | 5 | 45 | 0 |
| | Executie foraje explorare/exploatare la Nenciulesti, (echipare completa) si interconectare la retelele existente. | 125 | 2025 | 200 | 12 | 120 | 0 | 0 |
| | ZORESTI | 126 | | | | | | |
| | RDAB Str. Principala, DJ 205, PEHD De 63mm, 600m, partea dreapta (nr. 6 la nr. 34), 29 bransamente | 127 | 2024 | 10 | 2 | 0 | 0 | 0 |
| | RDAB Str. Avicola, PEHD De 50mm, 700m, 16 bransamente, fara asfalt (inlocuire) | 128 | 2024 | 180 | 154 | 0 | 0 | 0 |
| | RDAB Str. Targului, PEHD De 50mm, 600m, 8 bransamente, fara asfalt (inlocuire) | 129 | 2024 | 10 | 2 | 0 | 0 | 0 |
| | Interconectare Zoresti cu Sasei noi, 720m PEHD De63, fara asfalt (extindere) | 130 | 2024 | 150 | 159 | 0 | 0 | 0 |
| | Extindere RDAB Zoresti, str Principala, DJ 205, PEHD De63, 500 ml, posibilitate de bransare a 14 utilizatori | 131 | 2024 | 10 | 2 | 0 | 0 | 0 |
| | Extindere RDA str. Episcopiei, Zoresti, PEHD De50 Pn10 /L=300m/Nr.b. - 1 (pentru scoatere din functiune retea prin proprietati private) | 132 | 2026 | 85 | 0 | 2 | 85 | 0 |
| | Inlocuire RDAB str. Principala (Colonel - Jipa), lungime 300 m, De. 40. bransamente 11, fara asfalt | 133 | 2026 | 70 | 0 | 2 | 70 | 0 |
| | Inlocuire RDAB str. Ciresi (Releu Digi), lungime 300 m, De.40, bransamente 12, fara asfalt | 134 | 2026 | 70 | 0 | 2 | 70 | 0 |
| | Inlocuire RDAB Dj 205 partea stanga de la nr.147 - la nr.158, retea apa De.63, lungime 300 m , nr bransamente 35, fara asfalt | 135 | 2026 | 10 | 1 | 5 | 90 | 0 |
| | Inlocuire RDAB Dj 205 partea stanga de la nr.187 la nr.223, retea apa De.110, lungime 1200 m , nr bransamente 16, fara asfalt | 136 | 2026 | 25 | 2 | 15 | 340 | 0 |
| | POGOANELE | 137 | | | | | | |
| | Reabilitare retea distributie si bransamente str. Stefan Cel Mare - Dn 63 mm 1800 ml | 138 | 2024 | 350 | 269 | 0 | 0 | 0 |
| | Inlocuire membrana rezervor suprateran Caldarasti 250 mc | 139 | 2024 | 45 | 24 | 0 | 0 | 0 |
| | Executie foraje explorare/exploatare la Pogoanele, (echipare completa) si interconectare la retelele existente. | 140 | 2026 | 50 | 0 | 50 | 200 | 0 |

| PIETROASELE | | 141 | | | | | | |
|--------------------|--|-----|------|-----|-----|-----|-----|-----|
| | Retea aductiune apa De 110 mm, 400 ml Apeduct Ulmeni-Foraj CAP Saranga, acumulare si repompare apa- bazin Dara, grup pompare 400V, Hmax.15 bar. Fara asfalt. | 142 | 2024 | 180 | 108 | 0 | 0 | 0 |
| | Extindere RDAB str. Unirii, Saranga (L-570/De-63/Nr. br.-5/Fara Asfalt) | 143 | 2026 | 14 | 0 | 25 | 120 | 0 |
| | Extindere RDAB str. Rondului, Pietroasa Mica, (L-420/De-63/Nr. br.-7/Fara Asfalt) | 144 | 2024 | 120 | 83 | 0 | 0 | 0 |
| | Statie deferizare rezervor Pietroasa de Sus | 145 | 2024 | 150 | 0 | 0 | 0 | 0 |
| | Statie deferizare rezervor Pini | 146 | 2024 | 240 | 0 | 0 | 0 | 0 |
| | Inlocuire RDAB Str. Enachesti De 63/L130/8br (Scoaterea coloanei de distributie din proprietati private OL 100 cu grad de uzura ridicat cu teava) | 147 | 2025 | 45 | 1 | 38 | 0 | 0 |
| | Inlocuire RDAB OL 89 cu PEHD De 40 , L-120 m, Str. Buiorului , PL Pietroasele , 10 utilizatori | 148 | 2025 | 40 | 1 | 38 | 0 | 0 |
| | NAENI | 149 | | | | | | |
| | Scoaterea coloanei de distributie OL cu un grad mare de uzura din proprietati private Fundatura Morii .Teava Pe Dn 40.150 ml. Fara asfalt.4 abonati | 150 | 2025 | 75 | 7 | 50 | 0 | 0 |
| | Infintare G.A. Fantanele- retea alimentare cu energie electrica, pompa submersibila pentru izvorul 1. instalatie de clorinare cu hipoclorit, amenajare cladire existenta, bazin stocare. | 151 | 2025 | 166 | 12 | 150 | 0 | 0 |
| | Proiectare si obtinere AC Infintare sistem alimentare cu apa sat Fintesti. | 152 | 2024 | 50 | 0 | 0 | 0 | 0 |
| | Inlocuire RDAB str. Gales (L-300/De-50/Nr. br.-7/fara Asfalt) | 153 | 2025 | 45 | 0 | 40 | 0 | 0 |
| | FLORICA | 154 | | | | | | |
| | Conducta de evacuare apa uzata STAU Florica, De 110, L-1500m plus pompa cu tocat | 155 | 2025 | 500 | 0 | 350 | 0 | 0 |
| | Proiectare si Executie Bransamente apa si racorduri canalizare, 60 ut. | 156 | 2025 | 150 | 38 | 150 | 0 | 0 |
| | Executie foaje explorare/exploatare la Florica, (echipare completa) si interconectare la rețelele existente. | 157 | 2026 | 50 | 0 | 50 | 200 | 0 |
| | ULMENI | 158 | | | | | | |
| | Extindere RDAB str Depozitului, Ulmeni,(L-200 ml/De-63/Nr. br.-5)- subtraversare DN 1B/fara asfalt | 159 | 2024 | 45 | 24 | 0 | 0 | 0 |
| | Inlocuire RDAB str. Chioveni, Ulmeni (L-300/De-63/Nr. br. 27/fara asfalt) | 160 | 2025 | 89 | 4 | 85 | 0 | 0 |
| | Inlocuire RDAB str. Bisericii PEHD De 63, L-667m , 60 utilizatori, stanga 40 utilizatori cu rachetare, dreapta 20 utilizatori fara rachetare . | 161 | 2027 | 15 | 1 | 15 | 0 | 185 |
| | Inlocuire RDAB Str. Primar Iordache, PEHD De 63 , L-275m, total 25 utilizatori, stanga 14 utilizatori fara rachetare, dreapta 11 utilizatori cu rachetare . | 162 | 2025 | 90 | 1 | 87 | 0 | 0 |
| | Proiectare/Executie Bransamente apa si conectare retea secundara la retea principala distributie apa sat Sarata, UAT Ulmeni, 150 bransamente | 163 | 2027 | 530 | 10 | 100 | 230 | 200 |
| | Proiectare/Executie Bransamente apa si conectare retea secundara la retea principala distributie apa sat Clondiru, UAT Ulmeni, 200 bransamente | 164 | 2027 | 200 | 10 | 30 | 210 | 300 |

| | | | | | | | | |
|-----------|---|-----|------|-----|-----|-------|-----|-----|
| | Proiectare/Executie Bransamente apa si conectare retea secundara la retea principala distributie apa sat Baltareti, UAT Ulmeni, 290 bransamente | 165 | 2027 | 100 | 10 | 50 | 225 | 400 |
| VB | SECTOR VALEA BUZAULUI | 166 | | | | | | |
| | NEHOIU | 167 | | | | | | |
| | Extindere retea apa si canalizare Dn 250 (cu statie de repompare apa uzata).strada Fabrica de paine, 500 ml, Fara asfalt | 168 | 2024 | 10 | 7 | 0 | 0 | 0 |
| | Extindere retea canalizare si racorduri aferente, Str. Fagilor 10 utilizatori, PVC Dn 250, 350 ml | 169 | 2024 | 170 | 172 | 0 | 0 | 0 |
| | Extindere RDAB, (De63, L-200m, 11br, asfalt), sat Muscelusa | 170 | 2025 | 85 | 64 | 16 | 0 | 0 |
| | Inlocuire retea aductiune Nehoiu (De280, L-235m, asfalt), Valea Nehoiasului | 171 | 2024 | 260 | 261 | 0 | 0 | 0 |
| | Inlocuire retea aductiune Nehoiu (De315 Pn10, L-300m, asfalt), Coltu Pietrei | 172 | 2025 | 310 | 1 | 315 | 0 | 0 |
| | Interconectare sisteme Viperesti - Ciuta - Magura(SF+PT+CS) | 173 | 2025 | 0 | 0 | 25 | 0 | 0 |
| | Interconectare Nehoiu - Patarlagele(SF+PT+CS) | 174 | 2025 | 50 | 0 | 25 | 0 | 0 |
| | PATARLAGELE | 175 | | | | | | |
| | Extindere Crang - Valea Viei (L-800, De-110, 0-abonati, fara asfalt) | 176 | 2024 | 225 | 215 | 0 | 0 | 0 |
| | Reabilitare decantor suspensional STAP Patarlagele | 177 | 2027 | 0 | 0 | 0 | 50 | 450 |
| | CHIOJDU | 178 | | | | | | |
| | Extindere RDAB zona Comani, PEHD, De=50mm, 6 utilizatori, 400 ml fara asfalt | 179 | 2024 | 70 | 0 | 0 | 0 | 0 |
| | Studiu de solutie si proiectare extinderea retelei de distributie in satul Plescioara Dc 67 , 3800 ml , cu statie de pompare | 180 | 2025 | 780 | 754 | 1.100 | 0 | 0 |
| | Extindere retea canalizare in zona Stadionului. Dc 58 , PVC Dn250, 1200 ml,cu 34 racorduri. Nr. camine cf. Profil longitudinal. Fara asfalt | 181 | 2024 | 10 | 2 | 0 | 0 | 0 |
| | Extinderea retelei de canalizare, Basca Chiojdului PVC SN 8 Dn 250, 1200m. 40 utilizatori (Proiectare) | 182 | 2025 | 50 | 0 | 35 | 0 | 0 |
| | Repozitionare retea canalizare DJ 102L, PVC SN8 DN 250, 150m | 183 | 2026 | 160 | 0 | 0 | 120 | 0 |
| | SIRIU | 184 | | | | | | |
| | Repozitionare retea distributie sat Muscelusa (Bularca Maria-Negrei Benone), PEHD, De 40 mm., 10 bransamente , 150 ml | 185 | 2024 | 45 | 1 | 0 | 0 | 0 |
| | Repozitionare retea distributie sat Lunca Jaristei (Codescu Constantin- Ileana Vasile), PEHD, De 40 mm., 5 bransamente, cu asfalt, 170 ml | 186 | 2024 | 50 | 2 | 0 | 0 | 0 |
| | Repozitionare retea distributie sat Coltu Pietrei (Dobre Valentin -Toader Aurelian), PEHD, De 40 mm., 5 bransamente, AVIZ CNAIR, 320 ml | 187 | 2024 | 80 | 2 | 0 | 0 | 0 |
| | Repozitionare retea distributie lungul DN 10 (dreapta Buzau-Brasov) zona Avramescu Vasile, PEHD, De 63 mm. , 7 bransamente, AVIZ CNAIR, 270 ml | 188 | 2024 | 80 | 2 | 0 | 0 | 0 |
| | Repozitionare retea distributie sat Coltu Pietrei (Leau Constantin-Leau Ion), PEHD De 40 mm. , 9 bransamente , 270 ml. | 189 | 2024 | 60 | 2 | 0 | 0 | 0 |

| | | | | | | | | | |
|-----------|---|-----|------|-----|-----|-----|-----|-----|--|
| | COZIENI | 190 | | | | | | | |
| | Extindere retea de apa in satele Trestia - Ciocanesti , Dc 212 , PEHD De63 Pn10, traversare rau, 2200 ml, 30 utilizatori, fara asfalt | 191 | 2025 | 50 | 16 | 350 | 0 | 0 | |
| | MAGURA | 192 | | | | | | | |
| | Extindere retea Inel DN 10 - Str. Soseaua Noua (L-500, De-63, 0-abonati, fara asfalt) | 193 | 2025 | 78 | 12 | 66 | 0 | 0 | |
| | CALVINI | 194 | | | | | | | |
| | Reabilitare sisteme de alimentare cu apa in localitatile Olari si Frasinet Dc 55 ; Dc 150 | 195 | 2024 | 50 | 0 | 0 | 0 | 0 | |
| RS | SECTOR RAMNICU SARAT | 196 | | | | | | | |
| | Rm. SARAT | 197 | | | | | | | |
| | Inlocuire retea transport OL Dn400 si retea distributie OL Dn200 si bransamente str. Principe Ferdinand. 385 ml Cu asfalt. | 198 | 2027 | 50 | 0 | 30 | 50 | 600 | |
| | Inlocuire retea distributie si bransamente str. Gheorghita Lupescu (partial). 160 ml, 16 bransamente. Cu asfalt. | 199 | 2027 | 20 | 1 | 20 | 30 | 250 | |
| | Inlocuire retea distributie si bransamente Fdt. Garoafei. 130 ml , 12 bransamente. Cu asfalt. | 200 | 2027 | 15 | 1 | 10 | 10 | 165 | |
| | RDAB CT 807, PEHD De 180mm, 50m, PEHD De 110m, 560m, PEHD De 63, 260m, 61 bransamente (scari bloc) PEHD de 40mm, 500m (inlocuire) cu asfalt | 201 | 2025 | 850 | 295 | 550 | 0 | 0 | |
| | RDAB Str. 9 Mai, PEHD 110mm, 250m, 30 bransamente, cu asfalt (inlocuire) | 202 | 2024 | 275 | 227 | 0 | 0 | 0 | |
| | RDAB CT 201, PEHD De 180, 200m, PEHD De 110mm, 510m, 23 bransamente (scari bloc), PEHD De 40, 200m (Inlocuire) cu asfalt | 203 | 2026 | 20 | 0 | 25 | 380 | 0 | |
| | RDAB Str. Fundatura Perisori, PEHD De 50mm, 110m, 18 utilizatori. cu asfalt. | 204 | 2024 | 175 | 84 | 0 | 0 | 0 | |
| | Extindere retea de apa si de canalizare in Bariera Focsani (PEHD De110 Pn10 - 650 ml, PVC Dn250 SN8 - 530 ml) fara asfalt | 205 | 2027 | 150 | 0 | 50 | 50 | 850 | |
| | Inlocuire RDAB str. Plantatiei (L-660/De-110/Nr. br.-26/Fara Asfalt) | 206 | 2026 | 30 | 0 | 2 | 245 | 0 | |
| | Inlocuire RDAB str. Luncii (L-660/De-110/Nr. br.-26/Fara Asfalt) | 207 | 2026 | 6 | 6 | 2 | 400 | 0 | |
| | Inlocuire RDAB str. Viitorului (L-110/De-63/Nr. br.-12/Asfalt) | 208 | 2025 | 4 | 0 | 2 | 0 | 0 | |
| | Inlocuire RDAB str. Zoita (L-110/De-63/Nr. br.-7/Asfalt) | 209 | 2026 | 3 | 1 | 2 | 86 | 0 | |
| | Inlocuire RDAB str. Jirlau (L-220/De-63/Nr. br.-22/Asfalt) | 210 | 2026 | 4 | 2 | 2 | 168 | 0 | |
| | Inlocuire RDAB str. Calnaului (L-220/De-63/Nr. br.-33/Asfalt) | 211 | 2026 | 4 | 2 | 2 | 165 | 0 | |
| | Inlocuire RDAB str. Rublei (L-360/De-110/Nr. br.-26/Asfalt) | 212 | 2026 | 5 | 4 | 2 | 252 | 0 | |
| | Inlocuire RDAB str. Barasti (L-100/De-63/Nr. br.-4/Asfalt) | 213 | 2026 | 3 | 1 | 2 | 67 | 0 | |
| | Inlocuire RDAB str. Amara (L-140/De-63/Nr. br.-18/Asfalt) | 214 | 2026 | 4 | 2 | 0 | 154 | 0 | |
| | Inlocuire RDAB str. Penes Curcanul (L-180/De-63/Nr. br.-17/Asfalt) | 215 | 2026 | 5 | 2 | 0 | 110 | 0 | |
| | Inlocuire RDAB str. Fundatura Castanului (L-100/De-63/Nr. br.-5+1a, ec./Asfalt) | 216 | 2024 | 4 | 0 | 0 | 0 | 0 | |

| | | | | | | | | |
|-----------|---|-----|------|-----|-----|-----|-----|-----|
| | Inlocuire RDAB str. Drogului (L-110/De-63/Nr. br.-12/Asfalt) | 217 | 2026 | 4 | 1 | 0 | 66 | 0 |
| | Inlocuire RDAB str. Fundatura Prunului (L-50/De-110/Nr. br.-7/Asfalt) | 218 | 2026 | 3 | 1 | 0 | 51 | 0 |
| | Reabilitare nod hidraulic Castel apa mun. Rm. Sarat | 219 | 2025 | 100 | 0 | 800 | 0 | 0 |
| | Inlocuire Retea distributie apa si bransamente str. Domiresti-R Sarat; De 110/75 mm , 550 ml -fara asfalt si Extindere retea canalizare DN250, 150 ml, cu 10 racorduri- fara asfalt | 220 | 2024 | 542 | 75 | 392 | 0 | 0 |
| | Extindere retea apa Aleea Industriilor De160, 100 m, cu conectare in conducta existenta PEHD De160 (scoaterea retelei existente din proprietati private) | 221 | 2025 | 15 | 2 | 170 | 0 | 0 |
| | Inlocuire RDAB (azb) str. Alecu Bagdat PEHD, De.63, 100 ml, 6 bransamente. | 222 | 2026 | 15 | 1 | 5 | 48 | 0 |
| | Inlocuire RDAB (azb) str. Ion Mihalache 950 ml, PEHD De.160, 60 bransamente. | 223 | 2027 | 25 | 3 | 25 | 100 | 450 |
| | Inlocuire RDAB (azb) str. Lalelelor 140 ml, PEHD De.110, 10 bransamente. | 224 | 2026 | 20 | 2 | 7 | 90 | 0 |
| | Inlocuire RDAB str. Caieti Rm. Sarat | 225 | 2024 | 7 | 3 | 0 | 0 | 0 |
| | MURGESTI | 226 | | | | | | |
| | Executie instalatie de ridicare presiune (grup pompare VFD/hidrofor) pentru 6 utilizatori. DJ 203H Neces ar teren si bransament electric. | 227 | 2024 | 28 | 8 | 0 | 0 | 0 |
| | Interconectare GA Batogu - GA Murgesti, PEHD De-63, L-1670 m, fara asfalt (extindere) | 228 | 2024 | 0 | 0 | 0 | 0 | 0 |
| | Executie foraje explorare/exploatare la Murgesti, (echipare completa) si interconectare la facilitatile existente. | 229 | 2025 | 290 | 0 | 130 | 0 | 0 |
| VS | SECTOR VALEA SLANICULUI | 230 | | | | | | |
| | VINTILA VODA | 231 | | | | | | |
| | Extindere retea de distributie si bransamente, inst. Pompare si bransament electric sat Bodinesti (Vintila Voda). De 50/40/20 , 1100 ml ,16 utilizatori. Fara asfalt | 232 | 2024 | 10 | 3 | 0 | 0 | 0 |
| | Inlocuire RDAB sat. Podul, PEHD De 32 Pn10, L=450 ml, 5 ab | 233 | 2026 | 20 | 1 | 30 | 180 | 0 |
| | CERNATESTI | 234 | | | | | | |
| | Infii ntare statie repompare Cernatesti - Aldeni, rezervor suprateran 50mc, grup pompare cu convertizor H=55mCA, Q=20mc/h necesar teren | 235 | 2024 | 840 | 864 | 0 | 0 | 0 |
| | Inlocuire RDAB str. Fundatura Pacii (L-120/De-40/Nr. br.-5/Asfalt) | 236 | 2025 | 69 | 1 | 48 | 0 | 0 |
| | Inlocuire RDAB str. Labirintului (L-120/De-40/Nr. br.-2/Fara Asfalt) | 237 | 2024 | 29 | 26 | 0 | 0 | 0 |
| | Inlocuire RDAB str. Magnoliei (L-240/De-63/Nr. br.-11/Fara Asfalt) | 238 | 2024 | 69 | 12 | 0 | 0 | 0 |
| | Inlocuire RDAB str. Primarului (L-300/De-40/Nr. br.-12/Asfalt) | 239 | 2024 | 125 | 40 | 0 | 0 | 0 |
| | Inlocuire RDAB str. Sanitarului (L-60/De-63/Nr. br.-12/Fara Asfalt) | 240 | 2024 | 38 | 8 | 0 | 0 | 0 |
| | Inlocuire RDAB str. Scolii (L-120/De-25/Nr. br.-2/Fara Asfalt) | 241 | 2024 | 29 | 8 | 0 | 0 | 0 |
| | Inlocuire RDAB Str.Trandafirului, De 63, L - 310m, 15 ab | 242 | 2025 | 195 | 0 | 125 | 0 | 0 |
| | Inlocuire RDAB Str. Florilor, De 63, L-515m, 23 ab | 243 | 2025 | 310 | 1 | 185 | 0 | 0 |

| | | | | | | | | |
|-----------|---|-----|------|-------|-------|-------|-----|-----|
| | Inlocuire RDAB str. Centrala, De 90, L-500m, 16 ab. | 244 | 2025 | 290 | 0 | 135 | 0 | 0 |
| | SAPOCA | 245 | | | | | | |
| | Inlocuire RDAB Str. Cascadei, PEHD De 32, 100m cu asfalt, 4 abonati | 246 | 2024 | 18 | 0 | 0 | 0 | 0 |
| | Inlocuire RDAB str. Dr. Mihai Ovidiu - Matesti (L-50/De-40/Nr. br.-5/Fara Asfalt) | 247 | 2026 | 25 | 1 | 0 | 25 | 0 |
| | Inlocuire RDAB str. Inv. Gr. Mocanu - Matesti (L-150/De-40/Nr. br.-7/Asfalt) | 248 | 2026 | 87 | 1 | 0 | 87 | 0 |
| | Inlocuire RDAB str. Preot Mosteanu (L-160/De-63/Nr. br.-16/Fara Asfalt) | 249 | 2026 | 55 | 1 | 0 | 55 | 0 |
| | Inlocuire RDAB str. Principala 11bis, 11 - 2 bis (L-70/De-25/Nr. br.-2/Asfalt) | 250 | 2026 | 45 | 1 | 0 | 45 | 0 |
| | Inlocuire RDAB str. Salcamilor -Matesti (L-100/De-630/Nr. br.-2/Fara Asfalt) | 251 | 2026 | 28 | 1 | 0 | 28 | 0 |
| | SF+PT+CS/Executie interconectare Vernesti Sapoca | 252 | 2025 | 700 | 21 | 1.650 | 0 | 0 |
| | Extindere Retea transport Cernatesti (PEHD De 140/L=600 ml STAP Sapoca in DJ 203 k-statie autobuz), fa | 253 | 2025 | 250 | 1 | 180 | 0 | 0 |
| | Inlocuire RDAB str. Fantani, De 32 mm=100 ml, 3 ab | 254 | 2026 | 5 | 1 | 5 | 56 | 0 |
| | BECENI | 255 | | | | | | |
| | Extindere RDAB Izvorul Dulce (Satul Vechi L-1400 ml/De-40/Nr. br.-16/ fara asfalt) | 256 | 2025 | 50 | 0 | 5 | 0 | 0 |
| | Studiu de solutie si proiectare Alimentare cu apa UAT Sarulesti ; UAT Valea Salciei (loc. Valea Larga; Goicelu, Apostari, Valea Salciei) UAT Vintila Voda | 257 | 2024 | 150 | 68 | 0 | 0 | 0 |
| | Inlocuire RDAB str. Hotarului, De 40, L-200 ml, 15 ab | 258 | 2026 | 15 | 1 | 10 | 130 | 0 |
| | UAT MANZALESTI | 259 | | | | | | |
| | Inlocuire RDAB , statie Repompare Grunj, Pod Poiana Valcului (repozitionare retea-Parau Jghiab) De63Pn10/L2000/10ab | 260 | 2027 | 30 | 3 | 25 | 0 | 545 |
| | UAT Valea Salciei | 261 | | | | | | |
| | Executie foraje explorare/exploatare la Valea Salciei, (echipare completa) si interconectare la facilitatile existente. | 262 | 2025 | 195 | 0 | 120 | 0 | 0 |
| ZJ | ZONA JUDETEANA | 263 | | | | | | |
| | Studiu hidrogeologic pentru executie foraje noi | 264 | 2024 | 100 | 14 | 0 | 0 | 0 |
| | Executie foraje explorare/exploatare la Padina, Murgesti, Valea Salciei, Patarlagele, Naeni, Cozieni si echipare completa (cabina, electropompa, instalatie hidraulica) | 265 | 2025 | 50 | 383 | 150 | 0 | 0 |
| | Interconectare Foraje explorare/exploatare cu retelele de distributie existente Padina, Patarlagele , Murgesti, Cozieni, Naeni, Valea Salciei | 266 | 2024 | 20 | 0 | 0 | 0 | 0 |
| | Alimentare cu energie electrica din surse neconventionale - celule fotovoltaice | 267 | 2024 | 2.321 | 2.321 | 0 | 0 | 0 |
| | Studiu de fezabilitate si PT pentru infiintare retea canalizare Lipia si Vernesti | 268 | 2024 | 0 | 0 | 0 | 0 | 0 |
| | Monitorizare clor liber rezidual Ulmeni, Florica, Valea Ratei, Batoana, Murgesti + centre nou preluate | 269 | 2025 | 100 | 0 | 100 | 0 | 0 |
| | Implementare GIS pentru retele de apa si canalizare | 270 | 2025 | 350 | 235 | 320 | 0 | 0 |
| | Actualizare SF Siriu SPIUR | 271 | 2025 | 0 | 0 | 0 | 0 | 0 |
| | POIM regional - diverse cont 231.2 | 272 | 2025 | 250 | 0 | 0 | 0 | 0 |
| | Intretinerea , inlocuirea si dezvoltarea activelor date in concesiune | 273 | 2024 | 1.250 | 0 | 0 | 0 | 0 |

| | | | | | | | | |
|-----|--|-----|------|-------|-----|-------|-------|-------|
| | Bransamente apa si racorduri canal noi utilizatori (toata aria de orare) | 274 | 2027 | 1.550 | 0 | 200 | 0 | 200 |
| 4.2 | b) investitii noi-pentru bunurile luate in concesiune de natura domeniului public al statului sau al unității administrativ teritoriale: | 275 | | 965 | 304 | 5.837 | 8.024 | 4.640 |
| ZM | BUZAU | 276 | | | | | | |
| | Inlocuire RTA str Vulcan (intre Patriei si 1 Dec. 1918) L=250m/PEHD De200/asfalt | 277 | 2026 | 0 | 0 | 15 | 160 | 0 |
| | Reabilitare retea canalizare Str. Vlad Vintila L = 300ml racorduri 30/asfalt/DN1000 | 278 | 2027 | 0 | 0 | 15 | 400 | 400 |
| | Inlocuire RDAB str. D. Filipescu L=400/brans. 6/asfalt PEHD De200 | 279 | 2026 | 0 | 0 | 15 | 250 | 0 |
| | Extindere RDAB si RCR str. Morilor L=100 m/brans. 6/asfalt PEHD De110/PVC Dn250 | 280 | 2026 | 0 | 0 | 10 | 310 | 0 |
| | Inlocuire membrane osmoza STAP Zahar si STAP Est, Buzau | 281 | 2025 | 0 | 0 | 300 | 0 | 0 |
| | Lucrari de proiectare si executie instalatii electrice MT + JT Sursa Zahar | 282 | 2027 | 0 | 0 | 200 | 700 | 200 |
| | Extindere RDAB si RCR Tarla 32 (str. Dorin Pavel, Aleea Petuniilor, Aleea Branduselor) L=1400 m si nr. ut. 132 | 283 | 2027 | 0 | 0 | 60 | 200 | 1.300 |
| | Studiu de Fezabilitate - Instalatie de cogenerare de inalta eficienta la STAU Buzau | 284 | 2025 | 0 | 0 | 150 | 0 | 0 |
| | Reabilitare bransamente casnici - 50 buc | 285 | 2025 | 0 | 0 | 150 | 0 | 0 |
| | Modernizare camera electrica STAU Buzau,- MCC3 | 286 | 2025 | 0 | 0 | 900 | 0 | 0 |
| | Bazin de retentie STAU Buzau 6000 mc-proiectare si executie | 287 | 2025 | 0 | 0 | 150 | 0 | 0 |
| | VERNESTI | 288 | | | | | | 0 |
| | Marire capacitate de stocare si pompare GA Vernesti | 289 | 2026 | 0 | 0 | 100 | 750 | 0 |
| BS | SECTOR BUZAU SUD | 290 | | | | | | |
| | MEKI | 291 | | | | | | |
| | Extindere RDAB str. Aleea Crinilor sat Ograzile L=200m/PEHD De50/5 ut/FA | 292 | 2026 | 0 | 0 | 5 | 46 | 0 |
| | Inlocuire RDAB str. La Cruce sat Monteoru L=240m/PEHD De63/15 ut/FA | 293 | 2026 | 0 | 0 | 8 | 62 | 0 |
| | Inlocuire RDAB str. Aleea Nucului sat Monteoru L=300m/PEHD De63/15 ut/ FA | 294 | 2026 | 0 | 0 | 8 | 73 | 0 |
| | Inlocuire RDAB str. Ciuhoiu sat Monteoru L=150m/PEHD De63/0 ut/ cu Asfalt (scoatere din dom. Privat) | 295 | 2026 | 0 | 0 | 12 | 130 | 0 |
| | Inlocuire RDAB str. Castanului sat Izvorul Dulce L=250m/PEHD De50/3 ut/ FA | 296 | 2026 | 0 | 0 | 5 | 50 | 0 |
| | PIETROASELE | 297 | | | | | | 0 |
| | Infintare Statie ridicare presiune (hidrofor) F2 Pietroasele - (rezervor, cabina supraterana, grup pompare, alimentare cu energie electrica instalatie hidraulica) | 298 | 2025 | 0 | 0 | 175 | 0 | 0 |
| | POGOANELE | 299 | | | | | | |
| | Lucrari de reabilitare SPAU-ri (5 buc) | 300 | 2025 | 0 | 0 | 75 | 0 | 0 |
| | NAENI | 301 | | | | | | |
| | Inlocuire RDAB sat Varf (Troita dreapta) L=320 ml/PEHD De50/16 ut./asfalt | 302 | 2027 | 0 | 0 | 3 | 30 | 200 |
| | Inlocuire RDAB sat Varf (Tranformator spre capat) L=250 ml/PEHD De50/12 ut./asfalt | 303 | 2027 | 0 | 0 | 3 | 30 | 150 |

| | | | | | | | | |
|----|---|-----|------|---|---|-----|-----|-----|
| | Extindere RDAB sat Proasca Str. Principala L=150m/PEHD De50/4 ut. FA | 304 | 2027 | 0 | 0 | 3 | 0 | 35 |
| | ULMENI | 305 | | | | | | |
| | Inlocuire RDAB sat Valcele L=1000 ml/PEHD De140/60 ut./asfalt | 306 | 2027 | 0 | 0 | 20 | 30 | 600 |
| | Inlocuire RDAB sat Ulmeni L=600 ml/PEHD De110/60 ut./asfalt | 307 | 2027 | 0 | 0 | 10 | 30 | 400 |
| | MOVILA BANULUI | 308 | | | | | | |
| | Extindere RCR sat Movila Banului (str. Cactusului, str. Nufurilor, str. Azaleelor, str. Iasomieci) L=350 m/PVC Dn250/12 ut./FA | 309 | 2025 | 0 | 0 | 30 | 0 | 0 |
| RS | SECTOR RM. SARAT | 310 | | | | | | |
| | RM. SARAT | 311 | | | | | | |
| | Modernizare SPAU SP4 BF | 312 | 2026 | 0 | 0 | 50 | 650 | 0 |
| | Infiintare Statie ridicare presiune (hidrofor) pentru cart. 1 Mai si cart. Bariera Focsani - (cabina supraterana, grup pompare, alimentare cu energie electrica, instalatie hidraulica) | 313 | 2025 | 0 | 0 | 80 | 0 | 0 |
| | Inlocuire RDAB str. Bisoca L=180 ml/PEHD De125/ si L=290m/PEHD De110 total 66 ut./asfalt | 314 | 2027 | 0 | 0 | 30 | 80 | 440 |
| | Inlocuire RDAB str. Fdt. Bisoca L=60 ml/PEHD De50/6 ut./asfalt | 315 | 2025 | 0 | 0 | 10 | 50 | 0 |
| | VALEA RIMNICULUI | 316 | | | | | | |
| | Extindere RDAB Str. Izvoarelor L=400/PEHD De63/15 ut./asfalt | 317 | 2025 | 0 | 0 | 15 | 250 | 0 |
| | Extindere retea apa sat Rubla Str. Crizantemelor, De 63, 100m, 10 bransamente existente, cu asfaltare. | 318 | 2025 | 0 | 0 | 15 | 135 | 0 |
| | Extindere retea apa sat Rubla Str. Orhideei, De 63, 150m, 9 bransamente existente, cu asfaltare. | 319 | 2025 | 0 | 0 | 20 | 160 | 0 |
| | Extindere retea apa sat Rubla Str. Iasomieii, De 40, 200m, 7 bransamente existente, cu asfaltare. | 320 | 2025 | 0 | 0 | 20 | 140 | 0 |
| | Extindere retea apa sat Rubla Str. Biserica Veche, De 63, 200m, 17 bransamente existente, cu asfaltare. | 321 | 2025 | 0 | 0 | 20 | 160 | 0 |
| | Extindere retea apa sat Rubla Str. Biserica Veche, De 63/De 40, 250m, 15 bransamente existente, FA | 322 | 2025 | 0 | 0 | 20 | 70 | 0 |
| | Reabilitare bransamente casnici - 80 buc | 323 | 2026 | 0 | 0 | 150 | 150 | 215 |
| | GREBANU | 324 | | | | | | |
| | Extindere RDAB sat Homesti PEHD De 40, L=150m/ 5 ut, fara asfaltare. | 325 | 2026 | 0 | 0 | 2 | 45 | 0 |
| | Extindere RDAB sat Homesti, Fdt. Padurii, PEHD De 32, L=100 m, 3 ut, fara asfaltare. | 326 | 2026 | 0 | 0 | 2 | 33 | 0 |
| | Extindere RDAB sat Homesti, Fdt. Frasinului, PEHD De 40, L=150 m, 5 ut, fara asfaltare. | 327 | 2026 | 0 | 0 | 2 | 45 | 0 |
| | MURGESTI | 328 | | | | | | |
| | Inlocuire RDAB sat Valea Ratei, PEHD De 40, L=200 m, 4 ut, cu asfaltare. | 329 | 2026 | 0 | 0 | 5 | 45 | 0 |
| | PUIESTI | 330 | | | | | | |
| | Extindere RDAB sat Puiesti de Jos (str. 2, str. 22, str. 23, str. 24, str. 25, str. 35, str. 36, str. 37, str. 39) L=1750 m./PEHD De 40/ 21 ut./FA - zone cu canalizarea din PDD-CL4 | 331 | 2027 | 0 | 0 | 34 | 200 | 200 |
| VB | SECTOR VALEA BUZAULUI | 332 | | | | | | |

| | | | | | | | | | |
|------------|--|-----|------|--------|--------|--------|--------|--------|--|
| | NEHOIU | 333 | | | | | | | |
| | Proiectare executie CEF 200 kWp STAU Paltineni | 334 | 2026 | 0 | 0 | 50 | 500 | 0 | |
| | Extindere RDAB str. Mircea Eliade (cu statie de ridicare presiune) L=850 m/16 ut | 335 | 2026 | 0 | 0 | 30 | 485 | 0 | |
| | Extindere RDAB str. Albinari/Mestecenilor (cu statie de ridicare presiune si extindere retea pe DJ103P) 20 ut./ cu asfaltare partial | 336 | 2026 | 0 | 0 | 135 | 650 | 0 | |
| | Extindere RDAB str. Sg. Emil Zaharia (cu statie de ridicare presiune) L=380 m/6 ut/FA | 337 | 2025 | 0 | 0 | 170 | 0 | 0 | |
| | CHIOJDU | 338 | | | | | | | |
| | Infintare conducta de refulare STAU Lera - STAU Chiojdu | 339 | 2027 | 0 | 0 | 50 | 500 | 500 | |
| | PATARLAGELE | 340 | | | | | | | |
| | Reabilitare a unor functionalitati ale instalatiilor de automatizare din camera electrica MCC - STAU Patarlagele | 341 | 2025 | 0 | 0 | 50 | 0 | 0 | |
| | Extindere RDAB str. Florilor sat Maruntisu, , L=300m, De 63, 6 ut. cu asfaltare | 342 | 2025 | 0 | 0 | 15 | 130 | 0 | |
| | Extindere RDAB str. Florilor sat Draganoi, , L=900m, De 63, 8 ut. (necesita Statie de ridicare presiune) | 343 | 2025 | 0 | 0 | 30 | 295 | 0 | |
| | COZIENI | 344 | | | | | | | |
| | Executie foraje explorare/exploatare si echipare completa (cabina, electropompa, instalatie hidraulica) | 345 | 2025 | 0 | 0 | 220 | 0 | 0 | |
| VS | SECTOR VALEA SLANICULUI | 346 | | | | | | | |
| | Cresterea capacitatii de inmagazinare STAP Sarulesti (rezervor suprateran 200 mc) | 347 | 2025 | 0 | 0 | 335 | 0 | 0 | |
| | Cresterea capacitatii de inmagazinare PL Vintila Voda (2 rezervoare supraterane 200 mc la Sirbesti si Podu Muncii) | 348 | 2025 | 0 | 0 | 670 | 0 | 0 | |
| | Cresterea capacitatii de inmagazinare PL Beceni (rezervor suprateran 200 mc la Jieni) | 349 | 2025 | 0 | 0 | 335 | 0 | 0 | |
| | Interconectare surse de apa Lopatari - STAP Jghiab- (SF+PT+CS) | 350 | 2025 | 0 | 0 | 50 | 0 | 0 | |
| | Studiu de fezabilitate pentru captare din lacul Mocearu si alimentare cu apa GA Chiliile | 351 | 2025 | 0 | 0 | 50 | 0 | 0 | |
| ZJ | SERVICII CONEXE PROIECTARE INVESTITII | 352 | | | | | | | |
| | Servicii de ridicari topografice | 353 | 2025 | 80 | 0 | 100 | 0 | 0 | |
| | Studii de specialitate -strategia digitalizarii | | 2024 | 250 | 0 | 0 | 0 | 0 | |
| | Consultanta pentru etapizarea POIM-in cadrul PDD 2021-2027 | | 2024 | 250 | 304 | 0 | 0 | 0 | |
| | Servicii de asistenta tehnica (dirigentie de santier) | 354 | 2025 | 0 | 0 | 80 | 0 | 0 | |
| | Servicii RTE | 355 | 2025 | 65 | 0 | 65 | 0 | 0 | |
| | Studii geotehnice | 356 | 2025 | 180 | 0 | 180 | 0 | 0 | |
| | Servicii de proiectare specializata (ANAR, ANIF, CFR, DRDP) | 357 | 2025 | 0 | 0 | 150 | 0 | 0 | |
| | Verificari proiecte | 358 | 2025 | 60 | 0 | 95 | 0 | 0 | |
| | Urmarirea comportarii in timp a cladirilor | 359 | 2025 | 80 | 0 | 80 | 0 | 0 | |
| 4.3 | Dotari -Lista inlocuiri si dezvoltari active publice date in concesiune IID- Anexa B | 360 | 2025 | 4.062 | 2.437 | 2.574 | 0 | 0 | |
| 4.4 | Rambursări de rate aferente creditelor externe pentru investiții cofinanțate-, BERD,BEI | 361 | | 19.647 | 21.426 | 22.013 | 18.380 | 15.509 | |
| | BERD I 2015-2026 | 362 | 2025 | 5.919 | 5.978 | 5.648 | 2.742 | 0 | |
| | BERD II 2024-2034 | 363 | 2025 | 11.508 | 13.207 | 14.216 | 13.549 | 13.481 | |
| | BEI 2010-2028 | 364 | 2025 | 2.220 | 2.241 | 2.149 | 2.089 | 2.028 | |

| | | | | | | | | |
|-------|---|-----|------|---------|---------|---------|---------|--------|
| 4.5 | Studiu solutii infiintare retea canalizare si statie de epurare (Extindere sistem de canalizare oras Pogoanele (Caldarasti) in loc. Padina, inclusiv Dirigente santier si Supervizare) | 365 | 2026 | 500 | 0 | 500 | 1.650 | |
| 5 | CHELTUIELI CU FINANTARE NERAMBURSABILA | 366 | | 821.155 | 274.430 | 530.322 | 260.628 | 40.474 |
| 5.1 | POIM-PDD - Finantare 2014-2020-2027; -din care : | 367 | | 728.017 | 274.043 | 477.920 | 220.579 | 40.474 |
| 5.1.1 | POIM-PDD-INVESTITII -2014-2020-2027 Cheltuieli eligibile din fonduri europene (prestari servicii de catre terti) | 368 | 2027 | 728.017 | 274.043 | 477.920 | 220.579 | 36.763 |
| 5.1.2 | Sprijin pentru pregatirea aplicatiei de finantare si a documentatiilor de atribuire pentru proiectul regional de dezvoltare a infrastructurii de apa si apa uzata din judetul Buzau in perioada 2014 - 2020, COD SMIS 2014+102541 | 369 | 2027 | 0 | 0 | 0 | 0 | 3.711 |
| 5.2. | POIM- Eficienta energetica si utilizarea energiei din surse regenerabile pentru consum propriu la STAU Buzau, STAU R Sarat si STAP Padina. | 370 | 2027 | 387 | 387 | 0 | 0 | 0 |
| 5.3. | PNRR- Sprijinirea conectarii populatiei cu venituri mici la retelele de alimentare cu apa si canalizare existente, in judetul Buzau -finantat de -Adminstratia Fondului de Mediu -PNRR | 371 | 2025 | 5.273 | 0 | 5.273 | 0 | 0 |
| 5.4. | PNRR- Extinderea sistemului de canalizare apa uzata menajera din orasul Pogoanele in localitatea Padina | 372 | 2026 | 87.478 | 0 | 47.129 | 40.049 | 0 |

Director General,
Ing. Savulescu Simona



Director Economic,
Ec. Vasii Dragomir

Inginer sef, Ing. Margarit Constantin

Manager Tehnic, Ing. Isopencu Razvan



**Compania
de Apă
Buzău**

Ne pasă de apă

COMPANIA DE APA S.A. BUZĂU - Adresa Strada Spiru Haret nr. 6. Buzău
Nr. Reg. Com. J2007001610102 - C.U.I. RO 22987337
Capital Social 4.613.700 Lei • Call Center 0238.938
Secretariat: Tel/Fax 0238.720356/ 0238.445786
office@cabuzau.ro • call.center@cabuzau.ro • www.cabuzau.ro



Sector Planificare si Urmarire Productie
cod F-PO-CO-SPUP-01-02

Nr.

TOTAL COMPANIE

Vizat:

Inginer Sef,
Ing. Margarit Constantin



Program de productie- prestatii - AN 2025

esalonat trimestre

| ACTIVITATEA | TOTAL AN 2025 | | TRIM I | | TRIM II | | TRIM III | | TRIM IV | | Pierderi % |
|---|---------------|--------------------|--------------|-------------------|--------------|-------------------|--------------|-------------------|--------------|-------------------|------------|
| | Cantitate mc | Valoare lei | Cantitate mc | Valoare lei | Cantitate mc | Valoare lei | Cantitate mc | Valoare lei | Cantitate mc | Valoare lei | |
| ZONA METROPOLITANA | | | | | | | | | | | |
| Punct de lucru BUZAU | | | | | | | | | | | |
| 1. APA POTABILA | | | | | | | | | | | |
| Apa captata | 6.168.831 | | 1.374.026 | | 1.544.026 | | 1.635.325 | | 1.615.455 | | 23,00 |
| 1.1 Apa distribuita | 4.750.000 | 47.743.125 | 1.058.000 | 10.632.755 | 1.188.900 | 11.950.109 | 1.259.200 | 12.657.127 | 1.243.900 | 12.503.134 | |
| - populatie | 3.623.200 | 36.449.392 | 807.600 | 8.124.456 | 907.500 | 9.129.450 | 961.200 | 9.669.672 | 946.900 | 9.525.814 | |
| - agenti economici | 959.300 | 9.650.558 | 207.500 | 2.087.450 | 240.500 | 2.419.430 | 256.300 | 2.578.378 | 255.000 | 2.565.300 | |
| - consum propriu | 167.500 | 1.643.175 | 42.900 | 420.849 | 40.900 | 401.229 | 41.700 | 409.077 | 42.000 | 412.020 | |
| 1.2 Diverse servicii conexe APA | | 600.000 | | 140.000 | | 150.000 | | 150.000 | | 160.000 | |
| 2 CANALIZARE EPURARE | | 0 | | 0 | | | | | | | |
| 2.1 Apa evacuată și epurată | 7.465.840 | 51.555.525 | 1.505.280 | 10.407.910 | 1.944.740 | 13.423.790 | 1.950.540 | 13.463.705 | 2.065.280 | 14.260.121 | |
| - populatie | 3.831.020 | 26.625.589 | 772.200 | 5.366.790 | 990.700 | 6.885.365 | 993.700 | 6.906.215 | 1.074.420 | 7.467.219 | |
| - agenti economici | 3.395.520 | 23.598.864 | 683.100 | 4.747.545 | 891.700 | 6.197.315 | 894.000 | 6.213.300 | 926.720 | 6.440.704 | |
| - consum propriu | 168.500 | 1.037.960 | 42.900 | 264.264 | 41.100 | 253.176 | 41.600 | 256.256 | 42.900 | 264.264 | |
| - transp și epurare ape uzate preluate din alte sisteme de canalizare | 70.800 | 293.112 | 7.080 | 29.311 | 21.240 | 87.934 | 21.240 | 87.934 | 21.240 | 87.934 | |
| 2.2 Diverse servicii conexe CANAL | | 1.250.000 | | 300.000 | | 300.000 | | 300.000 | | 350.000 | |
| 3.CANALIZ.AG.EC.POLUATORI GR.I RISC | 850.000 | 518.500 | 187.000 | 114.070 | 222.000 | 135.420 | 243.000 | 148.230 | 198.000 | 120.780 | |
| 4.CANALIZ.AG.EC.POLUATORI GR.II RISC | 21.000 | 15.960 | 7.100 | 5.396 | 4.700 | 3.572 | 4.700 | 3.572 | 4.500 | 3.420 | |
| 5.CANAL PT.PLATFORMA IND.SUD BUZAU | 273.000 | 543.270 | 54.000 | 107.460 | 77.000 | 153.230 | 79.000 | 157.210 | 63.000 | 125.370 | |
| I.TOTAL Punct de lucru BUZAU | | 102.226.380 | | 21.707.591 | | 26.116.121 | | 26.879.844 | 0 | 27.522.825 | |
| Punct de lucru LIPIA | | | | | | | | | | | |
| 1. APA POTABILA | | | | | | | | | | | |
| Apa captata | 50.000 | 0 | 7.611 | | 14.778 | | 16.333 | | 11.278 | | 10,00 |
| 1.1 Apa distribuita | 45.000 | 452.700 | 6.850 | 68.911 | 13.300 | 133.798 | 14.700 | 147.882 | 10.150 | 102.109 | |
| - populatie | 44.220 | 444.853 | 6.720 | 67.603 | 13.060 | 131.384 | 14.430 | 145.166 | 10.010 | 100.701 | |
| - agenti economici | 780 | 7.847 | 130 | 1.308 | 240 | 2.414 | 270 | 2.716 | 140 | 1.408 | |

| | | | | | | | | | | | |
|---|------------------|-------------------|------------------|-------------------|------------------|-------------------|------------------|-------------------|------------------|-------------------|-------|
| - consum propriu | 0 | 0 | 0 | 0 | 0 | 0 | 0 | 0 | 0 | 0 | 0 |
| 1.2 Diverse servicii conexe APA | | 0 | | 0 | | | | | | | |
| I.TOTAL Punct de lucru LIPIA | | 452.700 | | 68.911 | | 133.798 | | 147.882 | | 102.109 | |
| Punct de lucru COSTESTI | | | | | | | | | | | |
| 1. APA POTABILA | | | | | | | | | | | |
| Apa captata | 118.750 | 0 | 20.500 | | 32.250 | | 38.000 | | 28.000 | | 20,00 |
| 1.1 Apa distribuita | 95.000 | 952.300 | 16.400 | 164.234 | 25.800 | 258.723 | 30.400 | 304.999 | 22.400 | 224.344 | |
| - populatie | 71.200 | 716.272 | 12.000 | 120.720 | 19.400 | 195.164 | 24.400 | 245.464 | 15.400 | 154.924 | |
| - agenti economici | 10.200 | 102.612 | 1.400 | 14.084 | 3.100 | 31.186 | 2.700 | 27.162 | 3.000 | 30.180 | |
| - consum propriu | 13.600 | 133.416 | 3.000 | 29.430 | 3.300 | 32.373 | 3.300 | 32.373 | 4.000 | 39.240 | |
| 1.2 Diverse servicii conexe APA | | | | | | | | | | | |
| I.TOTAL Punct de lucru COSTESTI | | 952.300 | | 164.234 | | 258.723 | | 304.999 | | 224.344 | |
| Punct de lucru VERNESTI | | | | | | | | | | | |
| 1. APA POTABILA | | | | | | | | | | | |
| Apa captata | 537.037 | 0 | 85.926 | | 148.148 | | 170.000 | | 132.963 | | 16,00 |
| 1.1 Apa distribuita | 290.000 | 2.916.950 | 46.400 | 466.634 | 80.000 | 804.650 | 91.800 | 923.433 | 71.800 | 722.233 | |
| - populatie | 273.000 | 2.746.380 | 43.800 | 440.628 | 75.700 | 761.542 | 86.600 | 871.196 | 66.900 | 673.014 | |
| - agenti economici | 15.200 | 152.912 | 2.000 | 20.120 | 3.700 | 37.222 | 4.900 | 49.294 | 4.600 | 46.276 | |
| - consum propriu | 1.800 | 17.658 | 600 | 5.886 | 600 | 5.886 | 300 | 2.943 | 300 | 2.943 | |
| 1.2 Diverse servicii conexe APA | | | | | | | | | | | |
| I.TOTAL Punct de lucru VERNESTI | | 2.916.950 | | 466.634 | | 804.650 | | 923.433 | | 722.233 | |
| TOTAL ZONA METROPOLITANA | | | | | | | | | | | |
| 1. APA POTABILA | | | | | | | | | | | |
| Apa captata | 6.874.618 | 0 | 1.488.063 | | 1.739.202 | | 1.859.658 | | 1.787.695 | | 24,65 |
| 1.1 Apa distribuita | 5.180.000 | 52.065.075 | 1.127.650 | 11.332.534 | 1.308.000 | 13.147.280 | 1.396.100 | 14.033.441 | 1.348.250 | 13.551.820 | |
| - populatie | 4.011.620 | 40.356.897 | 870.120 | 8.753.407 | 1.015.660 | 10.217.540 | 1.086.630 | 10.931.498 | 1.039.210 | 10.454.453 | |
| - agenti economici | 985.480 | 9.913.929 | 211.030 | 2.122.962 | 247.540 | 2.490.252 | 264.170 | 2.657.550 | 262.740 | 2.643.164 | |
| - consum propriu | 182.900 | 1.794.249 | 46.500 | 456.165 | 44.800 | 439.488 | 45.300 | 444.393 | 46.300 | 454.203 | |
| 1.2 Diverse servicii conexe APA | 0 | 600.000 | 0 | 140.000 | 0 | 150.000 | 0 | 150.000 | 0 | 160.000 | |
| 2 CANALIZARE EPURARE | 0 | 0 | 0 | 0 | 0 | 0 | 0 | 0 | 0 | 0 | |
| 2.1 Apa evacuată și epurată | 7.465.840 | 51.555.525 | 1.505.280 | 10.407.910 | 1.944.740 | 13.423.790 | 1.950.540 | 13.463.705 | 2.065.280 | 14.260.121 | |
| - populatie | 3.831.020 | 26.625.589 | 772.200 | 5.366.790 | 990.700 | 6.885.365 | 993.700 | 6.906.215 | 1.074.420 | 7.467.219 | |
| - agenti economici | 3.395.520 | 23.598.864 | 683.100 | 4.747.545 | 891.700 | 6.197.315 | 894.000 | 6.213.300 | 926.720 | 6.440.704 | |
| - consum propriu | 168.500 | 1.037.960 | 42.900 | 264.264 | 41.100 | 253.176 | 41.600 | 256.256 | 47.900 | 264.264 | |
| - transp și epurare apă uzare preluare din alte sisteme de canalizare | 70.800 | 293.112 | 7.080 | 29.311 | 21.240 | 87.934 | 21.240 | 87.934 | 21.240 | 87.934 | |
| 2.2 Diverse servicii conexe CANAL | 0 | 1.250.000 | 0 | 300.000 | 0 | 300.000 | 0 | 300.000 | 0 | 350.000 | |
| 3.CANALIZ.AG.EC.POLUATORI GR.I RISC | 850.000 | 518.500 | 197.000 | 114.070 | 222.000 | 135.420 | 243.000 | 148.230 | 196.000 | 120.780 | |
| 4.CANALIZ.AG.EC.POLUATORI GR.II RISC | 21.000 | 15.960 | 7.100 | 5.396 | 4.700 | 3.572 | 4.700 | 3.572 | 4.500 | 3.420 | |
| 5.CANAL PLUVIAL-INDUSTRIAL | 273.000 | 543.270 | 54.000 | 107.460 | 77.000 | 153.230 | 79.000 | 157.210 | 63.000 | 125.370 | |
| I.TOTAL GENERAL ZONA METROPOLITANA | 0 | 106.548.330 | 0 | 22.407.370 | 0 | 27.313.292 | 0 | 28.256.158 | 0 | 28.571.511 | |
| ZONA JUDETEANA | | | | | | | | | | | |
| SECTOR BUZAU SUD | | | | | | | | | | | |
| Punct de lucru MEREI | | | | | | | | | | | |

| | | | | | | | | | | | |
|---|----------------|------------------|---------------|----------------|---------------|----------------|---------------|----------------|---------------|----------------|-------|
| 1. APA POTABILA | | | | | | | | | | | |
| Apa captata | 304.054 | 0 | 42.568 | | 80.000 | | 114.730 | 0 | 66.757 | | 26,00 |
| 1.1 Apa distribuita | 225.000 | 2.263.500 | 31.500 | 316.890 | 59.200 | 595.552 | 84.900 | 854.094 | 49.400 | 496.964 | |
| - populatie | 184.600 | 1.857.076 | 26.400 | 265.584 | 48.100 | 483.886 | 69.000 | 694.140 | 41.100 | 413.466 | |
| - agenti economici | 40.400 | 406.424 | 5.100 | 51.306 | 11.100 | 111.666 | 15.900 | 159.954 | 8.300 | 83.498 | |
| - consum propriu | 0 | 0 | 0 | 0 | 0 | 0 | 0 | 0 | 0 | 0 | |
| 1.2 Diverse servicii conexe APA | 0 | 0 | 0 | 0 | 0 | 0 | 0 | 0 | 0 | 0 | |
| 2 CANALIZARE EPURARE | | | | | | | | | | | |
| 2.1 Apa evacuată și epurată | 40.000 | 278.000 | 4.700 | 32.665 | 9.900 | 68.805 | 16.600 | 115.370 | 8.800 | 61.160 | |
| - populatie | 16.600 | 115.370 | 1.600 | 11.120 | 3.600 | 25.020 | 5.800 | 40.310 | 5.600 | 38.920 | |
| - agenti economici | 23.400 | 162.630 | 3.100 | 21.545 | 6.300 | 43.785 | 10.800 | 75.060 | 3.200 | 22.240 | |
| - consum propriu | 0 | 0 | 0 | 0 | 0 | 0 | 0 | 0 | 0 | 0 | |
| 2.2 Diverse servicii conexe CANAL | 0 | 0 | 0 | 0 | 0 | 0 | 0 | 0 | 0 | 0 | |
| I.TOTAL Punct de lucru MEREI | | | | | | | | | | | |
| | | 2.541.500 | | 349.555 | | 664.357 | | 969.464 | | 558.124 | |
| Punct de lucru ZORESTI | | | | | | | | | | | |
| 1. APA POTABILA | | | | | | | | | | | |
| Apa captata | 71.429 | 0 | 10.714 | | 20.000 | | 25.143 | 0 | 15.571 | | 10,00 |
| 1.1 Apa distribuita | 50.000 | 503.000 | 7.500 | 75.450 | 14.000 | 140.840 | 17.600 | 177.056 | 10.900 | 109.654 | |
| - populatie | 47.900 | 481.874 | 6.900 | 69.414 | 13.400 | 134.804 | 17.000 | 171.020 | 10.600 | 106.636 | |
| - agenti economici | 2.100 | 21.126 | 600 | 6.036 | 600 | 6.036 | 600 | 6.036 | 300 | 3.018 | |
| - consum propriu | 0 | 0 | 0 | 0 | 0 | 0 | 0 | 0 | 0 | 0 | |
| 1.2 Diverse servicii conexe APA | 0 | 0 | 0 | 0 | 0 | 0 | 0 | 0 | 0 | 0 | |
| I.TOTAL punct de lucru ZORESTI | | | | | | | | | | | |
| | | 503.000 | | 75.450 | | 140.840 | | 177.056 | | 109.654 | |
| Punct de lucru PIETROASELE | | | | | | | | | | | |
| 1. APA POTABILA | | | | | | | | | | | |
| Apa captata | 136.842 | 0 | 22.237 | | 33.816 | | 49.474 | | 31.316 | | 74,00 |
| 1.1 Apa distribuita | 104.000 | 1.046.210 | 16.900 | 170.007 | 25.700 | 258.535 | 37.600 | 378.249 | 23.800 | 239.421 | |
| - populatie | 90.290 | 908.317 | 14.840 | 149.290 | 22.670 | 228.060 | 33.110 | 333.087 | 19.670 | 197.880 | |
| - agenti economici | 13.590 | 136.715 | 2.030 | 20.427 | 3.000 | 30.180 | 4.460 | 44.868 | 4.100 | 41.246 | |
| - consum propriu | 120 | 1.177 | 30 | 294 | 30 | 294 | 30 | 294 | 30 | 294 | |
| 1.2 Diverse servicii conexe APA | 0 | 0 | 0 | 0 | 0 | 0 | 0 | 0 | 0 | 0 | |
| I.TOTAL Punct de lucru PIETROASELE | | | | | | | | | | | |
| | | 1.046.210 | | 170.007 | | 258.535 | | 378.249 | | 239.421 | |
| Punct de lucru POGOANELE | | | | | | | | | | | |
| 1. APA POTABILA | | | | | | | | | | | |
| Apa captata | 366.667 | 0 | 86.533 | | 97.733 | | 100.400 | | 82.000 | | 25,00 |
| 1.1 Apa distribuita | 275.000 | 2.741.500 | 64.900 | 647.269 | 73.300 | 731.023 | 75.300 | 750.893 | 61.500 | 612.315 | |
| - populatie | 149.700 | 1.505.982 | 36.400 | 366.184 | 41.200 | 414.472 | 42.100 | 423.526 | 30.000 | 301.800 | |
| - agenti economici | 25.300 | 254.518 | 6.000 | 60.360 | 6.600 | 66.396 | 6.700 | 67.402 | 6.000 | 60.360 | |
| - consum propriu | 100.000 | 981.000 | 22.500 | 220.725 | 25.500 | 250.155 | 26.500 | 259.965 | 25.500 | 250.155 | |
| 1.2 Diverse servicii conexe APA | 0 | 0 | 0 | 0 | 0 | 0 | 0 | 0 | 0 | 0 | |
| 2 CANALIZARE EPURARE | | | | | | | | | | | |
| 2.1 Apa evacuată și epurată | 200.000 | 1.311.000 | 44.400 | 290.805 | 52.300 | 343.340 | 54.500 | 357.840 | 48.800 | 319.015 | |
| - populatie | 86.800 | 603.260 | 19.000 | 132.050 | 24.400 | 169.580 | 23.100 | 160.545 | 20.300 | 141.085 | |
| - agenti economici | 13.200 | 91.740 | 2.900 | 20.155 | 2.400 | 16.680 | 4.900 | 34.055 | 3.000 | 20.850 | |
| - consum propriu | 100.000 | 616.000 | 22.500 | 138.600 | 25.500 | 157.080 | 26.500 | 163.240 | 25.500 | 157.080 | |
| 2.2 Diverse servicii conexe CANAL | 0 | 0 | 0 | 0 | 0 | 0 | 0 | 0 | 0 | 0 | |

| | | | | | | | | | | | |
|---|---------------|------------------|---------------|----------------|---------------|------------------|---------------|------------------|---------------|----------------|-------|
| I.TOTAL Punct de lucru Pogoanele | | 4.052.500 | | 938.074 | | 1.074.363 | | 1.108.733 | | 931.330 | |
| Punct de lucru ULMENI | | | | | | | | | | | |
| I. APA POTABILA | | | | | | | | | | | |
| Apa captata | 47.143 | 0 | 8.857 | | 12.429 | | 15.429 | | 10.479 | | 30,00 |
| 1.1 Apa distribuita | 33.000 | 331.980 | 6.200 | 62.372 | 8.700 | 87.522 | 10.800 | 108.648 | 7.300 | 73.438 | |
| - populatie | 31.940 | 321.316 | 6.010 | 60.441 | 8.430 | 84.806 | 10.500 | 105.630 | 7.000 | 70.420 | |
| - agenti economici | 1.060 | 10.664 | 190 | 1.911 | 270 | 2.716 | 300 | 3.018 | 300 | 3.018 | |
| - consum propriu | 0 | 0 | 0 | 0 | 0 | 0 | 0 | 0 | 0 | 0 | |
| 1.2 Diverse servicii conexe APA | 0 | 0 | 0 | 0 | 0 | 0 | 0 | 0 | 0 | 0 | |
| I.TOTAL Punct de lucru ULMENI | | 331.980 | | 62.372 | | 87.522 | | 108.648 | | 73.438 | |
| Punct de lucru SAHATENI | | | | | | | | | | | |
| I. APA POTABILA | | | | | | | | | | | |
| Apa captata | 56.667 | 0 | 10.000 | | 16.000 | | 17.500 | | 13.167 | | 40,00 |
| 1.1 Apa distribuita | 34.000 | 342.040 | 6.000 | 60.360 | 9.600 | 96.576 | 10.500 | 105.630 | 7.900 | 79.474 | |
| - populatie | 24.900 | 250.494 | 4.300 | 43.758 | 7.800 | 78.468 | 7.600 | 76.456 | 5.200 | 52.312 | |
| - agenti economici | 9.100 | 91.546 | 1.700 | 17.102 | 1.800 | 18.108 | 2.900 | 29.174 | 2.700 | 27.162 | |
| - consum propriu | 0 | 0 | 0 | 0 | 0 | 0 | 0 | 0 | 0 | 0 | |
| 1.2 Diverse servicii conexe APA | 0 | 0 | 0 | 0 | 0 | 0 | 0 | 0 | 0 | 0 | |
| I.TOTAL Punct de lucru SAHATENI | | 342.040 | | 60.360 | | 96.576 | | 105.630 | | 79.474 | |
| Punct de lucru PADINA | | | | | | | | | | | |
| I. APA POTABILA | | | | | | | | | | | |
| Apa captata | 112.500 | 0 | 21.250 | | 26.875 | | 39.875 | | 24.500 | | 20,00 |
| 1.1 Apa distribuita | 90.000 | 901.650 | 17.000 | 170.170 | 21.500 | 215.240 | 31.900 | 319.889 | 19.600 | 196.351 | |
| - populatie | 64.800 | 651.888 | 11.600 | 116.696 | 16.600 | 166.996 | 23.000 | 231.380 | 13.600 | 136.816 | |
| - agenti economici | 10.200 | 102.612 | 2.000 | 20.120 | 700 | 7.042 | 4.800 | 48.288 | 2.700 | 27.162 | |
| - consum propriu | 15.000 | 147.150 | 3.400 | 33.354 | 4.200 | 41.202 | 4.100 | 40.221 | 3.300 | 32.373 | |
| 1.2 Diverse servicii conexe APA | 0 | 0 | 0 | 0 | 0 | 0 | 0 | 0 | 0 | 0 | |
| I.TOTAL Punct de lucru PADINA | | 901.650 | | 170.170 | | 215.240 | | 319.889 | | 196.351 | |
| Punct de lucru NAENI | | | | | | | | | | | |
| I. APA POTABILA | | | | | | | | | | | |
| Apa captata | 32.857 | 0 | 6.429 | | 9.571 | | 10.571 | | 6.286 | | 30,00 |
| 1.1 Apa distribuita | 23.000 | 231.380 | 4.500 | 45.270 | 6.700 | 67.402 | 7.400 | 74.444 | 4.400 | 44.264 | |
| - populatie | 22.320 | 224.539 | 4.370 | 43.962 | 6.500 | 65.390 | 7.200 | 72.432 | 4.250 | 42.755 | |
| - agenti economici | 680 | 6.841 | 130 | 1.308 | 200 | 2.012 | 200 | 2.012 | 150 | 1.509 | |
| - consum propriu | 0 | 0 | 0 | 0 | 0 | 0 | 0 | 0 | 0 | 0 | |
| 1.2 Diverse servicii conexe APA | 0 | 0 | 0 | 0 | 0 | 0 | 0 | 0 | 0 | 0 | |
| I.TOTAL Punct de lucru NAENI | | 231.380 | | 45.270 | | 67.402 | | 74.444 | | 44.264 | |
| Punct de lucru MOVILA BANULUI | | | | | | | | | | | |
| I. APA POTABILA | | | | | | | | | | | |
| Apa captata | 37.500 | 0 | 5.375 | | 11.438 | | 13.625 | | 7.063 | | 20,00 |
| 1.1 Apa distribuita | 30.000 | 301.800 | 4.300 | 43.258 | 9.150 | 92.049 | 10.900 | 109.654 | 5.650 | 56.839 | |
| - populatie | 29.260 | 294.356 | 4.180 | 42.051 | 8.930 | 89.836 | 10.650 | 107.139 | 5.500 | 55.330 | |
| - agenti economici | 740 | 7.444 | 120 | 1.207 | 220 | 2.213 | 250 | 2.515 | 150 | 1.509 | |
| - consum propriu | 0 | 0 | 0 | 0 | 0 | 0 | 0 | 0 | 0 | 0 | |
| 1.2 Diverse servicii conexe APA | 0 | 0 | 0 | 0 | 0 | 0 | 0 | 0 | 0 | 0 | |

| | | | | | | | | | | |
|--|-----------|------------|---------|-----------|---------|-----------|---------|-----------|---------|-----------|
| 2 CANALIZARE EPURARE | | | | | | | | | | |
| 2.1 Apa evacuată și epurată | 12.000 | 83.400 | 2.160 | 15.012 | 3.660 | 25.437 | 3.840 | 26.688 | 2.340 | 16.263 |
| - populație | 10.960 | 76.172 | 1.590 | 11.051 | 3.470 | 24.117 | 3.650 | 25.368 | 2.250 | 15.638 |
| - agenți economici | 1.040 | 7.228 | 570 | 3.962 | 190 | 1.321 | 190 | 1.321 | 90 | 626 |
| - consum propriu | 0 | 0 | 0 | 0 | 0 | 0 | 0 | 0 | 0 | 0 |
| 2.2 Diverse servicii conexe CANAL | | | 0 | 0 | | | | | | |
| I.TOTAL Punct de lucru MOV. BANULUI | | 385.200 | | 58.270 | | 117.486 | | 136.342 | | 73.102 |
| Punct de lucru Florica | | | | | | | | | | |
| 1. APA POTABILĂ | 0 | 0 | 0 | 0 | | | | | | |
| Apa captată | 25.000 | 0 | 3.725 | 0 | 7.338 | | 8.438 | | 5.500 | 20,00 |
| 1.1 Apa distribuită | 20.000 | 201.200 | 2.980 | 29.579 | 5.870 | 59.052 | 6.750 | 67.905 | 4.400 | 44.264 |
| - populație | 18.480 | 185.909 | 2.720 | 27.363 | 5.440 | 54.726 | 6.280 | 63.177 | 4.040 | 40.642 |
| - agenți economici | 1.520 | 15.291 | 260 | 2.616 | 430 | 4.326 | 470 | 4.728 | 360 | 3.622 |
| - consum propriu | 0 | 0 | 0 | 0 | 0 | 0 | 0 | 0 | 0 | 0 |
| 1.2 Diverse servicii conexe APA | | 0 | | 0 | | 0 | | 0 | | 0 |
| 2 CANALIZARE EPURARE | | | | | | | | | | |
| 2.1 Apa evacuată și epurată | 12.500 | 86.875 | 2.300 | 15.985 | 3.350 | 23.283 | 3.750 | 26.063 | 3.100 | 21.545 |
| - populație | 12.500 | 86.875 | 2.300 | 15.985 | 3.350 | 23.283 | 3.750 | 26.063 | 3.100 | 21.545 |
| - agenți economici | 0 | 0 | 0 | 0 | 0 | 0 | 0 | 0 | 0 | 0 |
| - consum propriu | 0 | 0 | 0 | 0 | 0 | 0 | 0 | 0 | 0 | 0 |
| 2.2 Diverse servicii conexe CANAL | 0 | 0 | 0 | 0 | 0 | 0 | 0 | 0 | 0 | 0 |
| | 0 | 0 | 0 | 0 | 0 | 0 | 0 | 0 | 0 | 0 |
| I.TOTAL Punct de lucru Florica | | 288.075 | | 45.964 | | 82.335 | | 93.968 | | 65.809 |
| TOTAL SECTOR BUZĂU SUD | | | | | | | | | | |
| 1. APA POTABILĂ | | | | | | | | | | |
| Apa captată | 1.190.658 | 0 | 217.688 | 0 | 315.199 | 0 | 395.184 | 0 | 262.587 | 0 |
| 1.1 Apa distribuită | 884.000 | 8.864.260 | 161.780 | 1.621.024 | 233.720 | 2.343.791 | 293.650 | 2.946.462 | 194.850 | 1.952.984 |
| - populație | 664.190 | 6.681.751 | 117.720 | 1.184.263 | 179.070 | 1.801.444 | 226.440 | 2.277.986 | 140.960 | 1.418.058 |
| - agenți economici | 104.690 | 1.053.181 | 18.130 | 182.388 | 24.920 | 250.695 | 36.580 | 367.995 | 25.060 | 252.104 |
| - consum propriu | 115.120 | 1.129.327 | 25.930 | 254.373 | 29.730 | 291.651 | 30.630 | 300.480 | 28.830 | 282.822 |
| 1.2 Diverse servicii conexe APA | 0 | 0 | 0 | 0 | 0 | 0 | 0 | 0 | 0 | 0 |
| | 0 | 0 | 0 | 0 | 0 | 0 | 0 | 0 | 0 | 0 |
| 2 CANALIZARE EPURARE | 0 | 0 | 0 | 0 | 0 | 0 | 0 | 0 | 0 | 0 |
| 2.1 Apa evacuată și epurată | 264.500 | 1.759.275 | 53.560 | 354.467 | 69.210 | 460.865 | 78.690 | 525.961 | 63.040 | 417.983 |
| - populație | 126.860 | 881.677 | 24.490 | 170.206 | 34.820 | 241.999 | 36.300 | 252.285 | 31.250 | 217.188 |
| - agenți economici | 37.640 | 261.598 | 6.570 | 45.662 | 8.890 | 61.786 | 15.890 | 110.436 | 6.290 | 43.716 |
| - consum propriu | 100.000 | 616.000 | 22.500 | 138.600 | 25.500 | 157.080 | 26.500 | 163.240 | 25.500 | 157.080 |
| 2.2 Diverse servicii conexe CANAL | 0 | 0 | 0 | 0 | 0 | 0 | 0 | 0 | 0 | 0 |
| | 0 | 0 | 0 | 0 | 0 | 0 | 0 | 0 | 0 | 0 |
| | 0 | 0 | 0 | 0 | 0 | 0 | 0 | 0 | 0 | 0 |
| I.TOTAL GENERAL SECTOR BUZĂU SUD | 0 | 10.623.535 | 0 | 1.975.491 | 0 | 2.804.655 | 0 | 3.472.422 | 0 | 2.370.967 |
| SECTOR RM. SARAT | | | | | | | | | | |
| Punct de lucru RM. SARAT | | | | | | | | | | |
| 1. APA POTABILĂ | | | | | | | | | | |
| Apa captată | 2.196.429 | 0 | 478.929 | | 558.571 | | 588.393 | | 570.536 | 44,00 |
| 1.1 Apa distribuită | 1.230.000 | 12.361.300 | 268.200 | 2.695.392 | 312.800 | 3.143.443 | 329.500 | 3.311.170 | 319.500 | 3.211.295 |
| - populație | 993.500 | 9.994.610 | 216.500 | 2.177.990 | 252.100 | 2.536.126 | 262.300 | 2.638.738 | 262.600 | 2.641.756 |
| - agenți economici | 186.500 | 1.876.190 | 40.900 | 411.454 | 47.400 | 476.844 | 52.800 | 531.168 | 45.400 | 456.724 |

| | | | | | | | | | | | |
|--------------------------------------|-----------|------------|---------|-----------|---------|-----------|---------|-----------|---------|-----------|-------|
| - consum propriu | 50.000 | 490.500 | 10.800 | 105.948 | 13.300 | 130.473 | 14.400 | 141.264 | 11.500 | 112.815 | |
| 1.2 Diverse servicii conexe APA | 0 | 120.000 | | 27.000 | | 30.000 | | 30.000 | | 33.000 | |
| 2 CANALIZARE EPURARE | 0 | 0 | | | | | | | | | |
| 2.1 Apa evacuată și epurată | 1.490.000 | 10.349.338 | 286.800 | 1.991.759 | 408.700 | 2.839.122 | 427.400 | 2.968.771 | 367.100 | 2.549.686 | |
| - populație | 1.003.300 | 6.972.935 | 191.800 | 1.333.010 | 276.200 | 1.919.590 | 296.300 | 2.059.285 | 239.000 | 1.661.050 | |
| - agenți economici | 478.900 | 3.328.355 | 93.100 | 647.045 | 130.800 | 909.060 | 129.000 | 896.550 | 126.000 | 875.700 | |
| - consum propriu | 7.800 | 48.048 | 1.800 | 11.704 | 1.700 | 10.472 | 2.100 | 17.936 | 2.100 | 12.936 | |
| 2.2 Diverse servicii conexe CANAL | 0 | 150.000 | | 37.500 | | 37.500 | | 37.500 | | 37.500 | |
| 3.CANALIZ.AG.EC.POLUATORI GR.I RISC | 25.000 | 15.250 | 4.300 | 2.673 | 6.000 | 3.660 | 7.200 | 4.392 | 7.500 | 4.575 | |
| 4.CANALIZ.AG.EC.POLUATORI GR.II RISC | 900 | 684 | 200 | 152 | 300 | 228 | 200 | 152 | 100 | 152 | |
| 5.CANAL PLUVIAL-INDUSTRIAL | 0 | 0 | 0 | 0 | 0 | 0 | 0 | 0 | 0 | 0 | |
| 1.TOTAL Punct de lucru RM.SARAT | 0 | 22.996.572 | | 4.754.426 | | 6.053.953 | | 6.351.985 | | 5.836.208 | |
| Punct de lucru VALEA RAMNICULUI | | | | | | | | | | | |
| 1. APA POTABILA | | | | | | | | | | | |
| Apa captată | 243.243 | 0 | 43.784 | | 70.405 | | 73.919 | | 55.135 | | 26,00 |
| 1.1 Apa distribuită | 180.000 | 1.810.275 | 32.400 | 325.869 | 52.100 | 523.826 | 54.700 | 550.207 | 40.800 | 410.373 | |
| - populație | 165.200 | 1.661.912 | 29.800 | 299.788 | 48.100 | 483.886 | 50.200 | 505.012 | 37.100 | 373.226 | |
| - agenți economici | 12.700 | 127.762 | 2.300 | 23.138 | 2.800 | 28.168 | 4.200 | 42.257 | 3.400 | 34.204 | |
| - consum propriu | 2.100 | 20.601 | 300 | 2.943 | 1.200 | 11.772 | 300 | 2.943 | 300 | 2.943 | |
| 1.2 Diverse servicii conexe APA | 0 | 0 | | 0 | | 0 | | 0 | | 0 | |
| 2 CANALIZARE EPURARE | | | | | | | | | | | |
| 2.1 Apa evacuată și epurată | 25.000 | 173.750 | 4.700 | 32.665 | 6.600 | 45.870 | 7.400 | 51.430 | 6.300 | 43.785 | |
| - populație | 23.400 | 162.630 | 4.400 | 30.580 | 6.100 | 42.395 | 6.900 | 47.955 | 6.000 | 41.700 | |
| - agenți economici | 1.600 | 11.120 | 300 | 2.085 | 500 | 3.475 | 500 | 3.475 | 300 | 2.085 | |
| - consum propriu | 0 | 0 | 0 | 0 | 0 | 0 | 0 | 0 | 0 | 0 | |
| 2.2 Diverse servicii conexe CANAL | | 0 | | 0 | | 0 | | 0 | | 0 | |
| 1.TOTAL Punct de lucru V. RAMNICULUI | | 1.984.025 | | 358.534 | | 569.696 | | 601.637 | | 454.158 | |
| Punct de lucru GREBANU | | | | | | | | | | | |
| 1. APA POTABILA | | | | | | | | | | | |
| Apa captată | 160.000 | 0 | 27.600 | | 45.600 | | 49.867 | | 36.933 | | 25,00 |
| 1.1 Apa distribuită | 120.000 | 1.206.200 | 20.700 | 207.967 | 34.200 | 343.727 | 37.400 | 375.994 | 27.700 | 278.512 | |
| - populație | 111.200 | 1.118.672 | 18.600 | 187.116 | 31.700 | 318.902 | 35.300 | 355.118 | 25.600 | 257.536 | |
| - agenți economici | 4.800 | 48.288 | 1.000 | 10.060 | 1.200 | 12.072 | 1.100 | 11.066 | 1.500 | 15.090 | |
| - consum propriu | 4.000 | 39.240 | 1.100 | 10.791 | 1.300 | 12.753 | 1.000 | 9.810 | 600 | 5.886 | |
| 1.2 Diverse servicii conexe APA | 0 | 0 | | 0 | | 0 | | 0 | | 0 | |
| 1.TOTAL Punct de lucru GREBANU | | 1.206.200 | | 207.967 | | 343.727 | | 375.994 | | 278.512 | |
| Punct de lucru TOPLICENI | | | | | | | | | | | |
| 1. APA POTABILA | | | | | | | | | | | |
| Apa captată | 58.537 | 0 | 12.073 | | 15.000 | | 15.732 | | 15.732 | | 18,00 |
| 1.1 Apa distribuită | 48.000 | 482.880 | 9.900 | 99.594 | 12.300 | 123.738 | 12.900 | 129.774 | 12.900 | 129.774 | |
| - populație | 46.800 | 470.808 | 9.600 | 96.576 | 12.000 | 120.720 | 12.600 | 126.756 | 12.600 | 126.756 | |
| - agenți economici | 1.200 | 12.072 | 300 | 3.018 | 300 | 3.018 | 300 | 3.018 | 300 | 3.018 | |
| - consum propriu | 0 | 0 | 0 | 0 | 0 | 0 | 0 | 0 | 0 | 0 | |
| 1.2 Diverse servicii conexe APA | | 0 | | 0 | | 0 | | 0 | | 0 | |
| 2 CANALIZARE EPURARE | | | | | | | | | | | |

| | | | | | | | | | | | |
|---|-----------|------------|---------|-----------|---------|-----------|---------|-----------|---------|-----------|-------|
| 2.1 Apa evacuată și epurată | 9.000 | 62.550 | 1.700 | 12.732 | 2.400 | 16.680 | 2.600 | 18.070 | 2.240 | 15.568 | |
| - populație | 8.710 | 60.535 | 1.700 | 11.815 | 2.310 | 16.055 | 2.520 | 17.514 | 2.180 | 15.151 | |
| - agenți economici | 290 | 2.016 | 60 | 417 | 90 | 626 | 80 | 556 | 60 | 417 | |
| - consum propriu | 0 | 0 | 0 | 0 | 0 | 0 | 0 | 0 | 0 | 0 | |
| 2.2 Diverse servicii conexe CANAL | | 0 | | 0 | | 0 | | 0 | | 0 | |
| I.TOTAL Punct de lucru TŢOPLICENI | | 545.430 | | 111.876 | | 140.418 | | 147.844 | | 145.342 | |
| Punct de lucru PUIESTI | | | | | | | | | | | |
| 1. APA POTABILĂ | | | | | | | | | | | |
| Apa captată | 214.286 | 0 | 34.416 | | 53.117 | | 67.922 | | 58.831 | | 23,00 |
| 1.1 Apa distribuită | 165.000 | 1.659.400 | 26.500 | 266.265 | 40.900 | 411.279 | 52.300 | 526.138 | 45.300 | 455.718 | |
| - populație | 89.700 | 902.382 | 14.300 | 141.800 | 23.500 | 236.410 | 27.900 | 280.574 | 24.000 | 241.440 | |
| - agenți economici | 73.300 | 737.398 | 10.900 | 109.654 | 16.700 | 168.002 | 24.400 | 245.464 | 21.300 | 214.278 | |
| - consum propriu | 2.000 | 19.620 | 1.300 | 12.753 | 700 | 6.867 | 0 | 0 | 0 | 0 | |
| 1.2 Diverse servicii conexe APA | | 0 | | 0 | | 0 | | 0 | | 0 | |
| I.TOTAL Punct de lucru PUIESTI | | 1.659.400 | | 266.265 | | 411.279 | | 526.138 | | 455.718 | |
| Punct de lucru MURGESTI | | | | | | | | | | | |
| 1. APA POTABILĂ | | | | | | | | | | | |
| Apa captată | 22.500 | 0 | 4.500 | | 5.625 | | 6.875 | | 5.500 | | 20,00 |
| 1.1 Apa distribuită | 18.000 | 180.955 | 3.600 | 36.141 | 4.500 | 45.220 | 5.500 | 55.330 | 4.400 | 44.264 | |
| - populație | 16.400 | 164.984 | 3.000 | 30.180 | 4.100 | 41.246 | 5.200 | 52.312 | 4.100 | 41.246 | |
| - agenți economici | 1.100 | 11.066 | 300 | 3.018 | 200 | 2.012 | 300 | 3.018 | 300 | 3.018 | |
| - consum propriu | 500 | 4.905 | 300 | 2.943 | 200 | 1.962 | 0 | 0 | 0 | 0 | |
| 1.2 Diverse servicii conexe APA | | 0 | | 0 | | 0 | | 0 | | 0 | |
| I.TOTAL Punct de lucru MURGESTI | | 180.955 | | 36.141 | | 45.220 | | 55.330 | | 44.264 | |
| TOTAL SECTOR RM. SARAY | | | | | | | | | | | |
| 1. APA POTABILĂ | | | | | | | | | | | |
| Apa captată | 2.894.994 | 0 | 601.301 | 0 | 748.319 | 0 | 802.707 | 0 | 742.667 | 0 | 39,17 |
| 1.1 Apa distribuită | 1.761.000 | 17.701.010 | 361.300 | 3.631.228 | 456.800 | 4.591.233 | 492.300 | 4.948.613 | 450.600 | 4.529.936 | |
| - populație | 1.422.800 | 14.313.368 | 291.800 | 2.935.508 | 371.500 | 3.737.290 | 393.500 | 3.958.610 | 366.000 | 3.681.960 | |
| - agenți economici | 279.600 | 2.812.776 | 55.700 | 560.342 | 68.600 | 690.116 | 83.100 | 835.986 | 72.200 | 726.332 | |
| - consum propriu | 58.600 | 574.866 | 13.800 | 135.378 | 16.700 | 163.827 | 15.700 | 154.017 | 17.400 | 171.644 | |
| 1.2 Diverse servicii conexe APA | 0 | 120.000 | 0 | 27.000 | 0 | 30.000 | 0 | 30.000 | 0 | 33.000 | |
| | 0 | 0 | 0 | 0 | 0 | 0 | 0 | 0 | 0 | 0 | |
| 2 CANALIZARE EPURARE | 0 | 0 | 0 | 0 | 0 | 0 | 0 | 0 | 0 | 0 | |
| 2.1 Apa evacuată și epurată | 1.524.000 | 10.585.638 | 293.260 | 136.656 | 417.700 | 2.901.672 | 437.400 | 3.038.271 | 375.640 | 2.609.039 | |
| - populație | 1.035.410 | 7.196.100 | 157.900 | 1.375.405 | 284.610 | 1.978.040 | 305.720 | 2.124.754 | 247.180 | 1.717.901 | |
| - agenți economici | 480.790 | 3.341.491 | 93.460 | 649.547 | 131.390 | 913.161 | 129.580 | 900.581 | 126.360 | 878.202 | |
| - consum propriu | 7.800 | 48.048 | 1.900 | 11.704 | 1.700 | 10.472 | 2.100 | 12.936 | 2.100 | 12.936 | |
| 2.2 Diverse servicii conexe CANAL | 0 | 150.000 | 0 | 37.500 | 0 | 37.500 | 0 | 37.500 | 0 | 37.500 | |
| | 0 | 0 | 0 | 0 | 0 | 0 | 0 | 0 | 0 | 0 | |
| 3.CANALIZ.AG.EC.POLUATORI GR.I RISC | 25.000 | 15.250 | 4.300 | 2.623 | 6.000 | 3.660 | 7.200 | 4.392 | 7.500 | 4.575 | |
| 4.CANALIZ.AG.EC.POLUATORI GR.II RISC | 900 | 684 | 200 | 152 | 300 | 228 | 200 | 152 | 200 | 152 | |
| 5.CANAL PLUVIAL-INDUSTRIAL | 0 | 0 | 0 | 0 | 0 | 0 | 0 | 0 | 0 | 0 | |
| | 0 | 0 | 0 | 0 | 0 | 0 | 0 | 0 | 0 | 0 | |
| I.TOTAL SECTOR RM. SARAY | 0 | 28.572.582 | 0 | 5.735.359 | 0 | 7.564.293 | 0 | 8.058.928 | 0 | 7.214.202 | |
| SECTOR VALEA BUZĂULUI | | | | | | | | | | | |

| | | | | | | | | | | | |
|---|------------------|------------------|------------------|------------------|----------------|----------------|---------------|----------------|---------------|----------------|-------|
| Punct de lucru PATARLAGELE | | | | | | | | | | | |
| 1. APA POTABILA | | | | | | | | | | | |
| Apa captata | 324.324 | 0 | 65.405 | | 83.514 | | 93.784 | | 81.622 | | 26,00 |
| 1.1 Apa distribuita | 240.000 | 2.398.325 | 48.400 | 482.904 | 61.800 | 617.008 | 69.400 | 694.539 | 60.400 | 603.874 | |
| - populatie | 144.600 | 1.454.676 | 29.900 | 300.794 | 38.900 | 391.334 | 40.800 | 410.448 | 35.000 | 357.100 | |
| - agenti economici | 31.100 | 312.866 | 2.500 | 74.150 | 4.100 | 41.246 | 14.100 | 141.846 | 10.400 | 104.624 | |
| - consum propriu | 64.300 | 630.783 | 16.000 | 156.960 | 18.800 | 184.428 | 14.500 | 142.245 | 15.000 | 147.150 | |
| 1.2 Diverse servicii conexe APA | 0 | 0 | 0 | 0 | 0 | 0 | 0 | 0 | 0 | 0 | |
| 2 CANALIZARE EPURARE | | | | | | | | | | | |
| 2.1 Apa evacuată și epurată | 65.000 | 450.960 | 12.700 | 98.028 | 17.300 | 120.077 | 19.800 | 137.452 | 15.200 | 105.403 | |
| - populatie | 54.800 | 380.860 | 10.400 | 72.280 | 14.800 | 102.860 | 16.900 | 117.455 | 12.700 | 88.265 | |
| - agenti economici | 9.200 | 63.940 | 2.000 | 11.900 | 2.300 | 15.985 | 2.700 | 18.765 | 2.200 | 15.290 | |
| - consum propriu | 1.000 | 6.160 | 300 | 1.848 | 200 | 1.232 | 200 | 1.232 | 300 | 1.848 | |
| 2.2 Diverse servicii conexe CANAL | 0 | 0 | 0 | 0 | 0 | 0 | 0 | 0 | 0 | 0 | |
| I.TOTAL Punct de lucru PATARLAGELE | 2.849.285 | 0 | 570.932 | 737.085 | 831.991 | 709.277 | | | | | |
| Punct de lucru NEHOIU | | | | | | | | | | | |
| 1. APA POTABILA | | | | | | | | | | | |
| Apa captata | 500.000 | 0 | 104.167 | | 137.667 | | 141.833 | | 116.333 | | 40,00 |
| 1.1 Apa distribuita | 300.000 | 2.998.075 | 62.500 | 623.275 | 82.600 | 825.181 | 85.100 | 951.181 | 69.800 | 698.438 | |
| - populatie | 177.100 | 1.781.626 | 36.600 | 368.196 | 48.300 | 485.898 | 50.900 | 512.054 | 41.300 | 415.478 | |
| - agenti economici | 43.200 | 434.592 | 4.000 | 40.240 | 11.200 | 112.672 | 14.500 | 145.870 | 13.500 | 135.810 | |
| - consum propriu | 79.700 | 781.857 | 21.900 | 74.839 | 23.100 | 226.611 | 19.700 | 193.257 | 15.000 | 147.150 | |
| 1.2 Diverse servicii conexe APA | 0 | 0 | 0 | 0 | 0 | 0 | 0 | 0 | 0 | 0 | |
| 2 CANALIZARE EPURARE | | | | | | | | | | | |
| 2.1 Apa evacuată și epurată | 150.000 | 1.041.710 | 31.900 | 221.547 | 38.900 | 270.118 | 41.700 | 289.657 | 37.500 | 260.380 | |
| - populatie | 129.500 | 900.025 | 27.200 | 189.040 | 33.600 | 233.520 | 36.000 | 250.200 | 32.700 | 227.265 | |
| - agenti economici | 19.500 | 135.525 | 4.500 | 31.275 | 5.000 | 34.750 | 5.500 | 38.225 | 4.500 | 31.275 | |
| - consum propriu | 1.000 | 6.160 | 200 | 1.232 | 300 | 1.848 | 200 | 1.232 | 300 | 1.848 | |
| 2.2 Diverse servicii conexe CANAL | 0 | 0 | 0 | 0 | 0 | 0 | 0 | 0 | 0 | 0 | |
| I.TOTAL Punct de lucru NEHOIU | 4.039.785 | 844.822 | 1.095.299 | 1.140.836 | 958.876 | | | | | | |
| Punct de lucru SIRIU | | | | | | | | | | | |
| 1. APA POTABILA | | | | | | | | | | | |
| Apa captata | 91.081 | 0 | 16.216 | | 20.135 | | 24.459 | | 20.270 | | 26,00 |
| 1.1 Apa distribuita | 60.000 | 603.600 | 12.000 | 120.720 | 14.900 | 149.894 | 18.100 | 182.086 | 15.000 | 150.900 | |
| - populatie | 55.250 | 555.815 | 11.000 | 110.660 | 13.700 | 137.822 | 16.600 | 166.996 | 13.950 | 140.337 | |
| - agenti economici | 4.750 | 47.785 | 1.000 | 10.060 | 1.200 | 12.072 | 1.500 | 15.090 | 1.050 | 10.563 | |
| - consum propriu | 0 | 0 | 0 | 0 | 0 | 0 | 0 | 0 | 0 | 0 | |
| 1.2 Diverse servicii conexe APA | 0 | 0 | 0 | 0 | 0 | 0 | 0 | 0 | 0 | 0 | |
| I.TOTAL Punct de lucru SIRIU | 0 | 603.600 | 120.720 | 149.894 | 182.086 | 150.900 | | | | | |
| Punct de lucru CISLAU | | | | | | | | | | | |
| 1. APA POTABILA | | | | | | | | | | | |
| Apa captata | 125.000 | 0 | 23.611 | | 30.000 | | 41.667 | | 29.722 | | 28,00 |
| 1.1 Apa distribuita | 90.000 | 905.050 | 17.000 | 170.895 | 21.600 | 217.196 | 30.000 | 301.750 | 21.400 | 215.209 | |
| - populatie | 83.100 | 835.986 | 15.600 | 156.936 | 20.000 | 201.200 | 27.700 | 273.662 | 19.800 | 199.188 | |
| - agenti economici | 5.500 | 55.330 | 900 | 9.054 | 1.200 | 12.072 | 2.100 | 21.126 | 1.300 | 13.078 | |

| | | | | | | | | | | |
|--|--------|---------|--------|---------|--------|---------|--------|---------|--------|---------|
| - consum propriu | 1.400 | 13.734 | 500 | 4.905 | 400 | 3.924 | 200 | 1.962 | 300 | 2.943 |
| 1.2 Diverse servicii conexe APA | | 0 | | 0 | | 0 | | 0 | | 0 |
| 2 CANALIZARE EPURARE | | | | | | | | | | |
| 2.1 Apa evacuată și epurată | 8.000 | 55.600 | 1.450 | 18.078 | 2.170 | 15.082 | 2.390 | 16.611 | 1.990 | 13.831 |
| - populație | 6.760 | 46.982 | 1.170 | 8.142 | 1.870 | 12.947 | 2.030 | 14.109 | 1.690 | 11.746 |
| - agenți economici | 1.240 | 8.618 | 280 | 1.946 | 300 | 2.085 | 360 | 2.502 | 300 | 2.085 |
| - consum propriu | 0 | 0 | 0 | 0 | 0 | 0 | 0 | 0 | 0 | 0 |
| 2.2 Diverse servicii conexe CANAL | | | | | | | | | | |
| I.TOTAL Punct de lucru CISLAU | | 960.650 | | 180.973 | | 232.278 | | 318.361 | | 229.040 |
| Punct de lucru CHIOJDU | | | | | | | | | | |
| 1. APA POTABILĂ | | | | | | | | | | |
| Apa captată | 64.706 | 0 | 12.118 | | 15.647 | | 19.765 | | 17.176 | 15,00 |
| 1.1 Apa distribuită | 55.000 | 553.255 | 10.300 | 103.608 | 13.300 | 133.791 | 16.800 | 168.996 | 14.600 | 146.861 |
| - populație | 49.820 | 501.189 | 9.270 | 93.756 | 12.060 | 121.324 | 15.090 | 151.805 | 13.400 | 134.804 |
| - agenți economici | 5.000 | 50.300 | 990 | 9.959 | 1.210 | 12.173 | 1.660 | 16.700 | 1.140 | 11.468 |
| - consum propriu | 180 | 1.766 | 40 | 392 | 30 | 294 | 50 | 491 | 60 | 589 |
| 1.2 Diverse servicii conexe APA | | 0 | | 0 | | 0 | | 0 | | 0 |
| 2 CANALIZARE EPURARE | | | | | | | | | | |
| 2.1 Apa evacuată și epurată | 23.000 | 159.708 | 4.300 | 29.853 | 5.900 | 40.981 | 7.300 | 50.696 | 5.500 | 38.178 |
| - populație | 20.370 | 141.572 | 3.770 | 26.202 | 5.200 | 36.140 | 6.440 | 44.756 | 4.960 | 34.477 |
| - agenți economici | 2.450 | 17.028 | 490 | 3.406 | 670 | 4.657 | 810 | 5.630 | 480 | 3.336 |
| - consum propriu | 180 | 1.109 | 40 | 246 | 30 | 185 | 50 | 308 | 60 | 370 |
| 2.2 Diverse servicii conexe CANAL | | 0 | | 0 | | 0 | | 0 | | 0 |
| I.TOTAL Punct de lucru CHIOJDU | | 712.963 | | 133.461 | | 174.772 | | 219.691 | | 185.039 |
| Punct de lucru VIPERESTI | | | | | | | | | | |
| 1. APA POTABILĂ | | | | | | | | | | |
| Apa captată | 23.529 | 0 | 3.035 | | 7.059 | | 7.765 | | 5.671 | 15,00 |
| 1.1 Apa distribuită | 20.000 | 201.200 | 2.580 | 25.955 | 6.000 | 60.360 | 6.600 | 66.396 | 4.820 | 48.489 |
| - populație | 19.720 | 198.383 | 2.540 | 25.552 | 5.930 | 59.656 | 6.490 | 65.289 | 4.760 | 47.886 |
| - agenți economici | 280 | 2.817 | 40 | 402 | 70 | 704 | 110 | 1.107 | 60 | 604 |
| - consum propriu | 0 | 0 | 0 | 0 | 0 | 0 | 0 | 0 | 0 | 0 |
| 1.2 Diverse servicii conexe APA | | 0 | | 0 | | 0 | | 0 | | 0 |
| I.TOTAL Punct de lucru VIPERESTI | | 201.200 | | 25.955 | | 60.360 | | 66.396 | | 48.489 |
| Punct de lucru MAGURA | | | | | | | | | | |
| 1. APA POTABILĂ | | | | | | | | | | |
| Apa captată | 78.571 | 0 | 13.714 | | 22.429 | | 27.000 | | 15.429 | 30,00 |
| 1.1 Apa distribuită | 55.000 | 553.283 | 9.600 | 96.559 | 15.700 | 157.942 | 18.900 | 190.134 | 10.800 | 108.648 |
| - populație | 50.970 | 512.758 | 8.740 | 87.924 | 14.570 | 146.574 | 17.490 | 175.949 | 10.170 | 102.310 |
| - agenți economici | 3.960 | 39.838 | 790 | 7.947 | 1.130 | 11.368 | 1.410 | 14.185 | 630 | 6.338 |
| - consum propriu | 70 | 687 | 70 | 687 | 0 | 0 | 0 | 0 | 0 | 0 |
| 1.2 Diverse servicii conexe APA | | 0 | | 0 | | 0 | | 0 | | 0 |
| 2 CANALIZARE EPURARE | | | | | | | | | | |
| 2.1 Apa evacuată și epurată | 6.000 | 41.700 | 1.425 | 9.904 | 1.425 | 9.904 | 1.725 | 11.989 | 1.425 | 9.904 |
| - populație | 6.000 | 41.700 | 1.425 | 9.904 | 1.425 | 9.904 | 1.725 | 11.989 | 1.425 | 9.904 |
| - agenți economici | 0 | 0 | 0 | 0 | 0 | 0 | 0 | 0 | 0 | 0 |

| | | | | | | | | | | | |
|---------------------------------------|-----------|-------------------|----------|------------------|----------|------------------|----------|------------------|----------|------------------|-------|
| - consum propriu | 0 | 0 | 0 | 0 | 0 | 0 | 0 | 0 | 0 | 0 | 0 |
| 2.2 Diverse servicii conexe CANAL | 0 | 0 | 0 | 0 | 0 | 0 | 0 | 0 | 0 | 0 | 0 |
| ITOTAL Punct de lucru MAGURA | | 594.983 | | 106.467 | | 167.846 | | 202.123 | | 116.552 | |
| Punct de lucru COZIENI | | | | | | | | | | | |
| 1. APA POTABILA | | | | | | | | | | | |
| Apa captata | 63.333 | 0 | 13.500 | | 17.000 | | 17.833 | | 15.000 | | 40,00 |
| 1.1 Apa distribuita | 38.000 | 381.180 | 8.100 | 81.261 | 10.200 | 102.312 | 10.700 | 107.367 | 9.000 | 90.240 | |
| - populatie | 29.600 | 297.776 | 6.700 | 52.372 | 8.100 | 81.486 | 8.400 | 84.504 | 6.900 | 69.414 | |
| - agenti economici | 4.000 | 40.240 | 1.000 | 10.060 | 900 | 9.054 | 1.200 | 12.072 | 900 | 9.054 | |
| - consum propriu | 4.400 | 43.164 | 900 | 8.829 | 1.200 | 11.772 | 1.100 | 10.791 | 1.200 | 11.772 | |
| 1.2 Diverse servicii conexe APA | | 0 | | 0 | | 0 | | 0 | | 0 | |
| ITOTAL Punct de lucru COZIENI | | 381.180 | | 81.261 | | 102.312 | | 107.367 | | 90.240 | |
| Punct de lucru CALVINI | | | | | | | | | | | |
| 1. APA POTABILA | | | | | | | | | | | |
| Apa captata | 78.000 | 0 | 19.500 | | 19.500 | | 19.500 | | 19.500 | | 80,00 |
| 1.1 Apa distribuita | 15.600 | 156.936 | 3.900 | 39.234 | 3.900 | 39.234 | 3.900 | 39.234 | 3.900 | 39.234 | |
| - populatie | 15.000 | 150.900 | 3.750 | 37.725 | 3.750 | 37.725 | 3.750 | 37.725 | 3.750 | 37.725 | |
| - agenti economici | 600 | 6.036 | 150 | 1.509 | 150 | 1.509 | 150 | 1.509 | 150 | 1.509 | |
| - consum propriu | 0 | 0 | 0 | 0 | 0 | 0 | 0 | 0 | 0 | 0 | |
| 1.2 Diverse servicii conexe APA | | 0 | | 0 | | 0 | | 0 | | 0 | |
| ITOTAL Punct de lucru CALVINI | | 156.936 | | 39.234 | | 39.234 | | 39.234 | | 39.234 | |
| TOTAL SECTOR VALEA BUZAUULUI | | | | | | | | | | | |
| 1. APA POTABILA | | | | | | | | | | | |
| Apa captata | 1.338.545 | 0 | 271.267 | 0 | 352.950 | 0 | 393.606 | 0 | 320.723 | 0 | 34,74 |
| 1.1 Apa distribuita | 873.600 | 8.750.904 | 174.380 | 1.744.410 | 230.000 | 2.302.918 | 259.500 | 2.601.683 | 209.720 | 2.101.893 | |
| - populatie | 625.160 | 6.289.110 | 123.600 | 1.243.416 | 165.310 | 1.663.019 | 187.220 | 1.883.433 | 149.030 | 1.459.242 | |
| - agenti economici | 98.390 | 989.803 | 11.370 | 114.382 | 21.160 | 212.870 | 36.730 | 369.504 | 29.130 | 293.048 | |
| - consum propriu | 150.050 | 1.471.991 | 39.410 | 386.612 | 43.530 | 427.029 | 35.550 | 348.746 | 31.560 | 309.604 | |
| 1.2 Diverse servicii conexe APA | 0 | 0 | 0 | 0 | 0 | 0 | 0 | 0 | 0 | 0 | |
| 2 CANALIZARE EPURARE | 0 | 0 | 0 | 0 | 0 | 0 | 0 | 0 | 0 | 0 | |
| 2.1 Apa evacuată și epurată | 252.000 | 1.749.678 | 51.775 | 359.410 | 65.695 | 456.162 | 72.915 | 506.404 | 61.615 | 427.703 | |
| - populatie | 217.430 | 1.511.139 | 43.965 | 305.557 | 56.895 | 395.420 | 63.095 | 438.510 | 53.475 | 371.651 | |
| - agenti economici | 32.390 | 225.111 | 7.270 | 50.527 | 8.270 | 57.477 | 9.370 | 65.122 | 7.480 | 51.986 | |
| - consum propriu | 2.180 | 13.429 | 540 | 3.326 | 530 | 3.265 | 450 | 2.772 | 660 | 4.066 | |
| 2.2 Diverse servicii conexe CANAL | 0 | 0 | 0 | 0 | 0 | 0 | 0 | 0 | 0 | 0 | |
| ITOTAL GENERAL VALEA BUZAUULUI | 0 | 10.500.581 | 0 | 2.103.820 | 0 | 2.759.079 | 0 | 3.108.086 | 0 | 2.529.596 | |
| SECTOR VALEA SLANICULUI | | | | | | | | | | | |
| Punct de lucru SAPOCA | | | | | | | | | | | |
| 1. APA POTABILA | | | | | | | | | | | |
| Apa captata | 245.161 | 0 | 40.484 | | 59.355 | | 72.742 | | 72.581 | | 38,00 |
| 1.1 Apa distribuita | 152.000 | 1.526.620 | 25.100 | 251.919 | 36.800 | 369.571 | 45.100 | 453.069 | 45.000 | 457.063 | |
| - populatie | 125.700 | 1.264.542 | 20.400 | 205.224 | 30.900 | 310.854 | 37.300 | 375.238 | 37.100 | 373.226 | |
| - agenti economici | 16.300 | 163.978 | 2.350 | 23.641 | 3.350 | 33.701 | 5.250 | 52.815 | 5.350 | 53.821 | |
| - consum propriu | 10.000 | 98.100 | 2.350 | 23.054 | 2.550 | 25.016 | 2.550 | 25.016 | 2.550 | 25.016 | |
| 1.2 Diverse servicii conexe APA | | 0 | | 0 | | 0 | | 0 | | 0 | |

| | | | | | | | | | | | |
|--|----------------|------------------|---------------|----------------|---------------|----------------|---------------|----------------|---------------|----------------|-------|
| I.TOTAL Punct de lucru SAPOCA | | 1.526.620 | | 251.919 | | 369.571 | | 453.069 | | 452.063 | |
| Punct de lucru MANZALESTI | | | | | | | | | | | |
| 1. APA POTABILA | | | | | | | | | | | |
| Apa captata | 37.333 | 0 | 7.200 | | 11.733 | | 11.200 | | 7.200 | | 25,00 |
| 1.1 Apa distribuita | 28.000 | 281.680 | 5.400 | 54.324 | 8.800 | 88.528 | 8.400 | 84.504 | 5.400 | 54.324 | |
| - populatie | 26.700 | 268.602 | 5.100 | 51.306 | 8.400 | 84.504 | 8.100 | 81.486 | 5.100 | 51.306 | |
| - agenti economici | 1.300 | 13.078 | 300 | 3.018 | 400 | 4.024 | 300 | 3.018 | 300 | 3.018 | |
| - consum propriu | 0 | 0 | 0 | 0 | 0 | 0 | 0 | 0 | 0 | 0 | |
| 1.2 Diverse servicii conexe APA | 0 | 0 | 0 | 0 | 0 | 0 | 0 | 0 | 0 | 0 | |
| I.TOTAL Punct de lucru MANZALESTI | | 281.680 | | 54.324 | | 88.528 | | 84.504 | | 54.324 | |
| Punct de lucru CERNATESTI | | | | | | | | | | | |
| 1. APA POTABILA | | | | | | | | | | | |
| Apa captata | 209.091 | 0 | 33.636 | | 58.364 | | 71.273 | | 45.818 | | 45,00 |
| 1.1 Apa distribuita | 115.000 | 1.156.855 | 18.500 | 186.098 | 32.100 | 322.914 | 39.200 | 394.347 | 25.200 | 253.497 | |
| - populatie | 110.020 | 1.106.801 | 17.650 | 177.559 | 30.730 | 309.144 | 37.490 | 377.149 | 24.150 | 242.949 | |
| - agenti economici | 4.800 | 48.288 | 800 | 8.048 | 1.370 | 13.279 | 1.690 | 17.001 | 990 | 9.350 | |
| - consum propriu | 180 | 1.766 | 50 | 451 | 50 | 491 | 20 | 196 | 60 | 589 | |
| 1.2 Diverse servicii conexe APA | 0 | 0 | 0 | 0 | 0 | 0 | 0 | 0 | 0 | 0 | |
| 2 CANALIZARE EPURARE | | | | | | | | | | | |
| 2.1 Apa evacuată și epurată | 8.000 | 55.600 | 1.690 | 11.746 | 2.000 | 13.900 | 2.450 | 17.028 | 1.860 | 12.927 | |
| - populatie | 7.190 | 49.971 | 1.510 | 10.495 | 1.800 | 12.510 | 2.200 | 15.290 | 1.690 | 11.678 | |
| - agenti economici | 810 | 5.630 | 180 | 1.251 | 200 | 1.390 | 250 | 1.738 | 180 | 1.251 | |
| - consum propriu | 0 | 0 | 0 | 0 | 0 | 0 | 0 | 0 | 0 | 0 | |
| 2.2 Diverse servicii conexe CANAL | 0 | 0 | 0 | 0 | 0 | 0 | 0 | 0 | 0 | 0 | |
| I.TOTAL Punct de lucru CERNATESTI | | 1.212.455 | | 197.843 | | 336.814 | | 411.375 | | 266.424 | |
| Punct de lucru BĂCENI | | | | | | | | | | | |
| 1. APA POTABILA | | | | | | | | | | | |
| Apa captata | 112.000 | 0 | 22.400 | | 30.800 | | 34.133 | | 24.667 | | 25,00 |
| 1.1 Apa distribuita | 84.000 | 845.040 | 16.800 | 169.008 | 23.100 | 232.386 | 25.600 | 257.536 | 18.500 | 186.110 | |
| - populatie | 78.100 | 785.686 | 15.600 | 156.936 | 21.500 | 216.290 | 23.700 | 238.477 | 17.300 | 174.038 | |
| - agenti economici | 5.900 | 59.354 | 1.200 | 12.072 | 1.600 | 16.096 | 1.900 | 19.114 | 1.200 | 12.072 | |
| - consum propriu | 0 | 0 | 0 | 0 | 0 | 0 | 0 | 0 | 0 | 0 | |
| 1.2 Diverse servicii conexe APA | 0 | 0 | 0 | 0 | 0 | 0 | 0 | 0 | 0 | 0 | |
| 2 CANALIZARE EPURARE | | | | | | | | | | | |
| 2.1 Apa evacuată și epurată | 3.500 | 59.075 | 1.900 | 13.205 | 2.100 | 14.595 | 2.300 | 15.985 | 2.200 | 15.290 | |
| - populatie | 5.900 | 41.005 | 1.300 | 9.035 | 1.500 | 10.425 | 1.500 | 10.425 | 1.600 | 11.120 | |
| - agenti economici | 2.600 | 18.070 | 600 | 4.170 | 600 | 4.170 | 800 | 5.560 | 600 | 4.170 | |
| - consum propriu | 0 | 0 | 0 | 0 | 0 | 0 | 0 | 0 | 0 | 0 | |
| 2.2 Diverse servicii conexe CANAL | 0 | 0 | 0 | 0 | 0 | 0 | 0 | 0 | 0 | 0 | |
| I.TOTAL Punct de lucru BĂCENI | | 904.115 | | 182.213 | | 246.981 | | 273.521 | 0 | 201.400 | |
| Punct de lucru VINTILA VODA | | | | | | | | | | | |
| 1. APA POTABILA | | | | | | | | | | | |
| Apa captata | 64.000 | 0 | 13.200 | | 16.667 | | 19.200 | | 14.933 | | 25,00 |
| 1.1 Apa distribuita | 48.000 | 482.880 | 9.900 | 99.594 | 12.500 | 125.750 | 14.400 | 144.864 | 11.200 | 112.672 | |
| - populatie | 43.900 | 441.634 | 9.000 | 90.540 | 11.400 | 114.684 | 13.000 | 130.780 | 10.500 | 105.630 | |
| - agenti economici | 4.100 | 41.246 | 900 | 9.054 | 1.100 | 11.066 | 1.400 | 14.084 | 700 | 7.042 | |

| | | | | | | | | | | | |
|--|----------------|------------------|---------------|----------------|----------------|------------------|----------------|------------------|----------------|------------------|-------|
| - consum propriu | 0 | 0 | 0 | 0 | 0 | 0 | 0 | 0 | 0 | 0 | 0 |
| 1.2 Diverse servicii conexe APA | 0 | | | | | | | | | | |
| I.TOTAL Punct de lucru VINTILA VODA | | 482.880 | | 99.594 | | 125.750 | | 144.864 | | 112.672 | |
| Punct de lucru SARULESTI | | | | | | | | | | | |
| 1. APA POTABILA | | | | | | | | | | | |
| Apa captata | 17.333 | 0 | 3.467 | | 4.667 | | 4.800 | | 4.400 | | 25,00 |
| 1.1 Apa distribuita | 13.000 | 130.780 | 2.600 | 26.156 | 3.500 | 35.210 | 3.600 | 36.216 | 3.300 | 33.198 | |
| - populatie | 12.600 | 126.756 | 2.510 | 25.251 | 3.410 | 34.305 | 3.490 | 35.109 | 3.190 | 32.091 | |
| - agenti economici | 400 | 4.024 | 90 | 905 | 90 | 905 | 110 | 1.107 | 110 | 1.107 | |
| - consum propriu | 0 | 0 | 0 | 0 | 0 | 0 | 0 | 0 | 0 | 0 | |
| 1.2 Diverse servicii conexe APA | 0 | 0 | 0 | 0 | 0 | 0 | 0 | 0 | 0 | 0 | |
| I.TOTAL Punct de lucru SARULESTI | | 130.780 | | 26.156 | | 35.210 | | 36.216 | | 33.198 | |
| Punct de lucru VALEA SALCIEI | | | | | | | | | | | |
| 1. APA POTABILA | | | | | | | | | | | |
| Apa captata | 9.333 | 0 | 2.187 | | 2.587 | | 2.413 | | 2.147 | | 25,00 |
| 1.1 Apa distribuita | 7.000 | 70.420 | 1.640 | 16.498 | 1.940 | 19.516 | 1.810 | 18.209 | 1.610 | 16.197 | |
| - populatie | 6.750 | 67.905 | 1.530 | 15.895 | 1.870 | 18.812 | 1.750 | 17.605 | 1.550 | 15.563 | |
| - agenti economici | 250 | 2.515 | 60 | 604 | 70 | 704 | 60 | 604 | 60 | 604 | |
| - consum propriu | 0 | 0 | 0 | 0 | 0 | 0 | 0 | 0 | 0 | 0 | |
| 1.2 Diverse servicii conexe APA | 0 | 0 | 0 | 0 | 0 | 0 | 0 | 0 | 0 | 0 | |
| I.TOTAL Punct de lucru VALEA SALCIEI | | 70.420 | | 16.498 | | 19.516 | | 18.209 | | 16.197 | |
| Punct de lucru Chitii | | | | | | | | | | | |
| 1. APA POTABILA | | | | | | | | | | | |
| Apa captata | 6.667 | 0 | 1.387 | | 1.827 | | 1.827 | | 1.627 | | 25,00 |
| 1.1 Apa distribuita | 5.000 | 50.300 | 1.040 | 10.462 | 1.370 | 13.782 | 1.370 | 13.782 | 1.220 | 12.273 | |
| - populatie | 4.970 | 49.998 | 1.040 | 10.462 | 1.360 | 13.682 | 1.360 | 13.682 | 1.210 | 12.173 | |
| - agenti economici | 30 | 302 | 0 | 0 | 10 | 101 | 10 | 101 | 10 | 101 | |
| - consum propriu | 0 | 0 | 0 | 0 | 0 | 0 | 0 | 0 | 0 | 0 | |
| 1.2 Diverse servicii conexe APA | 0 | 0 | 0 | 0 | 0 | 0 | 0 | 0 | 0 | 0 | |
| I.TOTAL Punct de lucru Chitii | | 50.300 | | 10.462 | | 13.782 | | 13.782 | | 12.273 | |
| TOTAL SECTOR VALEA SLANICULUI | | | | | | | | | | | |
| 1. APA POTABILA | | | | | | | | | | | |
| Apa captata | 700.919 | 0 | 123.960 | 0 | 185.998 | 0 | 217.588 | 0 | 173.372 | 0 | 35,51 |
| 1.1 Apa distribuita | 452.000 | 4.544.575 | 80.980 | 814.059 | 120.110 | 1.207.657 | 139.480 | 1.402.526 | 111.430 | 1.120.333 | |
| - populatie | 408.740 | 4.111.924 | 72.880 | 733.173 | 109.570 | 1.102.274 | 126.190 | 1.269.471 | 100.100 | 1.007.006 | |
| - agenti economici | 33.080 | 332.785 | 5.700 | 57.342 | 7.940 | 79.876 | 10.720 | 107.843 | 8.720 | 87.723 | |
| - consum propriu | 10.180 | 99.866 | 2.400 | 23.544 | 2.600 | 25.506 | 2.570 | 25.212 | 2.610 | 25.604 | |
| 1.2 Diverse servicii conexe APA | 0 | 0 | 0 | 0 | 0 | 0 | 0 | 0 | 0 | 0 | |
| 2 CANALIZARE EPURARE | 0 | 0 | 0 | 0 | 0 | 0 | 0 | 0 | 0 | 0 | |
| 2.1 Apa evacuată și epurată | 16.500 | 114.675 | 3.590 | 24.951 | 4.100 | 28.495 | 4.750 | 33.013 | 4.060 | 28.217 | |
| - populatie | 13.090 | 90.976 | 2.810 | 19.530 | 3.300 | 22.935 | 3.700 | 25.715 | 3.280 | 22.796 | |
| - agenti economici | 3.410 | 23.700 | 780 | 5.421 | 800 | 5.560 | 1.050 | 7.298 | 780 | 5.421 | |
| - consum propriu | 0 | 0 | 0 | 0 | 0 | 0 | 0 | 0 | 0 | 0 | |
| 2.2 Diverse servicii conexe CANAL | 0 | 0 | 0 | 0 | 0 | 0 | 0 | 0 | 0 | 0 | |
| TOTAL GENERAL SECTOR VALEA SLANICULUI | 0 | 4.659.250 | 0 | 839.009 | 0 | 1.236.152 | 0 | 1.435.539 | 0 | 1.148.550 | |

| | | | | | | | | | | | |
|---|------------------|--------------------|------------------|-------------------|------------------|-------------------|------------------|-------------------|------------------|-------------------|-------|
| TOTAL COMPANIE | | | | | | | | | | | |
| 1. APA POTABILA | | | | | | | | | | | |
| Apa captata | 12.999.735 | 0 | 2.702.279 | 0 | 3.341.668 | 0 | 3.668.743 | 0 | 3.287.045 | 0 | 29,61 |
| 1.1 Apa distribuita | 9.150.600 | 91.925.824 | 1.906.090 | 19.143.255 | 2.348.630 | 23.592.878 | 2.581.030 | 25.932.724 | 2.314.850 | 23.256.966 | |
| - populatie | 7.132.510 | 71.753.051 | 1.476.120 | 14.849.767 | 1.841.110 | 18.521.567 | 2.019.980 | 20.320.999 | 1.795.300 | 18.060.718 | |
| - agenti economici | 1.501.240 | 15.102.474 | 301.930 | 3.037.416 | 370.160 | 3.723.810 | 431.300 | 4.338.878 | 397.850 | 4.002.371 | |
| - consum propriu | 516.850 | 5.070.299 | 128.040 | 1.256.072 | 137.360 | 1.347.502 | 129.750 | 1.272.848 | 121.700 | 1.193.877 | |
| 1.2 Diverse servicii conexe APA | 0 | 720.000 | 0 | 167.000 | 0 | 180.000 | 0 | 180.000 | 0 | 193.000 | |
| | 0 | 0 | 0 | 0 | 0 | 0 | 0 | 0 | 0 | 0 | |
| 2 CANALIZARE EPURARE | 0 | 0 | 0 | 0 | 0 | 0 | 0 | 0 | 0 | 0 | |
| 2.1 Apa evacuată și epurată | 9.522.840 | 65.764.791 | 1.907.465 | 13.183.393 | 2.501.445 | 17.270.983 | 2.544.295 | 17.567.352 | 2.569.635 | 17.743.062 | |
| - populatie | 5.223.810 | 36.305.480 | 1.041.365 | 7.237.487 | 1.370.325 | 9.523.759 | 1.402.515 | 9.747.479 | 1.409.605 | 9.796.755 | |
| - agenti economici | 3.949.750 | 27.450.763 | 791.180 | 5.498.701 | 1.041.050 | 7.235.298 | 1.049.890 | 7.296.736 | 1.067.630 | 7.420.029 | |
| - consum propriu | 278.480 | 1.715.437 | 67.840 | 417.894 | 68.830 | 423.993 | 70.650 | 435.204 | 71.160 | 438.346 | |
| - transp și epurare ape uzate preluate din alte sisteme de canalizare | 70.800 | 293.112 | 7.080 | 29.311 | 21.240 | 87.934 | 21.240 | 87.934 | 21.240 | 87.934 | |
| 2.2 Diverse servicii conexe CANAL | 0 | 1.400.000 | 0 | 337.500 | 0 | 337.500 | 0 | 337.500 | 0 | 367.500 | |
| | 0 | 0 | 0 | 0 | 0 | 0 | 0 | 0 | 0 | 0 | |
| 3.CANALIZ.AG.EC.POLUATORI GR.I RISC | 875.000 | 533.750 | 191.300 | 116.693 | 228.000 | 139.080 | 250.200 | 152.622 | 205.500 | 125.355 | |
| 4.CANALIZ.AG.EC.POLUATORI GR.II RISC | 21.900 | 16.644 | 7.300 | 5.548 | 5.000 | 3.800 | 4.900 | 3.724 | 4.700 | 3.572 | |
| 5.CANAL PLUVIAL-INDUSTRIAL | 273.000 | 543.270 | 54.000 | 107.460 | 77.000 | 153.230 | 79.000 | 157.210 | 63.000 | 125.370 | |
| | 0 | 0 | 0 | 0 | 0 | 0 | 0 | 0 | 0 | 0 | |
| TOTAL GENERAL COMPANIE | 0 | 160.904.278 | 0 | 33.060.850 | 0 | 41.677.470 | 0 | 44.331.133 | 0 | 41.834.825 | |

Sector Planificare și Urmarire Productie
Miritescu Viorel



**Compania
de Apă
Buzău**
Ne pasă de apă.

COMPANIA DE APA S.A. BUZĂU • Adresa Strada Spiru Haret nr. 6, Buzău
Nr. Reg. Com. J2007001610102 • C.U.I. RO 22887337
Capital Social 4.613.700 Lei • Call Center 0238.938
Secretariat: Tel/Fax: 0238.720355 / 0238.445786
office@cabuzou.ro • call.center@cabuzou.ro • www.cabuzou.ro



ANEXA C
BVC 2025

NECESARUL DE REPARATII PE ANUL 2025
(Revizii și reparații accidentale și planificate – RT, RC, RK)

| | Centul operational/Punct de lucru | Cant | Pret | Valoare | Obs. |
|----------|--|------|---------|------------------|------|
| 1 | Buzau | | | | |
| | a) APA POTABILĂ | | | | |
| | - fronturi captare, stații pompare RT, RC, RK | 1 | 123.570 | 123.570 | |
| | - utilaje mentenanță | 1 | 5.900 | 5.900 | |
| | - reparații accidentale rețele apă -pret/interventie | 235 | 1.780 | 418.300 | |
| | - utilaje rețele apă - canal | 1 | 11.220 | 11.220 | |
| | - reparații instalații de hidrofoare | 1 | 121.300 | 121.300 | |
| | - spalari rețele apa (PT) | 4 | 1.986 | 7.944 | |
| | TOTAL 1 | | | 688.234 | |
| | b) EPURARE, CANALIZARE | | | | |
| | - stația de epurare RT, RC, RK | 1 | 193.275 | 193.275 | |
| | - reparații accidentale rețele canalizare | 75 | 2.370 | 177.750 | |
| | - stații de pompare ape uzate | 1 | 12.370 | 12.370 | |
| | - decolmatat rețele canal (km) | 23 | 19.000 | 437.000 | |
| | - decolmatat cămine canal (buc.) | 280 | 650 | 182.000 | |
| | TOTAL 2 | | | 1.002.395 | |
| | TOTAL Buzau | | | 1.690.629 | |
| 2 | Mereș+Lipia | | | | |
| | a) APA POTABILĂ | | | | |
| | - fronturi captare, stații pompare RT, RC, RK | 1 | 83.253 | 83.253 | |
| | - utilaje mentenanță | 0 | 0 | 0 | |
| | - reparații accidentale rețele apă -pret/interventie | 30 | 830 | 24.900 | |
| | - utilaje rețele apă - canal | 0 | 0 | 0 | |
| | - reparații instalații de hidrofoare | 0 | 0 | 0 | |
| | - spalari rețele apa | 0 | 0 | 0 | |
| | TOTAL 1 | | | 108.153 | |
| | b) EPURARE, CANALIZARE | | | | |
| | - stația de epurare RT, RC, RK | 1 | 5.082 | 5.082 | |
| | - reparații accidentale rețele canalizare | 4 | 1.200 | 4.800 | |
| | - stații de pompare ape uzate | 0 | 0 | 0 | |
| | - decolmatat rețele canal (km) | 2 | 2.500 | 5.000 | |
| | - decolmatat cămine canal (buc.) | 0 | 0 | 0 | |
| | TOTAL 2 | | | 14.882 | |
| | TOTAL Mereș | | | 123.035 | |
| 3 | Pietroasele | | | | |
| | a) APA POTABILĂ | | | | |
| | - fronturi captare, stații pompare RT, RC, RK | 1 | 33.045 | 33.045 | |
| | - utilaje mentenanță | 0 | 0 | 0 | |
| | - reparații accidentale rețele apă -pret/interventie | 20 | 830 | 16.600 | |
| | - utilaje rețele apă - canal | 0 | 0 | 0 | |

| | | | |
|--|----|--------|----------------|
| - reparații instalații de hidrofoare | 0 | 0 | 0 |
| - spalari rețele apa | 0 | 0 | 0 |
| TOTAL 1 | | | 49.645 |
| b) EPURARE, CANALIZARE | | | |
| - stația de epurare RT, RC, RK | 0 | 0 | 0 |
| - reparații accidentale rețele canalizare | 0 | 0 | 0 |
| - stații de pompare ape uzate | 0 | 0 | 0 |
| - decolmatat rețele canal (km) | 0 | 0 | 0 |
| - decolmatat cămine canal (buc.) | 0 | 0 | 0 |
| TOTAL 2 | | | 0 |
| TOTAL Pietroasele | | | 49.645 |
| 4 Patarlagele | | | |
| a) APĂ POTABILĂ | | | |
| - fronturi captare, stații pompare RT, RC, RK | 1 | 94.548 | 94.548 |
| - utilaje mentenanță | 0 | 0 | 0 |
| - reparații accidentale rețele apă -preț/interventie | 25 | 1.260 | 31.500 |
| - utilaje rețele apă - canal | 0 | 0 | 0 |
| - reparații instalații de hidrofoare | 0 | 0 | 0 |
| - spalari rețele apa | 0 | 0 | 0 |
| TOTAL 1 | | | 126.048 |
| b) EPURARE, CANALIZARE | | | |
| - stația de epurare RT, RC, RK | 1 | 73.777 | 73.777 |
| - reparații accidentale rețele canalizare | 12 | 1.200 | 14.400 |
| - stații de pompare ape uzate | 1 | 20.300 | 20.300 |
| - decolmatat rețele canal (km) | 3 | 2.500 | 7.500 |
| - decolmatat cămine canal (buc.) | 20 | 650 | 13.000 |
| TOTAL 2 | | | 128.977 |
| TOTAL Patarlagele | | | 255.025 |
| 5 Pogoanele | | | |
| a) APĂ POTABILĂ | | | |
| - fronturi captare, stații pompare RT, RC, RK | 1 | 59.890 | 59.890 |
| - utilaje mentenanță | 0 | 0 | 0 |
| - reparații accidentale rețele apă -preț/interventie | 30 | 1.260 | 37.800 |
| - utilaje rețele apă - canal | 0 | 0 | 0 |
| - reparații instalații de hidrofoare | 0 | 0 | 0 |
| - spalari rețele apa | 0 | 0 | 0 |
| TOTAL 1 | | | 97.690 |
| b) EPURARE, CANALIZARE | | | |
| - stația de epurare RT, RC, RK | 1 | 60.493 | 60.493 |
| - reparații accidentale rețele canalizare | 10 | 1.200 | 12.000 |
| - stații de pompare ape uzate | 1 | 28.775 | 28.775 |
| - decolmatat rețele canal (km) | 3 | 2.500 | 7.500 |
| - decolmatat cămine canal (buc.) | 20 | 650 | 13.000 |
| TOTAL 2 | | | 121.768 |
| TOTAL Pogoanele | | | 219.458 |
| 6 Nehoiu | | | |
| a) APĂ POTABILĂ | | | |
| - fronturi captare, stații pompare RT, RC, RK | 1 | 73.543 | 73.543 |
| - utilaje mentenanță | 0 | 0 | 0 |
| - reparații accidentale rețele apă -preț/interventie | 30 | 1.260 | 37.800 |
| - utilaje rețele apă - canal | 0 | 0 | 0 |
| - reparații instalații de hidrofoare | 0 | 0 | 0 |
| - spalari rețele apa | 0 | 0 | 0 |

| | | | | |
|----------|--|-----|---------|-----------|
| | TOTAL 1 | | | 111.343 |
| | b) EPURARE, CANALIZARE | | | |
| | - stația de epurare RT, RC, RK | 1 | 122.036 | 122.036 |
| | - reparații accidentale rețele canalizare | 25 | 1.200 | 30.000 |
| | - stații de pompare ape uzate | 1 | 25.650 | 25.650 |
| | - decolmatat rețele canal (km) | 6 | 2.500 | 15.000 |
| | - decolmatat cămine canal (buc.) | 35 | 650 | 22.750 |
| | TOTAL 2 | | | 215.436 |
| | TOTAL Nehoiu | | | 326.779 |
| 7 | Ramnicu Sarat | | | |
| | a) APĂ POTABILĂ | | | |
| | - fronturi captare, stații pompare RT, RC, RK | 1 | 143.160 | 143.160 |
| | - utilaje mentenanță | 0 | 0 | 0 |
| | - reparații accidentale rețele apă -pret/interventie | 150 | 1.260 | 189.000 |
| | - utilaje rețele apă - canal | 0 | 0 | 0 |
| | - reparații instalații de hidrofoare | 1 | 23.575 | 23.575 |
| | - spalari rețele apa (PT) | 4 | 1.786 | 7.144 |
| | TOTAL 1 | | | 362.879 |
| | b) EPURARE, CANALIZARE | | | |
| | - stația de epurare RT, RC, RK | 1 | 172.645 | 172.645 |
| | - reparații accidentale rețele canalizare | 55 | 2.100 | 115.600 |
| | - stații de pompare ape uzate | 1 | 37.200 | 37.200 |
| | - decolmatat rețele canal (km) | 15 | 19.000 | 285.000 |
| | - decolmatat cămine canal (buc.) | 205 | 650 | 133.250 |
| | TOTAL 2 | | | 743.595 |
| | TOTAL Rm. Sarat | | | 1.106.474 |
| 8 | Ulmeni | | | |
| | a) APĂ POTABILĂ | | | |
| | - fronturi captare, stații pompare RT, RC, RK | 1 | 11.620 | 11.620 |
| | - utilaje mentenanță | 0 | 0 | 0 |
| | - reparații accidentale rețele apă -pret/interventie | 15 | 830 | 12.050 |
| | - utilaje rețele apă - canal | 0 | 0 | 0 |
| | - reparații instalații de hidrofoare | 0 | 0 | 0 |
| | - spalari rețele apa | 0 | 0 | 0 |
| | TOTAL 1 | | | 24.070 |
| | b) EPURARE, CANALIZARE | | | |
| | - stația de epurare RT, RC, RK | 0 | 0 | 0 |
| | - reparații accidentale rețele canalizare | 0 | 0 | 0 |
| | - stații de pompare ape uzate | 0 | 0 | 0 |
| | - decolmatat rețele canal (km) | 0 | 0 | 0 |
| | - decolmatat cămine canal (buc.) | 0 | 0 | 0 |
| | TOTAL 2 | | | 0 |
| | TOTAL Ulmeni | | | 24.070 |
| 9 | Siriu | | | |
| | a) APĂ POTABILĂ | | | |
| | - fronturi captare, stații pompare RT, RC, RK | 0 | 0 | 0 |
| | - utilaje mentenanță | 0 | 0 | 0 |
| | - reparații accidentale rețele apă -pret/interventie | 35 | 830 | 29.050 |
| | - utilaje rețele apă - canal | 0 | 0 | 0 |
| | - reparații instalații de hidrofoare | 0 | 0 | 0 |
| | - spalari rețele apa | 0 | 0 | 0 |
| | TOTAL 1 | | | 29.050 |
| | b) EPURARE, CANALIZARE | | | |

| | | | | |
|-----------|--|----|--------|--------|
| | - stația de epurare RT, RC, RK | 0 | 0 | 0 |
| | - reparații accidentale rețele canalizare | 0 | 0 | 0 |
| | - stații de pompare ape uzate | 0 | 0 | 0 |
| | - decolmatat rețele canal (km) | 0 | 0 | 0 |
| | - decolmatat cămine canal (buc.) | 0 | 0 | 0 |
| | TOTAL 2 | | | 0 |
| | TOTAL Siriu | | | 29.050 |
| 10 | Cislau | | | |
| | a) APĂ POTABILĂ | | | |
| | - fronturi captare, stații pompare RT, RC, RK | 1 | 28.600 | 28.600 |
| | - utilaje mentenanță | 0 | 0 | 0 |
| | - reparații accidentale rețele apă -pret/interventie | 20 | 830 | 16.600 |
| | - utilaje rețele apă - canal | 0 | 0 | 0 |
| | - reparații instalații de hidrofoare | 0 | 0 | 0 |
| | - spalari rețele apa | 0 | 0 | 0 |
| | TOTAL 1 | | | 45.200 |
| | b) EPURARE, CANALIZARE | | | |
| | - stația de epurare RT, RC, RK | 1 | 12.885 | 12.885 |
| | - reparații accidentale rețele canalizare | 6 | 1.200 | 6.000 |
| | - stații de pompare ape uzate | 1 | 7.650 | 7.650 |
| | - decolmatat rețele canal (km) | 1 | 2.500 | 2.500 |
| | - decolmatat cămine canal (buc.) | 20 | 650 | 13.000 |
| | TOTAL 2 | | | 42.035 |
| | TOTAL Cislau | | | 87.235 |
| 11 | Vernesti | | | |
| | a) APĂ POTABILĂ | | | |
| | - fronturi captare, stații pompare RT, RC, RK | 1 | 33.650 | 33.650 |
| | - utilaje mentenanță | 0 | 0 | 0 |
| | - reparații accidentale rețele apă -pret/interventie | 30 | 830 | 24.900 |
| | - utilaje rețele apă - canal | 0 | 0 | 0 |
| | - reparații instalații de hidrofoare | 0 | 0 | 0 |
| | - spalari rețele apa | 0 | 0 | 0 |
| | TOTAL 1 | | | 58.550 |
| | b) EPURARE, CANALIZARE | | | |
| | - stația de epurare RT, RC, RK | 0 | 0 | 0 |
| | - reparații accidentale rețele canalizare | 0 | 0 | 0 |
| | - stații de pompare ape uzate | 0 | 0 | 0 |
| | - decolmatat rețele canal (km) | 0 | 0 | 0 |
| | - decolmatat cămine canal (buc.) | 0 | 0 | 0 |
| | TOTAL 2 | | | 0 |
| | TOTAL Vernesti | | | 58.550 |
| 12 | Chiojdu | | | |
| | a) APĂ POTABILĂ | | | |
| | - fronturi captare, stații pompare RT, RC, RK | 1 | 6.990 | 6.990 |
| | - utilaje mentenanță | 0 | 0 | 0 |
| | - reparații accidentale rețele apă -pret/interventie | 15 | 830 | 12.450 |
| | - utilaje rețele apă - canal | 0 | 0 | 0 |
| | - reparații instalații de hidrofoare | 0 | 0 | 0 |
| | - spalari rețele apa | 0 | 0 | 0 |
| | TOTAL 1 | | | 19.440 |
| | b) EPURARE, CANALIZARE | | | |
| | - stația de epurare RT, RC, RK | 1 | 25.124 | 25.124 |
| | - reparații accidentale rețele canalizare | 6 | 1.200 | 7.200 |

| | | | | |
|----|--|----|--------|---------------|
| | - stații de pompare ape uzate | 1 | 2.100 | 2.100 |
| | - decolmatat rețele canal (km) | 2 | 2.500 | 5.000 |
| | - decolmatat cămine canal (buc.) | 15 | 650 | 9.750 |
| | TOTAL 2 | | | 49.174 |
| | TOTAL Chiojdu | | | 68.814 |
| 13 | Valea Ramnicului | | | |
| | a) APĂ POTABILĂ | | | |
| | - fronturi captare, stații pompare RT, RC, RK | 1 | 39.755 | 39.755 |
| | - utilaje mentenanță | 0 | 0 | 0 |
| | - reparații accidentale rețele apă -pret/interventie | 15 | 830 | 12.450 |
| | - utilaje rețele apă - canal | 0 | 0 | 0 |
| | - reparații instalații de hidrofoare | 0 | 0 | 0 |
| | - spalari rețele apa | 0 | 0 | 0 |
| | TOTAL 1 | | | 52.205 |
| | b) EPURARE, CANALIZARE | | | |
| | - stația de epurare RT, RC, RK | 0 | 0 | 0 |
| | - reparații accidentale rețele canalizare | 5 | 1.200 | 6.000 |
| | - stații de pompare ape uzate | 0 | 0 | 0 |
| | - decolmatat rețele canal (km) | 1 | 2.500 | 2.500 |
| | - decolmatat cămine canal (buc.) | 0 | 0 | 0 |
| | TOTAL 2 | | | 8.500 |
| | TOTAL Valea Ramnicului | | | 60.705 |
| 14 | Grebanu | | | |
| | a) APĂ POTABILĂ | | | |
| | - fronturi captare, stații pompare RT, RC, RK | 1 | 37.208 | 37.208 |
| | - utilaje mentenanță | 0 | 0 | 0 |
| | - reparații accidentale rețele apă -pret/interventie | 30 | 830 | 24.900 |
| | - utilaje rețele apă - canal | 0 | 0 | 0 |
| | - reparații instalații de hidrofoare | 0 | 0 | 0 |
| | - spalari rețele apa | 0 | 0 | 0 |
| | TOTAL 1 | | | 62.108 |
| | b) EPURARE, CANALIZARE | | | |
| | - stația de epurare RT, RC, RK | 0 | 0 | 0 |
| | - reparații accidentale rețele canalizare | 0 | 0 | 0 |
| | - stații de pompare ape uzate | 0 | 0 | 0 |
| | - decolmatat rețele canal (km) | 0 | 0 | 0 |
| | - decolmatat cămine canal (buc.) | 0 | 0 | 0 |
| | TOTAL 2 | | | 0 |
| | TOTAL Grebanu | | | 62.108 |
| 15 | Topliceni | | | |
| | a) APĂ POTABILĂ | | | |
| | - fronturi captare, stații pompare RT, RC, RK | 1 | 14.943 | 14.943 |
| | - utilaje mentenanță | 0 | 0 | 0 |
| | - reparații accidentale rețele apă -pret/interventie | 15 | 830 | 12.450 |
| | - utilaje rețele apă - canal | 0 | 0 | 0 |
| | - reparații instalații de hidrofoare | 0 | 0 | 0 |
| | - spalari rețele apa | 0 | 0 | 0 |
| | TOTAL 1 | | | 27.393 |
| | b) EPURARE, CANALIZARE | | | |
| | - stația de epurare RT, RC, RK | 0 | 0 | 0 |
| | - reparații accidentale rețele canalizare | 5 | 1.200 | 6.000 |
| | - stații de pompare ape uzate | 0 | 0 | 0 |
| | - decolmatat rețele canal (km) | 1 | 2.500 | 2.500 |

| | | | | |
|-----------|--|----|--------|---------------|
| | - decolmatat cămine canal (buc.) | 0 | 0 | 0 |
| | TOTAL 2 | | | 8.500 |
| | TOTAL Topliceni | | | 35.893 |
| 16 | Sapoca | | | |
| | a) APĂ POTABILĂ | | | |
| | - fronturi captare, stații pompare RT, RC, RK | 1 | 38.553 | 38.553 |
| | - utilaje mentenanță | 0 | 0 | 0 |
| | - reparații accidentale rețele apă -pret/interventie | 40 | 830 | 33.200 |
| | - utilaje rețele apă - canal | 0 | 0 | 0 |
| | - reparații instalații de hidrofoare | 0 | 0 | 0 |
| | - spalari rețele apa | 0 | 0 | 0 |
| | TOTAL 1 | | | 71.753 |
| | b) EPURARE, CANALIZARE | | | |
| | - stația de epurare RT, RC, RK | 0 | 0 | 0 |
| | - reparații accidentale rețele canalizare | 0 | 0 | 0 |
| | - stații de pompare ape uzate | 0 | 0 | 0 |
| | - decolmatat rețele canal (km) | 0 | 0 | 0 |
| | - decolmatat cămine canal (buc.) | 0 | 0 | 0 |
| | TOTAL 2 | | | 0 |
| | TOTAL Sapoca | | | 71.753 |
| 17 | Manzalești | | | |
| | a) APĂ POTABILĂ | 1 | 150 | 150 |
| | - fronturi captare, stații pompare RT, RC, RK | 0 | 0 | 0 |
| | - utilaje mentenanță | 0 | 0 | 0 |
| | - reparații accidentale rețele apă -pret/interventie | 20 | 830 | 16.600 |
| | - utilaje rețele apă - canal | 0 | 0 | 0 |
| | - reparații instalații de hidrofoare | 0 | 0 | 0 |
| | - spalari rețele apa | 0 | 0 | 0 |
| | TOTAL 1 | | | 16.600 |
| | b) EPURARE, CANALIZARE | | | |
| | - stația de epurare RT, RC, RK | 0 | 0 | 0 |
| | - reparații accidentale rețele canalizare | 0 | 0 | 0 |
| | - stații de pompare ape uzate | 0 | 0 | 0 |
| | - decolmatat rețele canal (km) | 0 | 0 | 0 |
| | - decolmatat cămine canal (buc.) | 0 | 0 | 0 |
| | TOTAL 2 | | | 0 |
| | TOTAL Manzalesti | | | 16.600 |
| 18 | Vîperesti | | | |
| | a) APĂ POTABILĂ | | | |
| | - fronturi captare, stații pompare RT, RC, RK | 1 | 8.053 | 8.053 |
| | - utilaje mentenanță | 0 | 0 | 0 |
| | - reparații accidentale rețele apă -pret/interventie | 15 | 830 | 12.450 |
| | - utilaje rețele apă - canal | 0 | 0 | 0 |
| | - reparații instalații de hidrofoare | 0 | 0 | 0 |
| | - spalari rețele apa | 0 | 0 | 0 |
| | TOTAL 1 | | | 20.503 |
| | b) EPURARE, CANALIZARE | | | |
| | - stația de epurare RT, RC, RK | 0 | 0 | 0 |
| | - reparații accidentale rețele canalizare | 0 | 0 | 0 |
| | - stații de pompare ape uzate | 0 | 0 | 0 |
| | - decolmatat rețele canal (km) | 0 | 0 | 0 |
| | - decolmatat cămine canal (buc.) | 0 | 0 | 0 |
| | TOTAL 2 | | | 0 |

| | | | | |
|-----------|--|----|--------|----------------|
| | TOTAL Viperesti | | | 20.503 |
| 19 | Cernatesti | | | |
| | a) APĂ POTABILĂ | | | |
| | - fronturi captare, stații pompare RT, RC, RK | 1 | 11.803 | 11.803 |
| | - utilaje mentenanță | 0 | 0 | 0 |
| | - reparații accidentale rețele apă -pret/interventie | 40 | 830 | 33.200 |
| | - utilaje rețele apă - canal | 0 | 0 | 0 |
| | - reparații instalații de hidrofoare | 0 | 0 | 0 |
| | - spalari rețele apa | 0 | 0 | 0 |
| | TOTAL 1 | | | 45.003 |
| | b) EPURARE, CANALIZARE | | | |
| | - stația de epurare RT, RC, RK | 1 | 25.624 | 25.624 |
| | - reparații accidentale rețele canalizare | 7 | 1.200 | 8.400 |
| | - stații de pompare ape uzate | 0 | 0 | 0 |
| | - decolmatat rețele canal (km) | 3 | 2.500 | 7.500 |
| | - decolmatat cămine canal (buc.) | 20 | 650 | 13.000 |
| | TOTAL 2 | | | 54.524 |
| | TOTAL Cernatesti | | | 99.527 |
| 20 | Beceni | | | |
| | a) APĂ POTABILĂ | | | |
| | - fronturi captare, stații pompare RT, RC, RK | 1 | 550 | 550 |
| | - utilaje mentenanță | 0 | 0 | 0 |
| | - reparații accidentale rețele apă -pret/interventie | 40 | 830 | 33.200 |
| | - utilaje rețele apă - canal | 0 | 0 | 0 |
| | - reparații instalații de hidrofoare | 0 | 0 | 0 |
| | - spalari rețele apa | 0 | 0 | 0 |
| | TOTAL 1 | | | 33.200 |
| | b) EPURARE, CANALIZARE | | | |
| | - stația de epurare RT, RC, RK | 1 | 15.234 | 15.234 |
| | - reparații accidentale rețele canalizare | 4 | 1.200 | 4.800 |
| | - stații de pompare ape uzate | 0 | 0 | 0 |
| | - decolmatat rețele canal (km) | 1 | 2.500 | 2.500 |
| | - decolmatat cămine canal (buc.) | 15 | 650 | 9.750 |
| | TOTAL 2 | | | 32.284 |
| | SURSA DE APA VALEA SLANICULUI | | | |
| | a) APĂ POTABILĂ | | | |
| | - fronturi captare, stații pompare RT, RC, RK | 1 | 46.725 | 46.725 |
| | - utilaje mentenanță | 0 | 0 | 0 |
| | - reparații accidentale rețele apă -pret/interventie | 10 | 830 | 8.300 |
| | - utilaje rețele apă - canal | 0 | 0 | 0 |
| | - reparații instalații de hidrofoare | 0 | 0 | 0 |
| | - spalari rețele apa | 0 | 0 | 0 |
| | TOTAL 3 | | | 55.025 |
| | TOTAL Beceni | | | 120.509 |
| 21 | Vintila Voda | | | |
| | a) APĂ POTABILĂ | | | |
| | - fronturi captare, stații pompare RT, RC, RK | 1 | 2.750 | 2.750 |
| | - utilaje mentenanță | 0 | 0 | 0 |
| | - reparații accidentale rețele apă -pret/interventie | 20 | 830 | 16.600 |
| | - utilaje rețele apă - canal | 0 | 0 | 0 |
| | - reparații instalații de hidrofoare | 0 | 0 | 0 |
| | - spalari rețele apa | 0 | 0 | 0 |
| | TOTAL 1 | | | 19.350 |

| | | | | |
|-----------|--|----|--------|--------|
| | b) EPURARE, CANALIZARE | | | |
| | - stația de epurare RT, RC, RK | 0 | 0 | 0 |
| | - reparații accidentale rețele canalizare | 0 | 0 | 0 |
| | - stații de pompare ape uzate | 0 | 0 | 0 |
| | - decolmatat rețele canal (km) | 0 | 0 | 0 |
| | - decolmatat cămine canal (buc.) | 0 | 0 | 0 |
| | TOTAL 2 | | | 0 |
| | TOTAL Vințila voda | | | 19.350 |
| 22 | Puiesti | | | |
| | a) APĂ POTABILĂ | | | |
| | - fronturi captare, stații pompare RT, RC, RK | 0 | 0 | 0 |
| | - utilaje mentenanță | 0 | 0 | 0 |
| | - reparații accidentale rețele apă -pret/interventie | 20 | 830 | 16.600 |
| | - utilaje rețele apă - canal | 0 | 0 | 0 |
| | - reparații instalații de hidrofoare | 0 | 0 | 0 |
| | - spalari rețele apa | 0 | 0 | 0 |
| | TOTAL 1 | | | 16.600 |
| | b) EPURARE, CANALIZARE | | | |
| | - stația de epurare RT, RC, RK | 0 | 0 | 0 |
| | - reparații accidentale rețele canalizare | 0 | 0 | 0 |
| | - stații de pompare ape uzate | 0 | 0 | 0 |
| | - decolmatat rețele canal (km) | 0 | 0 | 0 |
| | - decolmatat cămine canal (buc.) | 0 | 0 | 0 |
| | TOTAL 2 | | | 0 |
| | TOTAL Puiesti | | | 16.600 |
| 23 | Murgesti | | | |
| | a) APĂ POTABILĂ | | | |
| | - fronturi captare, stații pompare RT, RC, RK | 1 | 43.180 | 43.180 |
| | - utilaje mentenanță | 0 | 0 | 0 |
| | - reparații accidentale rețele apă -pret/interventie | 15 | 830 | 12.450 |
| | - utilaje rețele apă - canal | 0 | 0 | 0 |
| | - reparații instalații de hidrofoare | 0 | 0 | 0 |
| | - spalari rețele apa | 0 | 0 | 0 |
| | TOTAL 1 | | | 55.630 |
| | b) EPURARE, CANALIZARE | | | |
| | - stația de epurare RT, RC, RK | 0 | 0 | 0 |
| | - reparații accidentale rețele canalizare | 0 | 0 | 0 |
| | - stații de pompare ape uzate | 0 | 0 | 0 |
| | - decolmatat rețele canal (km) | 0 | 0 | 0 |
| | - decolmatat cămine canal (buc.) | 0 | 0 | 0 |
| | TOTAL 2 | | | 0 |
| | TOTAL Murgesti | | | 55.630 |
| 24 | Sarulesti | | | |
| | a) APĂ POTABILĂ | | | |
| | - fronturi captare, stații pompare RT, RC, RK | 1 | 5.375 | 5.375 |
| | - utilaje mentenanță | 0 | 0 | 0 |
| | - reparații accidentale rețele apă -pret/interventie | 30 | 830 | 24.900 |
| | - utilaje rețele apă - canal | 0 | 0 | 0 |
| | - reparații instalații de hidrofoare | 0 | 0 | 0 |
| | - spalari rețele apa | 0 | 0 | 0 |
| | TOTAL 1 | | | 30.275 |
| | b) EPURARE, CANALIZARE | | | |
| | - stația de epurare RT, RC, RK | 0 | 0 | 0 |

| | | | | |
|-----------|--|----|--------|---------------|
| | - reparații accidentale rețele canalizare | 0 | 0 | 0 |
| | - stații de pompare ape uzate | 0 | 0 | 0 |
| | - decolmatat rețele canal (km) | 0 | 0 | 0 |
| | - decolmatat cămine canal (buc.) | 0 | 0 | 0 |
| | TOTAL 2 | | | 0 |
| | TOTAL Sarulesti | | | 30.275 |
| 25 | Costesti | | | |
| | a) APĂ POTABILĂ | | | |
| | - fronturi captare, stații pompare RT, RC, RK | 1 | 13.975 | 13.975 |
| | - utilaje mentenanță | 0 | 0 | 0 |
| | - reparații accidentale rețele apă -pret/interventie | 15 | 830 | 12.450 |
| | - utilaje rețele apă - canal | 0 | 0 | 0 |
| | - reparații instalații de hidrofoare | 0 | 0 | 0 |
| | - spalari rețele apa | 0 | 0 | 0 |
| | TOTAL 1 | | | 26.425 |
| | b) EPURARE, CANALIZARE | | | |
| | - stația de epurare RT, RC, RK | 0 | 0 | 0 |
| | - reparații accidentale rețele canalizare | 0 | 0 | 0 |
| | - stații de pompare ape uzate | 0 | 0 | 0 |
| | - decolmatat rețele canal (km) | 0 | 0 | 0 |
| | - decolmatat cămine canal (buc.) | 0 | 0 | 0 |
| | TOTAL 2 | | | 0 |
| | TOTAL Costesti | | | 26.425 |
| 26 | Sahateni | | | |
| | a) APĂ POTABILĂ | | | |
| | - fronturi captare, stații pompare RT, RC, RK | 1 | 7.970 | 7.970 |
| | - utilaje mentenanță | 0 | 0 | 0 |
| | - reparații accidentale rețele apă -pret/interventie | 10 | 830 | 8.300 |
| | - utilaje rețele apă - canal | 0 | 0 | 0 |
| | - reparații instalații de hidrofoare | 0 | 0 | 0 |
| | - spalari rețele apa | 0 | 0 | 0 |
| | TOTAL 1 | | | 16.270 |
| | b) EPURARE, CANALIZARE | | | |
| | - stația de epurare RT, RC, RK | 0 | 0 | 0 |
| | - reparații accidentale rețele canalizare | 0 | 0 | 0 |
| | - stații de pompare ape uzate | 0 | 0 | 0 |
| | - decolmatat rețele canal (km) | 0 | 0 | 0 |
| | - decolmatat cămine canal (buc.) | 0 | 0 | 0 |
| | TOTAL 2 | | | 0 |
| | TOTAL Sahateni | | | 16.270 |
| 27 | Vi. Salciei | | | |
| | a) APĂ POTABILĂ | | | |
| | - fronturi captare, stații pompare RT, RC, RK | 1 | 24.518 | 24.518 |
| | - utilaje mentenanță | 0 | 0 | 0 |
| | - reparații accidentale rețele apă -pret/interventie | 40 | 830 | 33.200 |
| | - utilaje rețele apă - canal | 0 | 0 | 0 |
| | - reparații instalații de hidrofoare | 0 | 0 | 0 |
| | - spalari rețele apa | 0 | 0 | 0 |
| | TOTAL 1 | | | 57.718 |
| | b) EPURARE, CANALIZARE | | | |
| | - stația de epurare RT, RC, RK | 0 | 0 | 0 |
| | - reparații accidentale rețele canalizare | 0 | 0 | 0 |
| | - stații de pompare ape uzate | 0 | 0 | 0 |

| | | | | |
|-----------|--|----|--------|---------------|
| | - decolmatat rețele canal (km) | 0 | 0 | 0 |
| | - decolmatat cămine canal (buc.) | 0 | 0 | 0 |
| | TOTAL 2 | | | 0 |
| | TOTAL VI. Salciei | | | 57.718 |
| 28 | Padina | | | |
| | a) APĂ POTABILĂ | | | |
| | - fronturi captare, stații pompare RT, RC, RK | 1 | 27.310 | 27.310 |
| | - utilaje mentenanță | 0 | 0 | 0 |
| | - reparații accidentale rețele apă -pret/interventie | 20 | 830 | 16.600 |
| | - utilaje rețele apă - canal | 0 | 0 | 0 |
| | - reparații instalații de hidrofoare | 0 | 0 | 0 |
| | - spalari rețele apa | 0 | 0 | 0 |
| | TOTAL 1 | | | 43.910 |
| | b) EPURARE, CANALIZARE | | | |
| | - stația de epurare RT, RC, RK | 0 | 0 | 0 |
| | - reparații accidentale rețele canalizare | 0 | 0 | 0 |
| | - stații de pompare ape uzate | 0 | 0 | 0 |
| | - decolmatat rețele canal (km) | 0 | 0 | 0 |
| | - decolmatat cămine canal (buc.) | 0 | 0 | 0 |
| | TOTAL 2 | | | 0 |
| | TOTAL Padina | | | 43.910 |
| 29 | Naeni | | | |
| | z) APĂ POTABILĂ | | | |
| | - fronturi captare, stații pompare RT, RC, RK | 1 | 18.228 | 18.228 |
| | - utilaje mentenanță | 0 | 0 | 0 |
| | - reparații accidentale rețele apă -pret/interventie | 15 | 830 | 12.450 |
| | - utilaje rețele apă - canal | 0 | 0 | 0 |
| | - reparații instalații de hidrofoare | 0 | 0 | 0 |
| | - spalari rețele apa | 0 | 0 | 0 |
| | TOTAL 1 | | | 30.678 |
| | b) EPURARE, CANALIZARE | | | |
| | - stația de epurare RT, RC, RK | 0 | 0 | 0 |
| | - reparații accidentale rețele canalizare | 0 | 0 | 0 |
| | - stații de pompare ape uzate | 0 | 0 | 0 |
| | - decolmatat rețele canal (km) | 0 | 0 | 0 |
| | - decolmatat cămine canal (buc.) | 0 | 0 | 0 |
| | TOTAL 2 | | | 0 |
| | TOTAL Naeni | | | 30.678 |
| 30 | | | | |
| | a) APĂ POTABILĂ | | | |
| | - fronturi captare, stații pompare RT, RC, RK | 1 | 39.088 | 39.088 |
| | - utilaje mentenanță | 0 | 0 | 0 |
| | - reparații accidentale rețele apă -pret/interventie | 25 | 830 | 20.750 |
| | - utilaje rețele apă - canal | 0 | 0 | 0 |
| | - reparații instalații de hidrofoare | 0 | 0 | 0 |
| | - spalari rețele apa | 0 | 0 | 0 |
| | TOTAL 1 | | | 59.838 |
| | b) EPURARE, CANALIZARE | | | |
| | - stația de epurare RT, RC, RK | 0 | 0 | 0 |
| | - reparații accidentale rețele canalizare | 0 | 0 | 0 |
| | - stații de pompare ape uzate | 0 | 0 | 0 |
| | - decolmatat rețele canal (km) | 0 | 0 | 0 |
| | - decolmatat cămine canal (buc.) | 0 | 0 | 0 |

| | | | | |
|-----------|--|----|--------|---------------|
| | TOTAL 2 | | | 0 |
| | TOTAL Cozieni | | | 59.838 |
| 31 | Magura | | | |
| | a) APĂ POTABILĂ | | | |
| | - fronturi captare, stații pompare RT, RC, RK | 1 | 13.440 | 13.440 |
| | - utilaje mentenanță | 0 | 0 | 0 |
| | - reparații accidentale rețele apă -pret/interventie | 20 | 830 | 16.600 |
| | - utilaje rețele apă - canal | 0 | 0 | 0 |
| | - reparații instalații de hidrofoare | 0 | 0 | 0 |
| | - spalari rețele apa | 0 | 0 | 0 |
| | TOTAL 1 | | | 30.040 |
| | b) EPURARE, CANALIZARE | | | |
| | - stația de epurare RT, RC, RK | 1 | 14.548 | 14.548 |
| | - reparații accidentale rețele canalizare | 0 | 1.200 | 0 |
| | - stații de pompare ape uzate | 1 | 12.900 | 12.900 |
| | - decolmatat rețele canal (km) | 1 | 2.500 | 2.500 |
| | - decolmatat cămine canal (buc.) | 15 | 650 | 9.750 |
| | TOTAL 2 | | | 39.698 |
| | TOTAL Magura | | | 69.738 |
| 32 | Calvini | | | |
| | a) APĂ POTABILĂ | | | |
| | - fronturi captare, stații pompare RT, RC, RK | 1 | 12.358 | 12.358 |
| | - utilaje mentenanță | 0 | 0 | 0 |
| | - reparații accidentale rețele apă -pret/interventie | 30 | 830 | 24.900 |
| | - utilaje rețele apă - canal | 0 | 0 | 0 |
| | - reparații instalații de hidrofoare | 0 | 0 | 0 |
| | - spalari rețele apa | 0 | 0 | 0 |
| | TOTAL 1 | | | 37.258 |
| | b) EPURARE, CANALIZARE | | | |
| | - stația de epurare RT, RC, RK | 0 | 0 | 0 |
| | - reparații accidentale rețele canalizare | 0 | 0 | 0 |
| | - stații de pompare ape uzate | 0 | 0 | 0 |
| | - decolmatat rețele canal (km) | 0 | 0 | 0 |
| | - decolmatat cămine canal (buc.) | 0 | 0 | 0 |
| | TOTAL 2 | | | 0 |
| | TOTAL Calvini | | | 37.258 |
| 33 | Movila Banului | | | |
| | a) APĂ POTABILĂ | | | |
| | - fronturi captare, stații pompare RT, RC, RK | 1 | 13.928 | 13.928 |
| | - utilaje mentenanță | 0 | 0 | 0 |
| | - reparații accidentale rețele apă -pret/interventie | 20 | 830 | 16.600 |
| | - utilaje rețele apă - canal | 0 | 0 | 0 |
| | - reparații instalații de hidrofoare | 0 | 0 | 0 |
| | - spalari rețele apa | 0 | 0 | 0 |
| | TOTAL 1 | | | 30.528 |
| | b) EPURARE, CANALIZARE | | | |
| | - stația de epurare RT, RC, RK | 1 | 14.850 | 14.850 |
| | - reparații accidentale rețele canalizare | 0 | 1.200 | 0 |
| | - stații de pompare ape uzate | 1 | 12.426 | 12.426 |
| | - decolmatat rețele canal (km) | 0 | 2.500 | 0 |
| | - decolmatat cămine canal (buc.) | 0 | 650 | 0 |
| | TOTAL 2 | | | 27.276 |
| | TOTAL Movila Banului | | | 57.804 |

| | | | | |
|-----------|--|----|--------|------------------|
| 34 | Florica | | | |
| | a) APĂ POTABILĂ | | | |
| | - fronturi captare, stații pompare RT, RC, RK | 1 | 21.103 | 21.103 |
| | - utilaje mentenanță | 0 | 0 | 0 |
| | - reparații accidentale rețele apă -pret/interventie | 10 | 830 | 8.300 |
| | - utilaje rețele apă - canal | 0 | 0 | 0 |
| | - reparații instalații de hidrofoare | 0 | 0 | 0 |
| | - spalari rețele apa | 0 | 0 | 0 |
| | TOTAL 1 | | | 29.403 |
| | b) EPURARE, CANALIZARE | | | |
| | - stația de epurare RT, RC, RK | 1 | 12.117 | 12.117 |
| | - reparații accidentale rețele canalizare | 0 | 1.200 | 0 |
| | - stații de pompare ape uzate | 1 | 14.400 | 14.400 |
| | - decolmatat rețele canal (km) | 3 | 2.500 | 7.500 |
| | - decolmatat cămine canal (buc.) | 10 | 650 | 6.500 |
| | TOTAL 2 | | | 40.517 |
| | TOTAL Florica | | | 69.920 |
| 35 | Chilile | | | |
| | a) APĂ POTABILĂ | | | |
| | - fronturi captare, stații pompare RT, RC, RK | 1 | 6.625 | 6.625 |
| | - utilaje mentenanță | 0 | 0 | 0 |
| | - reparații accidentale rețele apă -pret/interventie | 15 | 830 | 12.450 |
| | - utilaje rețele apă - canal | 0 | 0 | 0 |
| | - reparații instalații de hidrofoare | 0 | 0 | 0 |
| | - spalari rețele apa | 0 | 0 | 0 |
| | TOTAL 1 | | | 19.075 |
| | b) EPURARE, CANALIZARE | | | |
| | - stație de epurare RT, RC, RK | 0 | 0 | 0 |
| | - reparații accidentale rețele canalizare | 0 | 0 | 0 |
| | - stații de pompare ape uzate | 0 | 0 | 0 |
| | - decolmatat rețele canal (km) | 0 | 0 | 0 |
| | - decolmatat cămine canal (buc.) | 0 | 0 | 0 |
| | TOTAL 2 | | | 0 |
| | TOTAL Chilile | | | 19.075 |
| | TOTAL COMPANIE (apa 2607+canal 2530) | | | 5.136.651 |

DIRECTOR GENERAL,
Savulescu Mariana Simona

Inginer Sef,
Margarit Constantin

D.M.A.
Moldoveanu Adriana
Tiganus Viorica
Manea Anton



**Compania
de Apă
Buzău**

Ne pasă de apă

COMPANIA DE APA S.A. BUZĂU • Adresa Strada Spiru Haret nr. 6, Buzău
Nr. Reg. Com. J2007001610102 • C.U.I. RO 22987337
Capital Social 4.613.700 Lei • Call Center 0238.938
Secretariat: Tel/Fax 0238.720356/ 0238445786
office@cabuzau.ro • call.center@cabuzau.ro • www.cabuzau.ro



Pct. 4)

DECIZIA NR. 3
CONSILIUL DE ADMINISTRAȚIE
AL COMPANIEI DE APĂ S.A. BUZĂU

din data de **17.03.2025**

Consiliul de Administrație al Companiei de Apă S.A. Buzău, întrunit în **ședința ordinară** din data de 17.03.2025, ora 13:00, în sala de ședințe aflată în sediul social al societății, situat în Buzău, str. Spiru Haret, nr. 6, convocată în baza art. 16.6 din Actul Constitutiv de către Președintele Consiliului de Administrație al Companiei de Apă S.A. Buzău,

Având în vedere:

- Convocatorul ședinței înregistrat sub nr. 5/12.03.2025, transmis prin mijloace electronice administratorilor în aceeași zi de către secretarul Consiliului de Administrație, potrivit căruia pe ordinea de zi a ședinței este înscris punctul 6:
6. Avizarea revizuirii nivelului minim al indicatorilor de performanță anexați contractelor de mandat ale administratorilor neexecutivi, în conformitate cu prevederile Ordinului AMEPIP nr. 651/2024 și încheierea unui act adițional la contractele de mandat.

Având în vedere următoarele materiale de ședință:

- Adresa Managerului Departamentului Guvernanță Corporativă/Ofițer de conformitate înregistrată cu nr. 13886/6/12.03.2025.
- Procesul verbal al ședinței Comitetului de Nominalizare și Remunerare al Consiliului de Administrație înregistrat cu nr. 8/14.03.2025.

În conformitate cu prevederile:

- Anexa 2 din Hotărârea Guvernului nr. 639/2023 pentru aprobarea normelor metodologice de aplicare a Ordonanței de urgență a Guvernului nr. 109/2011 privind guvernanța corporativă a întreprinderilor publice.

- Ordinul AMEPIP nr. 651/2024 privind stabilirea nivelului minim al indicatorilor de performanță la întreprinderile publice.
- O.U.G. nr. 109/2011 privind guvernanta corporativă a întreprinderilor publice, republicată, cu modificările și completările ulterioare.

În temeiul art. 16.8 din Actul Constitutiv al societății și având în vedere dezbaterile din cadrul ședinței și consemnate în procesul verbal de ședință,

D E C I D E

Art.1. Se avizează modificarea prin act adițional a anexei contractelor de mandat ale administratorilor neexecutivi privind indicatorii de performanță financiari și nefinanciari, ponderii și a nivelului minim, pentru restul perioadei de mandat, începând cu anul 2025, astfel:

| Nr. crt. | Categorie | Indicator | Formula | Nivel minim | Pondere |
|------------------------------|------------------------|----------------------------------|--|-------------|---------|
| Indicatori financiari | | | | | |
| 1 | Politica de investiții | Rata cheltuielilor de capital | Rata cheltuielilor de capital = Cheltuieli de capital / Total active | 5,98% | 10 |
| 2 | Finanțarea | Rata lichidității curente | Rata lichidității curente = Active curente (circulante) / Datorii curente | 1 | 5 |
| 3 | | Raportul dintre datorie / EBITDA | Raportul dintre datorie și EBITDA = Datorii Totale / EBITDA | >0 | 5 |
| 4 | Operațiuni | Rata de rotație a creanțelor | Rata de rotație a creanțelor = Cifra de afaceri netă / [(Creanțe la începutul perioadei (T0) + Creanțe la finalul perioadei (T1)) / 2] | 5,4 | 10 |
| 5 | Rentabilitate | Marja profitului din exploatare | Marja de profit din exploatare = Profit din exploatare / Cifra de afaceri netă | 5,5% | 10 |

| | | | | | |
|---------------------------------|---|---|--|--------|----|
| 6 | Politica de dividende | Rata de plată a dividendelor | Rata de plată a dividendelor _t = dividende plătite _t / Profit net _t | 50% | 10 |
| Indicatori nefinanariari | | | | | |
| 7 | indicatori referitori la angajati | Instituirea unui sistem de siguranță a angajaților | Confirmarea instituirii sistemului | da | 15 |
| 8 | Indicatori legați de guvernanta corporativă | Ponderea componentelor fixe în remunerarea administratorilor executivi și a administratorilor neexecutivi | Ponderea componentelor fixe _t = Valoarea componentelor fixe din pachetul de remunerare _t / Valoarea totală a pachetului de remunerare _t | 66,67% | 10 |
| 9 | | Numărul de reuniuni ale comitetului consiliului de administrație | Numărul ședințelor consiliului de administrație _t = Numărul ședințelor consiliului de administrație susținute de-a lungul anului _t | 4 | 5 |
| 10 | | Stabilirea politicilor de gestionare a riscurilor | Confirmarea stabilirii politicilor | da | 10 |
| 11 | Egalitatea de gen | Rata cadrelor superioare de conducere de sex feminin | Rata cadrelor superioare de conducere de sex feminin _t = Numărul cadrelor superioare de conducere de sex feminin _t / Numărul de cadre superioare de conducere _t | 30% | 10 |

Art.2. Se avizează împuternicirea reprezentantului Municipiului Buzău, dl. Apostu Ionuț Sorin să semneze actele aditionale la contractele de mandat în numele și pe seama Adunării Generale a Acționarilor.

Art.3. De ducerea la îndeplinire a prezentei decizii răspund Președintele Consiliului de Administrație și Secretarul Consiliului de Administrație.

Art.4. Prezenta decizie va fi comunicată Președintelui Consiliului de Administrație, Administratorilor, Directorului General și Directorului Economic, prin grija Secretarului Consiliului de Administrație.

Președinte Consiliul de Administrație,

Hinta Petrus

Secretar Consiliul de Administrație,

Răican Cosmin-Alexandru

Nr. 3/17.03.2025, Buzău.

Decizia a fost adoptată în prezența fizică a 5 administratori, din 5 administratori în funcție, după cum urmează:

Pentru – 5 voturi

Împotriva - 0 voturi

Abținere - 0 voturi



**Compania
de Apă
Buzău**
Ne pasă de apă

COMPANIA DE APA S.A. BUZĂU • Adresa Strada Spiru Haret nr. 6, Buzău
Nr. Reg. Com. J2007001610102 • C.U.I. RO 22987337
Capital Social 4.613.700 Lei • Call Center 0238.938
Secretariat: Tel/Fax 0238.720356/ 0238.445786
office@cabuzau.ro • call.center@cabuzau.ro • www.cabuzau.ro



Nr.:

**ACT ADITIONAL NR. ...
LA CONTRACTUL DE MANDAT
NR. ... DIN DATA DE**

PĂRȚILE CONTRACTANTE

1. **S.C. Compania de Apa S.A. Buzau**, cu sediul în Buzau, str. Spiru Haret, nr. 6, mun. Buzau, J2007001610102, CUI RO 22987337, reprezentata prin actionari, în baza Hotărârii Adunării Generale a Acționarilor nr., denumita în continuare *societatea*

și

2., cu domiciliul în, str....., nr., CI seria nr., eliberat de SPCLEP la data de, CNP, denumit în continuare administrator,

Avand in vedere prevederile anexei nr. 2 la H.G. nr. 639/2023 pentru aprobarea normelor metodologice de aplicare a Ordonanței de urgență a Guvernului nr. 109/2011 privind guvernanta corporativă a întreprinderilor publice și ale Ordinul AMEPIP nr. 651/2024 privind stabilirea nivelului minim al indicatorilor de performanță la întreprinderile publice, de comun acord convin incheierea prezentului act aditional la Contractul de mandat nr., dupa cum urmeaza:

I. Se modifică anexa nr. 1, astfel:

| Nr. crt. | Categorie | Indicator | Formula | Nivel minim | Pondere |
|------------------------------|------------------------|-------------------------------|--|-------------|---------|
| Indicatori financiari | | | | | |
| 1 | Politica de investiții | Rata cheltuielilor de capital | Rata cheltuielilor de capital = Cheltuieli de capital / Total active | 5,98% | 10 |

| | | | | | |
|-------------------------------|---|---|--|--------|----|
| 2 | Finanțarea | Rata lichidității curente | Rata lichidității curente = Active curente (circulante) / Datorii curente | 1 | 5 |
| 3 | | Raportul dintre datorie / EBITDA | Raportul dintre datorie și EBITDA = Datorii Totale / EBITDA | >0 | 5 |
| 4 | Operațiuni | Rata de rotație a creanțelor | Rata de rotație a creanțelor = Cifra de afaceri netă / [(Creanțe la începutul perioadei (T0) + Creanțe la finalul perioadei (T1)) / 2] | 5,4 | 10 |
| 5 | Rentabilitate | Marja profitului din exploatare | Marja de profit din exploatare = Profit din exploatare / Cifra de afaceri netă | 5,5% | 10 |
| 6 | Politica de dividende | Rata de plată a dividendelor | Rata de plată a dividendelor _t = dividende plătite _t / Profit net _t | 50% | 10 |
| Indicatori nefinanțari | | | | | |
| 7 | indicatori referitori la angajați | Instituirea unui sistem de siguranță a angajaților | Confirmarea instituirii sistemului | da | 15 |
| 8 | Indicatori legați de guvernarea corporativă | Ponderea componentelor fixe în remunerarea administratorilor executivi și a administratorilor neexecutivi | Ponderea componentelor fixe _t = Valoarea componentelor fixe din pachetul de remunerare _t / Valoarea totală a pachetului de remunerare _t | 66,67% | 10 |
| 9 | | Numărul de reuniuni ale comitetului consiliului de administrație | Numărul ședințelor consiliului de administrație _t = Numărul ședințelor consiliului de administrație susținute de-a lungul anului _t | 4 | 5 |
| 10 | | Stabilirea politicilor de gestionare a riscurilor | Confirmarea stabilirii politicilor | da | 10 |

| | | | | | |
|----|-------------------|--|--|-----|----|
| 11 | Egalitatea de gen | Rata cadrelor superioare de conducere de sex feminin | Rata cadrelor superioare de conducere de sex feminin _t = Numărul cadrelor superioare de conducere de sex feminin _t / Numărul de cadre superioare de conducere _t | 30% | 10 |
|----|-------------------|--|--|-----|----|

II. Celelalte prevederi ale contractului de mandat raman nemodificate.

Prezentul act aditional a fost incheiat astazi,, in 2 exemplare originale, unul pentru fiecare parte si va produce efecte incepand cu anul 2025.

**COMPANIA DE APA SA BUZAU,
IMPUTERNICIT DESEMNAȚ**

.....

ADMINISTRATOR,

.....