

consum (13.604 mii m³). În ceea ce privește cantitatea livrată către populație, valoarea maximă a fost înregistrată în anul 2021 (9.775 mii m³).

La nivel rural, comuna Valea Râmnicului a înregistrat o creștere a consumului de gaze naturale de 175%, în timp ce în comuna Podgoria consumul de gaze naturale s-a menținut constant în perioada pentru care există date (2014-2022), figura 2.113.

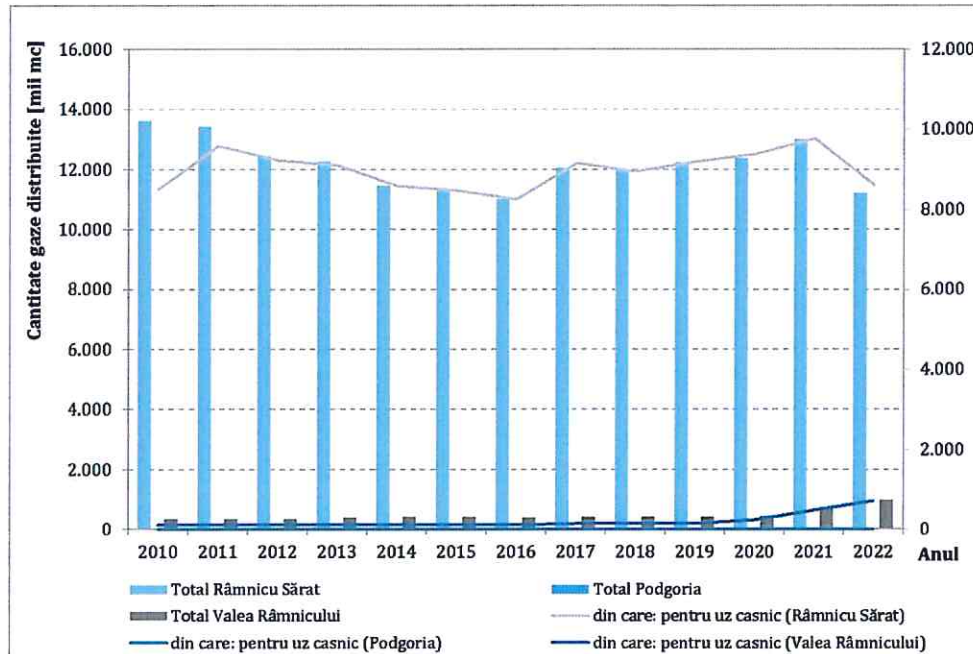


Figura 2.113. Cantitatea de gaze distribuite în UAT Râmnicu Sărat, Podgoria și Valea Râmnicului.
Sursa datelor: INS, Tempo Online.

În prezent, a fost depus spre finanțare din bugetul de stat proiectul tehnic aferent investiției „Înființare sistem de distribuție a gazelor naturale în comuna Râmnicelu, Județul Buzău”.

2.6.4. Rețeaua de alimentare cu energie termică

Rețea de termoficare există doar în Municipiul Râmnicu Sărat. Cantitatea de energie termică distribuită populației a scăzut semnificativ în perioada de analiză, înregistrând o scădere de 99% în anul 2022 comparativ cu anul 2010 (de la 3.443 Gcal la doar 41 Gcal), figura 2.114 (Sursa datelor: INS, Tempo Online).

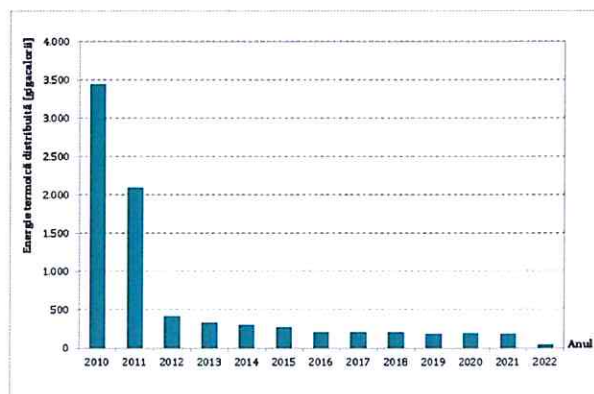


Figura 2.114. Cantitatea de energie termică distribuită în UAT Râmnicu Sărat.



În prezent, în restul localităților din zona periurbană, alimentarea cu căldură se face numai în sistem individual prin surse alimentate cu combustibil solid, în special lemne de foc.

2.6.5. Rețeaua de alimentare cu energie electrică

Distribuția energiei electrice în Municipiul Râmnicu Sărat este asigurată de operatorul Distribuție Energie Electrică România S.A. Acest operator deține 18 sucursale care deservește tot atâtea județe, și anume: Cluj, Bihor, Satu Mare, Maramureș, Bistrița-Năsăud, Sălaj, Alba, Brașov, Covasna, Harghita, Mureș, Sibiu, Prahova, Buzău, Galați, Brăila, Dâmbovița și Vrancea.

Sucursala de Distribuție Buzău are ca obiect principal de activitate distribuția energiei electrice precum și exploatarea, dezvoltarea sistemelor de distribuție, PRAM, telecomunicații și tehnologia informației. Deține instalații electrice de distribuție în zona de Sud-Est a României, pe raza județului Buzău.

Conform datelor statistice existente pe site-ul operatorului, energia electrică distribuită de Sucursala Buzău este de 825.549,221 MWh la un număr de 210.046 consumatori.

Sistemul de iluminat public cuprinde iluminatul stradal (rutier și pietonal), iluminatul arhitectural și cel ornamental. Sistemul de iluminat public reprezintă ansamblul format din puncte de aprindere, cutii de distribuție, cutii de trecere, linii electrice de joasă tensiune subterane sau aeriene, fundații, stâlpi, instalații de legare la pământ, console, corpuri de iluminat, accesorii, conductoare, izolatoare, cleme, armături, echipamente de comandă, automatizare și măsurare utilizate pentru iluminatul public.

Sistemul de iluminat public din Municipiul Râmnicu Sărat este gestionat de operatorul S.C. Flash Lighting Services S.A. în baza contractului nr. 4077/ 18.01.2023.

S.C. Flash Lighting Services S.A. este lider de piață în proiectarea, construirea și gestiunea sistemelor de iluminat inteligent. Acest operator furnizează servicii de iluminat în: București, Brașov, Alba Iulia, Sibiu, Târnăveni, Orăștie, Făgăraș, Sf. Gheorghe, Săcele, Craiova, Călărași, Tulcea, Galați, Iași, Botoșani.

În anul 1993 s-a înființat prima firmă din grupul Flash International pentru importul în România de tehnică de iluminat Philips, urmând Flash Trading House (1997) și Flash Entreprise (1999).

În anul 2001, în Constanța, a luat naștere Flash Lighting Services – motorul principal orientat către serviciile de iluminat public.

În anul 2006, municipiile Brașov, Buzău, Tulcea și localitatea Mihail Kogălniceanu au delegat gestiunea SIP (Sistemul de Iluminat Public) către Flash Lighting Service.

Iluminatul spațiilor publice presupune:

- gestiunea delegată a serviciilor de iluminat public;
- lucrări de investiții în infrastructura iluminatului public;

- iluminat arhitectural, ornamental, festiv;
- smart lighting și aplicații urbane pentru comunități și orașe inteligente.

Iluminatul în sectorul privat presupune:

- industrie: producție, logistică, perimetre și parcuri;
- retail;
- clădiri de birouri;
- eficientizare energetică;
- leasing operațional.

Conform datelor furnizate de Primăria Municipiului Râmnicu Sărat, rețeaua de iluminat public din localitate este formată din 2.993 stâlpi pentru corpuri de iluminat (2.614 - stradale și 379 - pietonale), 3.014 corpuri de iluminat stradale (2.904 corpuri de iluminat cu LED și 110 corpuri de iluminat clasice) și 667 corpuri de iluminat pietonale (226 corpuri de iluminat de tip ornamental și 441 corpuri de iluminat de tip glob). În figurile de mai jos este prezentată distribuția corpurilor de iluminat stradale și pietonale, pe tipuri.

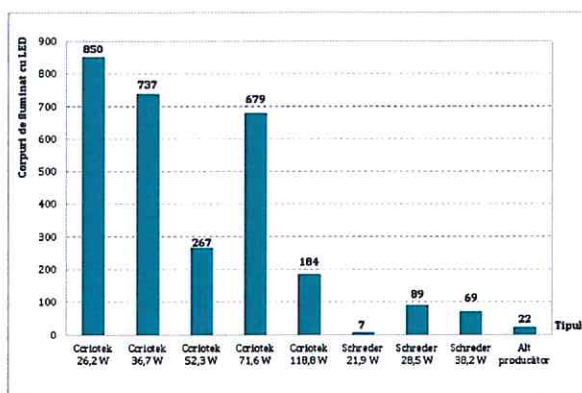


Figura 2.115. Numărul de corpuri de iluminat cu LED, pe tipuri, Municipiul Râmnicu Sărat.
Sursa datelor: Primăria Municipiului Râmnicu Sărat.

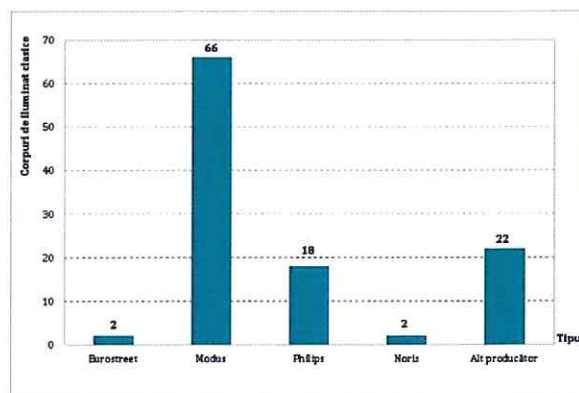


Figura 2.116. Numărul de corpuri de iluminat clasice, pe tipuri, Municipiul Râmnicu Sărat.
Sursa datelor: Primăria Municipiului Râmnicu Sărat.

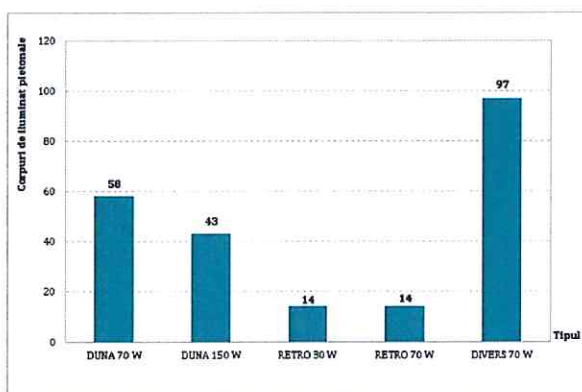


Figura 2.117. Numărul de corpuri de iluminat de tip ornamental, Municipiul Râmnicu Sărat.
Sursa datelor: Primăria Municipiului Râmnicu Sărat.

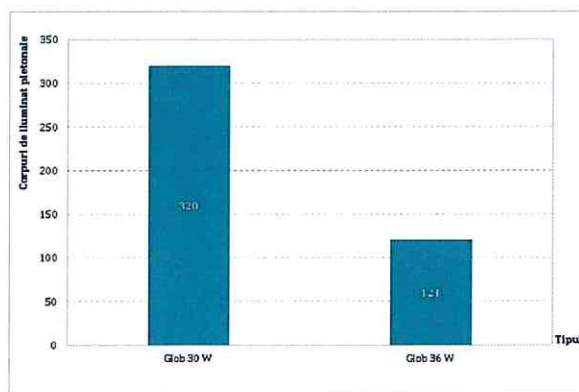


Figura 2.118. Numărul de corpuri de iluminat de tip glob, Municipiul Râmnicu Sărat.
Sursa datelor: Primăria Municipiului Râmnicu Sărat.



În ultimii 5 ani, consumul anual de energie electrică aferent sistemului de iluminat public a înregistrat valori cuprinse între 665.941 kWh și 1.189.000 kWh, valoarea minimă fiind înregistrată în anul 2023, iar cea maximă în anul 2019 – figura 2.119. Variația anuală a cheluielile aferente consumului de energie electrică, în aceeași perioadă, este reprezentată în figura 2.120.

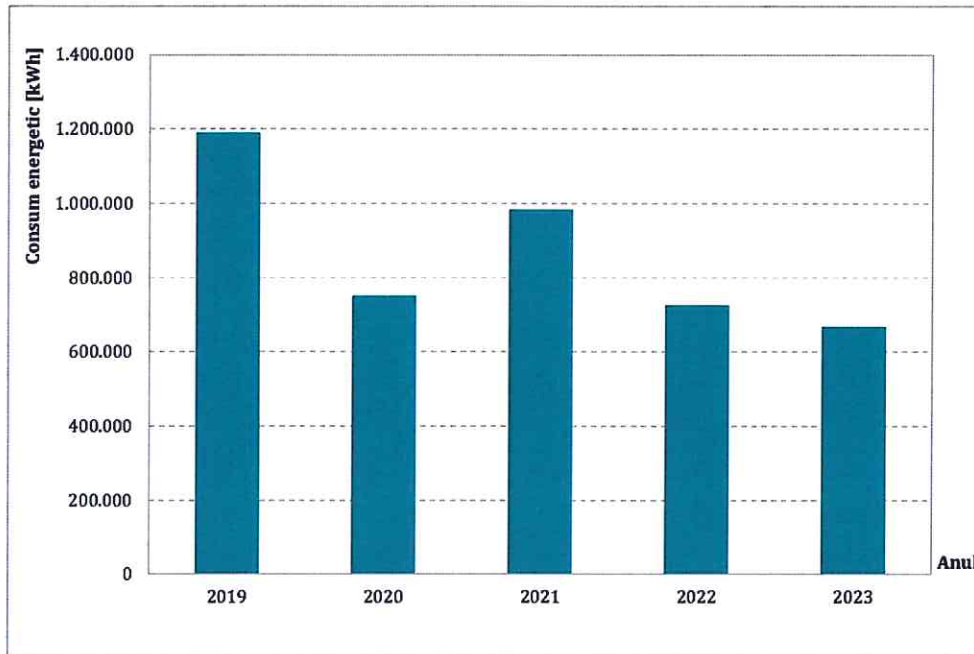


Figura 2.119. Variația consumului energetic al sistemului de iluminat public din Municipiul Râmnicu Sărat, 2019 - 2023. Sursa datelor: Primăria Municipiului Râmnicu Sărat.

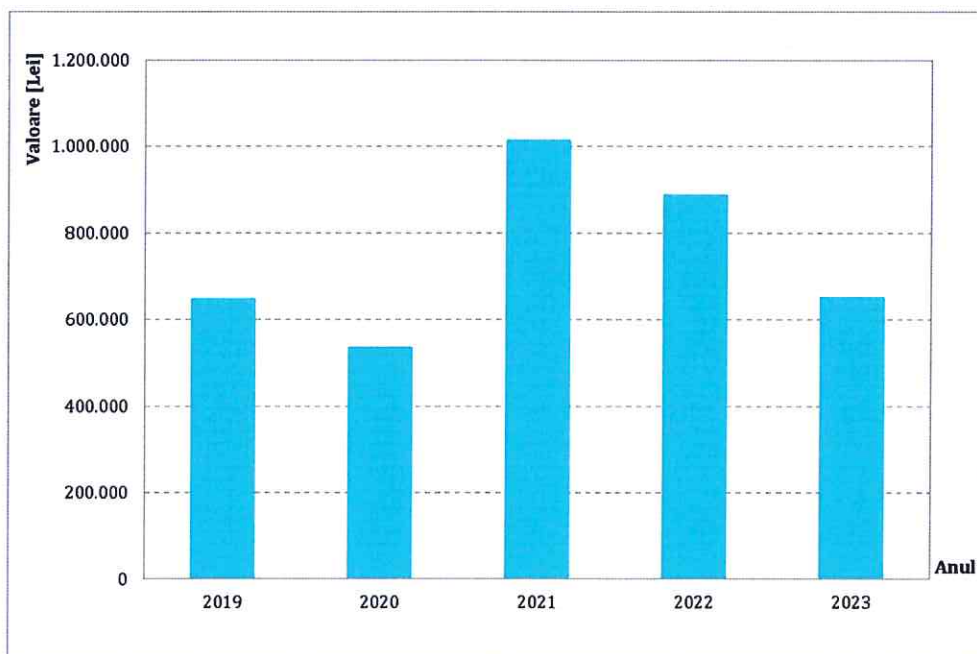


Figura 2.120. Variația cheltuielilor aferente consumului energetic al sistemului de iluminat public din Municipiul Râmnicu Sărat, 2019 - 2023. Sursa datelor: Primăria Municipiului Râmnicu Sărat.



Străzile care nu beneficiază de rețea de iluminat public sunt: Str. Arieșului, Str. Argeșului, Str. Bistriței, Str. Bârladului, Str. Buzăului (parțial), Str. Cernei, Str. Cibinului, Str. Crișului, Str. Dâmboviței, Str. Dunării (parțial), Str. Grigore Vieru, Str. Ialomiței, Str. Jiului, Str. Motrului, Str. Mureșului (parțial), Str. Oltului (parțial), Str. str. Prutului, Str. Siretului (parțial), Str. Târnavei, Str. Tisei, Str. Timișului, Str. Troțușului, Str. Camil Petrescu, Str. Mihail Sadoveanu (parțial), Str. Micșunelilor (parțial), Str. Duiliu Zamfirescu (parțial), Str. Industriilor (parțial).

În ceea ce privește consumurile energetice înregistrate de clădirile aflate în proprietatea Municipiului Râmnicu Sărat, se remarcă faptul că în perioada 2019-2023 s-a înregistrat un consum total de 3.009.401 kWh energie electrică și 12.234.891 kWh gaze naturale. În aceeași perioadă, pentru consumul energiei electrice s-au cheltuit 2.938.114 lei, iar pentru consumul de gaze naturale s-au cheltuit 2.966.286 lei (Sursa datelor: Primăria Municipiului Râmnicu Sărat). Variația anuală a consumurilor celor 2 indicatori și a cheltuielilor aferente acestora este prezentată în figurile de mai jos.

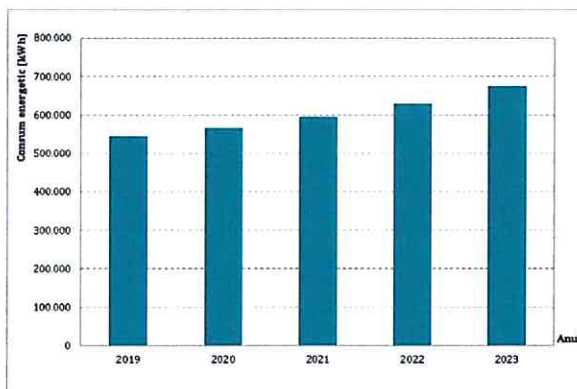


Figura 2.121. Variația consumului energetic al clădirilor din proprietatea Mun. Râmnicu Sărat – energie electrică.

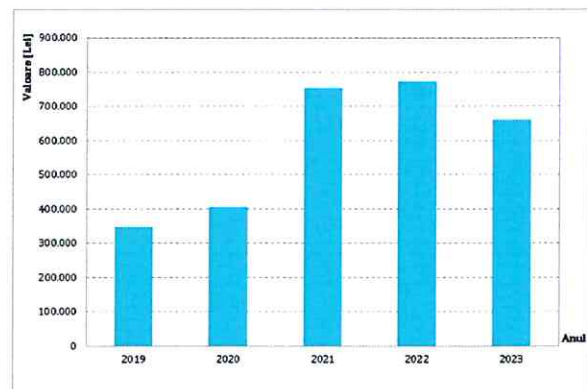


Figura 2.122. Variația cheltuielilor aferente consumului energetic al clădirilor din proprietatea Mun. Râmnicu Sărat - energie electrică.

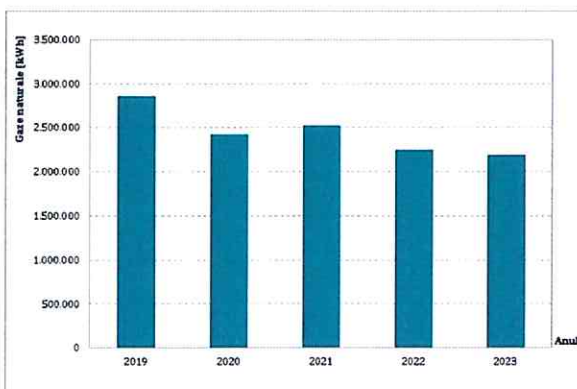


Figura 2.123. Variația consumului energetic al clădirilor din proprietatea Mun. Râmnicu Sărat – gaze naturale.

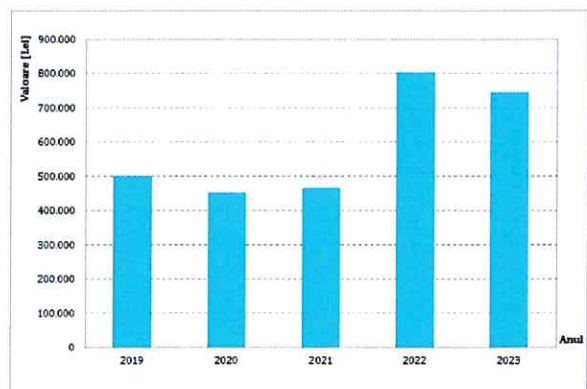


Figura 2.124. Variația cheltuielilor aferente consumului energetic al clădirilor din proprietatea Mun. Râmnicu Sărat– gaze naturale.

În ceea ce privește consumul de carburanți înregistrat de autovehiculele din parcul auto al Primăriei/ instituțiilor subordonate, se remarcă faptul că în ultimii 5 ani s-au consumat 973.688 litri pentru care s-au cheltuit 6.082.068 lei. Variația anuală a consumului de carburanți și a cheltuielilor cu acesta se regăsește în figurile 2.125 și 2.126.

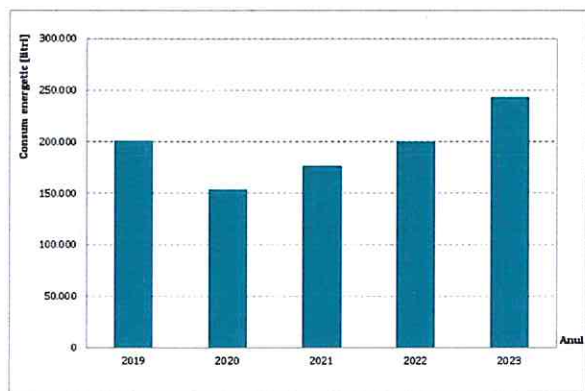


Figura 2.125. Variația consumului de carburanți aferent parcului auto din proprietatea Municipiului Râmnicu Sărat, 2019-2023.
Sursa datelor: Primăria Municipiului Râmnicu Sărat.

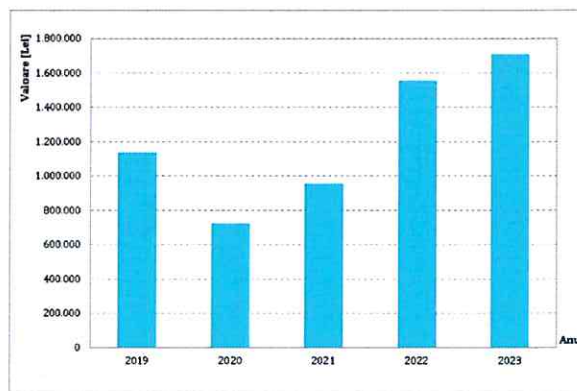


Figura 2.126. Variația cheltuielilor consumului de carburanți aferent parcului auto din proprietatea Municipiului Râmnicu Sărat, 2019-2023. Sursa datelor: Primăria Municipiului Râmnicu Sărat.

Clădirile publice nereabilitate termic din Municipiul Râmnicu Sărat sunt:

- Primăria Municipiului Râmnicu Sărat (monument istoric);
- Centrul Cultural "Florica Cristoforeanu";
- Biblioteca Municipală „Corneliu Coposu” (monument istoric);
- Sediul Direcției de Asistență Socială;
- Sediul Administrației Domeniului Public.

La nivel rural, în Comuna Râmnicelu sistemul de iluminat public este gestionat de societatea Energo Est Top S.R.L. Râmnicu Sărat. Aceasta a fost înființată în anul 2007 și are ca obiect principal de activitate *Lucrări de instalații electrice* (Cod CAEN - 4321). Societatea este autorizată să efectueze lucrări de iluminat public, stradal, festiv, rețele electrice de până la 100 de stâlpi, instalații electrice de interior și bransamente.

La nivelul comunei sunt amplasați 690 de stâlpi care dispun de tot atâtea corpuri de iluminat de tip LED.

Toate străzile beneficiază de rețea de iluminat public.

Sistemul de iluminat public în Comuna Valea Râmnicului este gestionat de operatorul Premier Energy Furnizare S.A. în baza contractului nr. 92081529_20221110/ 10.11.2022.

Premier Energy Furnizare S.A. este o companie integrată pe verticală în domeniul energiei și al infrastructurii energetice din regiunea Europei de Sud-Est care contribuie în mod activ la extinderea sectorului energiei regenerabile, cu peste 900 MW de producție de energie



electrică din surse regenerabile în proprietate, în administrare sau în curs de dezvoltare în România.

Premier Energy PLC desfășoară activități de tip holding și controlează în mod direct și indirect participații în diferite companii din România și din Republica Moldova.

În România, Premier Energy deține companiile Premier Energy S.R.L., Ligatne Gas S.R.L. și Premier Energy Trading S.R.L.

La nivelul comunei sunt amplasați 697 stâlpi echipați cu aparat de iluminat LED dotat cu telegestiune în punct luminos și 165 stâlpi echipați cu aparat de iluminat LED obișnuit.

Str. Cameliei (sat Valea Râmnicului) este stradă nou înființată și nu beneficiază de rețea de iluminat public.

În ultimii 5 ani, consumul anual de energie electrică aferent sistemului de iluminat public a înregistrat valori peste 150.000 kWh, valoarea minimă fiind înregistrată în anul 2022 (159.489 kWh), iar cea maximă în anul 2020 (174.528 kWh) – figura 2.127.

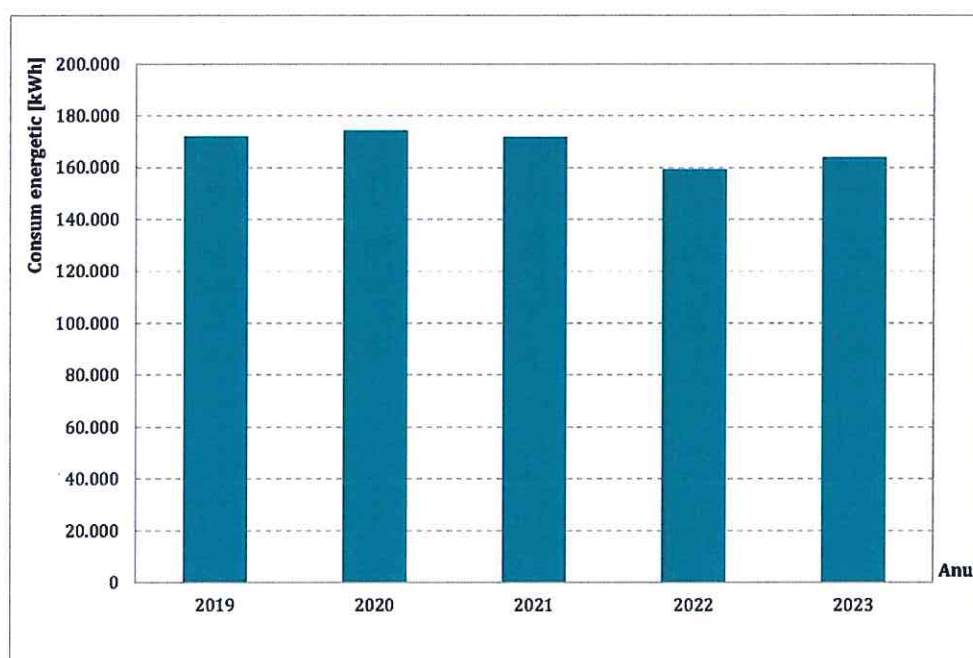


Figura 2.127. Variația consumului energetic al sistemului de iluminat public din Comuna Valea Râmnicului, 2019 - 2023. Sursa datelor: Primăria Comunei Valea Râmnicului.

În ceea ce privește consumurile energetice înregistrate de clădirile subordonate Primăriei Comunei Valea Râmnicului, se observă că în perioada 2019-2023 s-a înregistrat un consum total de 65.861 kWh energie electrică. Variația anuală a consumului de energie electrică din clădiri este reprezentat în figura 2.128.

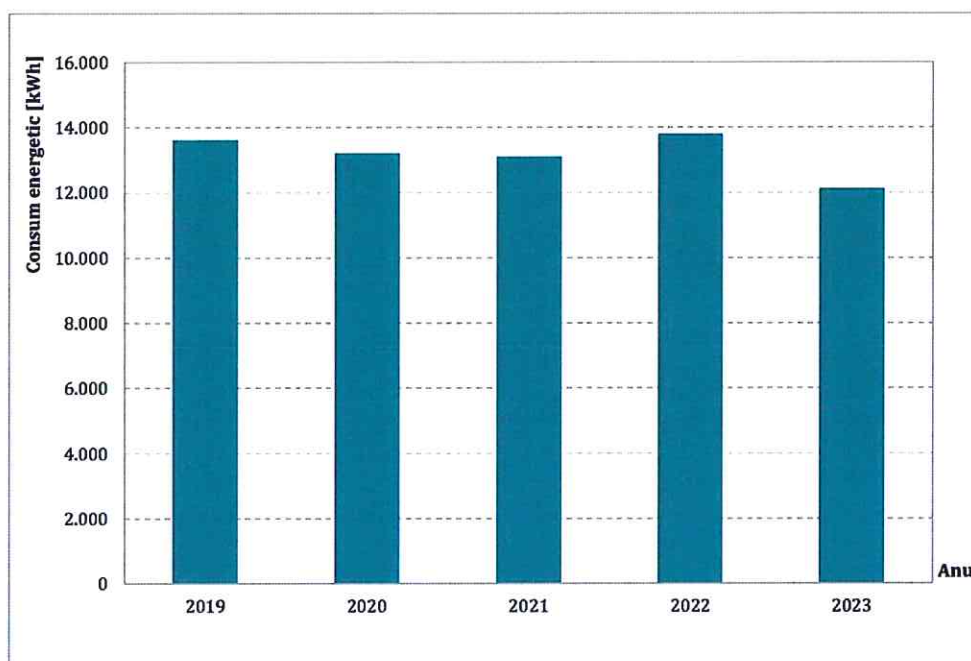


Figura 2.128. Variația consumului energetic al clădirilor din proprietatea Comunei Valea Râmnicului, 2019-2023. Sursa datelor: Primăria Comunei Valea Râmnicului.

Clădirile publice nereabilitate termic din Comuna Valea Râmnicului sunt:

- Sediul Primărie;
- Sală festivități Rubla;
- Grădiniță + Cămin Oreavul parțial;
- Clădire Prestare servicii publice – Localitatea Valea Râmnicului;
- Locuință socială Primărie – Localitatea Rubla;
- Școala Generală Rubla;
- Cabinet medical Oreavul.

Sistemul de iluminat public din Comuna Grebănu este gestionat de Consiliul Local. Localitatea dispune de 1.097 stâlpi și corpuri de iluminat.

În perioada 2019-2023 s-a înregistrat un consum de 254.784 kWh aferent sistemului de iluminat public.

Toate străzile beneficiază de rețea de iluminat public.

Clădirile publice nereabilitate termic din Comuna Grebănu sunt:

- Cămin cultural Grebănu;
- Cămin cultural Livada Mare;
- Școala Gimnazială Livada Mare;



- Școala Gimnazială Homești;
- Dispensar Uman Grebănu;
- Școala Gimnazială Plevna.

La nivelul anumitor localități din ZUF se află în implementare sau vor fi promovate la finanțare în perioada 2021-2027 proiecte pentru dezvoltarea sistemului de iluminat public și asigurarea energiei electrice din surse alternative (tabelul 2.20).

Tabelul 2.20. Proiecte privind energia electrică în implementare sau promovate pentru finanțare în ZUF Râmnicu Sărat. Sursa datelor: Primării UAT-uri.

Denumire proiect	UAT	Stare de implementare/ Perioada	Sursa de finanțare	Valoare totală (Lei)
▪ Parc Fotovoltaic în Comuna Râmnicelu, Județul Buzău	Râmnicelu	Proiect Tehnic întocmit și cerere de finanțare depusă	-	-
▪ Modernizarea sistemului de iluminat public stradal în comuna Valea Râmnicului, județul Buzău – etapa I	Valea Râmnicului	2024	Administrația Fondului pentru Mediu	2.075.810,00
▪ Modernizarea sistemului de iluminat public stradal în comuna Valea Râmnicului, județul Buzău – etapa II	Valea Râmnicului	2024	Administrația Fondului pentru Mediu	771.940,00
▪ Construirea unei capacități de producție a energiei electrice din surse regenerabile pentru autoconsum Comuna Valea Râmnicului, județul Buzău	Valea Râmnicului	2025	Planul Național de Redresare și Reziliență	1.215.530,00

2.6.6. Servicii de telefonie și internet

În privința telecomunicațiilor, rețeaua de telefonie fixă înregistrează o scădere constantă a numărului de conexiuni, fiind în ton cu trendul național, pe fondul substituirii serviciilor de telefonie fixă cu cele de telefonie mobilă pe piața de comunicații din România.

Municipiul Râmnicu Sărat dispune atât de rețea de telefonie fixă digitală cât și de acces la rețelele de telefonie mobilă asigurate de operatori precum Digi România, Orange România, Telekom România și Vodafone România. Pe lângă acces la telefonia mobilă, municipiul și localitățile din aria de studiu dispun și de acces la internet. De asemenea, există infrastructură pentru accesul wireless la internet, atât la instituțiile publice – primărie, școală cât și la pensiuni și locuințele populației.

Din punct de vedere al acoperirii rețelei de telefonie mobilă și internet, în localitatea urbană analizată sunt întâlnite următoarele tipuri de rețele: 4G și 4G+ de la furnizorii menționați, cea mai bună acoperire fiind oferită de Orange, Vodafone și Digi, care acoperă și unele arii din ZUF (figura 2.129).

În ceea ce privește rețeaua 5G, aceasta nu este disponibilă pentru municipiu și zona sa urbană funcțională. Implementarea tehnologiei 5G în aria de studiu ar deschide noi oportunități pentru afaceri și servicii în această zonă. În general, tehnologia 5G este oportunitatea perfectă pentru a dezvolta și moderniza orașele și pentru a îmbunătăți calitatea vieții, oferind posibilități noi pentru oameni și afaceri, pentru servicii și aplicații.

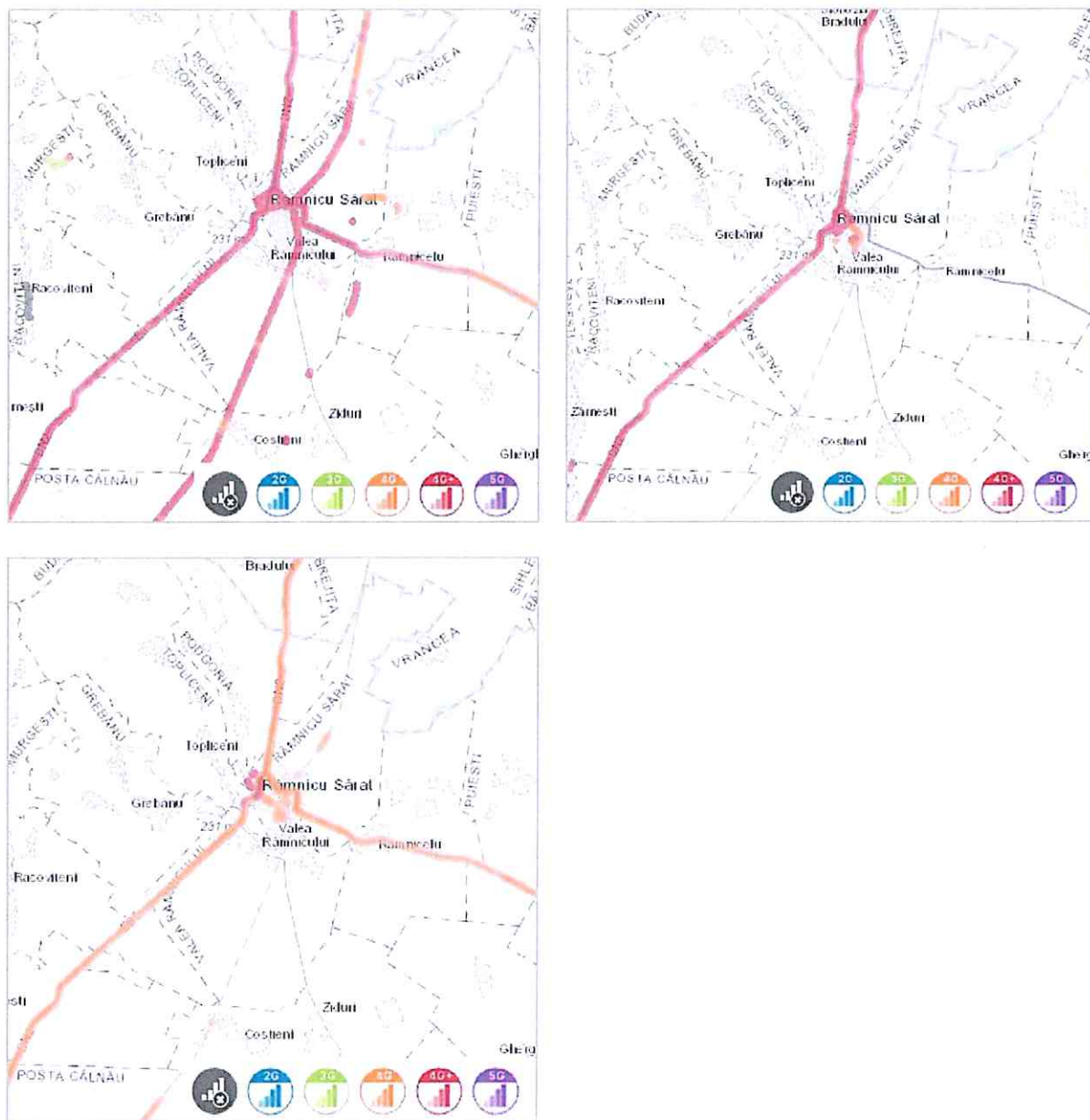


Figura 2.129. Rețelele de telefonie mobilă cu cea mai mare acoperire (Orange – stânga sus; Vodafone – dreapta, Digi – stânga jos). Sursa: www.nperf.com.



În sectorul serviciilor se va resimți un progres sesizabil în ceea ce privește accesul la servicii, siguranța consumatorilor, calitatea producției, precizia proceselor productive sau digitalizarea eficientă. Acest tip de rețea poate permite noi servicii care pot transforma industriile cu legături ultra-fiabile, cum ar fi controlul de la distanță al infrastructurii critice, a vehiculelor și procedurilor medicale. Tehnologia 5G este menită să conecteze fără probleme un număr masiv de senzori încorporați în aproape orice, prin capacitatea de a reduce ratele de date, puterea și mobilitatea, oferind soluții de conectivitate extrem de slabe și cu costuri reduse.

Conform studiului „Accesul populației la Tehnologia Informațiilor și Comunicațiilor” elaborat de Institutul Național de Statistică pe baza datelor obținute prin „Ancheta privind accesul la Tehnologia Informațiilor și Comunicațiilor în Gospodăria (TIC)”, în anul 2023, 85,7% dintre gospodăriile din România au avut acces la rețeaua de internet de acasă în creștere față de anul 2022 cu 3,6 puncte procentuale, 89,8% dintre acestea concentrându-se în mediul urban. La nivelul Regiunii de Dezvoltare Sud-Est, doar 81,7% din gospodării au acces la internet de acasă, ocupând ultimul loc la nivel național.

Totodată, studiul reliefează faptul că nivelul de educație digitală în România este unul scăzut, românii folosind internetul în special pentru accesarea rețelelor sociale și de divertisment.

2.6.7. Managementul deșeurilor

În privința îndeplinirii obligațiilor ce revin cetățenilor, conform OG 21/2002, privind gospodărirea comunităților locale rurale, Legea 101/2006 privind serviciul de salubritate a localităților, în ultimii ani autoritățile locale au inițiat programe proprii de igienizare și salubritate a teritoriului administrativ prin care s-a făcut apel și la participarea cetățenilor, agenților economici și instituțiilor publice la activități edilitar gospodărești care au avut în vedere următoarele acțiuni prioritare:

- asigurarea bunei funcționări a serviciului public de salubritate și creșterea numărului de contracte încheiate între operatorul licențiat și persoanele fizice și juridice;
- instalarea indicatoarelor privind restricționarea depozitării deșeurilor în locurile nepermise (în special la capetele de pod).

La nivelul Municipiului Râmnicu Sărat activitatea de colectare a deșeurilor este realizată de operatorul S.C. Rer Sud S.A., societate înființată în anul 1995 care face parte din grupul de firme RER – Recuperare Ecologică și Reciclare România.

Societatea are competența, dotarea tehnică și experiența necesară pentru a presta servicii de salubritate eficiente, după cum urmează:

- Salubritate menajeră;
- Vidanjare și curățire canalizări;



- Servicii de deratizare, dezinsecție și dezinfecție;
- Dezăpezire;
- Colectarea deșeurilor din construcții și demolări;
- Colectarea deșeurilor voluminoase;
- Colectarea selectivă a deșeurilor;
- Colectare DEEE;
- Salubritate stradală;
- Servicii marcaj stradal.

Operatorul Rer Sud S.A., în calitate de unic operator de salubritate de pe raza Municipiului Râmnicu Sărat, are responsabilitatea de a organiza semestrial campanii de colectare gratuită a deșeurilor voluminoase și a celor periculoase generate de populație. Campaniile semestriale se organizează de obicei înaintea sărbătorilor de Paște și de Crăciun. Campania de colectare a deșeurilor voluminoase se realizează în 2 zile. Deșeurile voluminoase trebuie scoase în fața porții sau depozitate lângă platforma la care este arondat blocul, în ziua de colectare stabilită pentru fiecare zonă (case și blocuri).

Campania de colectare a deșeurilor periculoase provenind din deșeuri menajere se realizează într-o singură zi. Cetățenii au obligația de a preda deșeurile periculoase la punctul fix de colectare, amenajat temporar într-o locație stabilită de comun acord cu primăria.

Tarifele practicate de S.C. Rer Sud S.A., aprobate prin HCL nr. 79/29.02.2024, sunt prezentate în tabelul de mai jos.

Tabelul 2.21. Tarife serviciu public de salubritate S.C. Rer Sud S.A.

Sursa datelor: S.C. Rer Sud S.A.

Nr. Crt.	Denumire operațiune	Unitate de măsură	Tarif în vigoare	
			Fără TVA/UM	Cu TVA/UM
I.	Tarif pentru colectarea separată și transportul separat al deșeurilor reziduale, inclusiv a reziduurilor menajere și al altor deșeuri colectate separat decât cele de hârtie, metal, plastic și sticlă	Lei/ tonă	338,87	403,26
I.1.	Tarif pentru colectarea separată și transportul separat al deșeurilor reziduale, inclusiv a reziduurilor menajere și al altor deșeuri colectate separat decât cele de hârtie, metal, plastic și sticlă	Lei/ pers./ lună	7,72	9,19
I.2.	Tarif pentru colectarea separată și transportul separat al deșeurilor reziduale, inclusiv a reziduurilor menajere și al altor deșeuri colectate separat decât cele de hârtie, metal, plastic și sticlă	Lei/ mc	67,67	80,53



Nr. Crt.	Denumire operațiune	Unitate de măsură	Tarif în vigoare	
			Fără TVA/UM	Cu TVA/UM
II.	Tarif pentru colectarea separată și transportul separat al deșeurilor de hârtie, metal, plastic și sticlă din deșeurile municipale	Lei/ tonă	799,75	951,70
II.1	Tarif pentru colectarea separată și transportul separat al deșeurilor de hârtie, metal, plastic și sticlă din deșeurile municipale	Lei/ pers./ lună	5,47	6,51
II.2	Tarif pentru colectarea separată și transportul separat al deșeurilor de hârtie, metal, plastic și sticlă din deșeurile municipale	Lei/ mc	34,36	40,89

Conform datelor furnizate de Primăria Municipiului Râmnicu Sărat, cantitatea de deșuri colectate în ultimii 5 ani a fost de 40.050,64 tone, dintre care 34.268,76 tone reprezintă deșuri municipale, 5.526,54 tone deșuri reciclabile amestecate, 132,56 tone deșuri sticlă, 72,32 tone deșuri carton, 48,26 tone deșuri voluminoase și 2,2 tone deșuri hârtie. Variația anuală a cantităților de deșuri colectate în perioada 2019-2023 este prezentată în figura următoare.

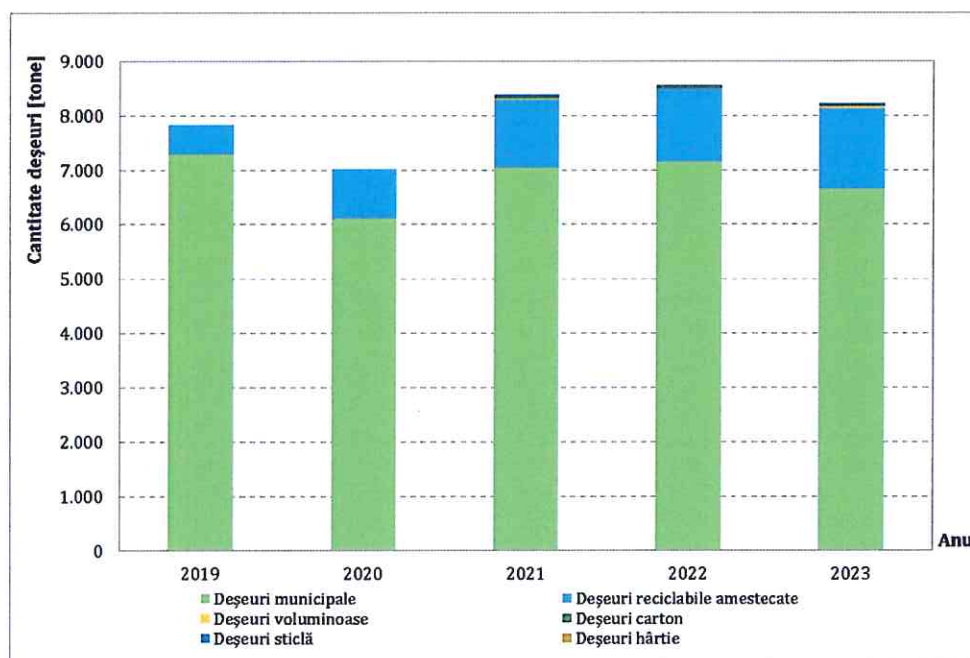


Figura 2.130. Cantitatea de deșuri colectate în perioada 2019-2023, Municipiul Râmnicu Sărat.
Sursa datelor: Primăria Municipiului Râmnicu Sărat.

În Municipiul Râmnicu Sărat, în anul 2023, 4.890 gospodării erau dotate cu pubele de gunoi. În perioada 2019-2023 numărul de gospodării dotate cu pubele a crescut de la 4.038 la 4.890 (figura 2.131). În municipiu nu există gospodării dotate cu dispozitive de compostare a deșeurilor biodegradabile.

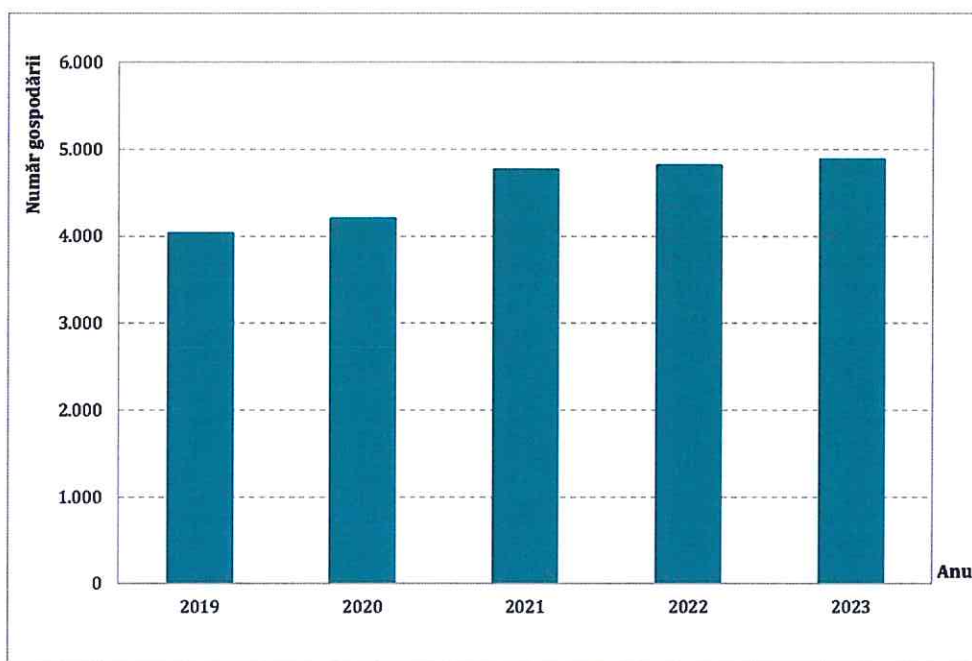


Figura 2.131. Variația anuală a numărului de gospodării dotate cu pubele de gunoi, Municipiul Râmnicu Sărat. Sursa datelor: Primăria Municipiului Râmnicu Sărat.

În comuna Râmnicelu deșeurile în amestec sunt colectate tot de societatea Rer Sud S.A., în timp ce deșeurile reciclabile sunt predate operatorului Hadrian Impex S.R.L.

Hadrian Impex S.R.L. este o societate autorizată pentru colectarea și valorificarea deșeurilor metalice și nemetalice, reciclarea materialelor plastice, baterii uzate, cauciuc, sticlă și textile. Societatea efectuează servicii de colectare selectivă, asigurând încărcarea și transportul deșeurilor.

De asemenea, Hadrian Impex S.R.L. este un operator economic autorizat pentru colectarea și valorificarea deșeurilor de tip DEEE: deșeuri electrice, deșeuri electronice, deșeuri electrocasnice, cabluri electrice, conductori și cablaje auto, aparatură electrică, imprimante, televizoare, monitoare, aragazuri, plăci electronice, mașini de spălat, frigider, telefoane mobile, etc, precum și pentru colectarea și valorificarea deșeurilor de ambalaje din sticlă (albă și colorată), PET, plastic (HDPE, PVC, LDPE, PP, PS), hârtie, carton și metale (oțel, aluminiu, fier vechi).

Cantitatea de deșeuri în amestec și reciclabile colectate în ultimii 5 ani de către cei doi operatori este prezentată în figurile 2.132 și 2.133. Se observă că cea mai mare cantitate de deșeuri în amestec a fost colectată în anul 2023 (711,98 tone), în timp ce cantitatea maximă de deșeuri reciclabile s-a înregistrat în anul 2019 (7,65 tone).

În cazul Comunei Grebănu, în ultimii 5 ani au fost colectate 1.249,78 tone de gunoi menajer și 351,1 tone ambalaje amestecate. Colectarea este efectuată de Serviciul de Salubritate din cadrul Consiliului Local al Comunei Grebănu.

La nivelul întregii localități sunt dotate cu pubele de gunoi 1.500 de gospodării.



Comuna Valea Râmnicului a predat în ultimii 5 ani 2.250 tone deșeuri menajere și 250 tone deșeuri reciclabile.

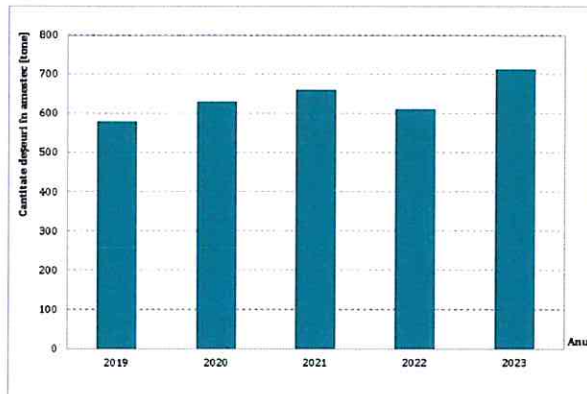


Figura 2.132. Cantitatea de deșeuri în amestec colectate, Comuna Râmnicelu. Sursa datelor: Primăria Comunei Râmnicelu.

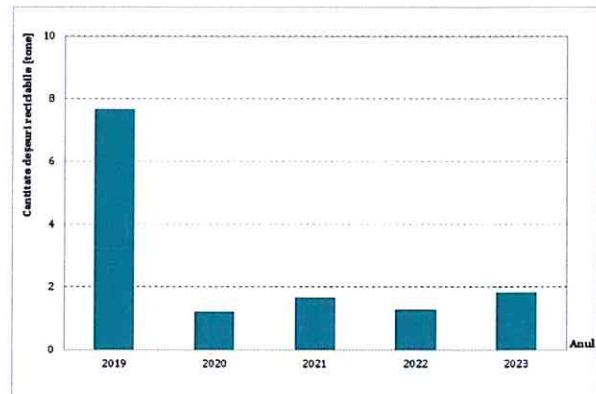


Figura 2.133. Cantitatea de deșeuri reciclabile colectate, Comuna Râmnicelu. Sursa datelor: Primăria Comunei Râmnicelu.

La nivelul Municipiului Râmnicu Sărat și a unor localități din zona urbană funcțională conform datelor existente pe site-ul www.colectaredeseuri.ro există următoarele centre de reciclare: Râmnicu Sărat (25), Podgoria (2) și Valea Râmnicului (6). Acestea sunt prezentate în tabelul de mai jos, exceptând centrele pentru dezmembrări auto (tabelul 2.22).

Tabelul 2.22. Centre de colectare deșeuri în ZUF Râmnicu Sărat.
Sursa datelor: www.colectaredeseuri.ro

Centru de colectare	Tipuri de deșeuri colectate	Operator	Nr. centre	Punct de lucru
Colectare fier vechi și hârtie	fier vechi și metale neferoase	Savian & Martin Colect SRL	1	Râmnicu Sărat, Târgul Municipal (OBOR)
		Woolf Impex SRL	1	Râmnicu Sărat, Șos. Focșani, nr.7, parcela 2
		Grafin Tip SRL	1	Râmnicu Sărat, str. Focșani nr. 1
		Laurex Prod SRL	1	Sat Valea Râmnicului, Com. Valea Râmnicului, județul Buzău
		Temiz Metal SRL	1	Comuna Valea Râmnicului
	Metimpex 2000 SRL	1	Sat Valea Râmnicului, Com. Valea Râmnicului	
	fier vechi și metale neferoase, hârtie și carton, PET, plastic, sticlă, textile	Hadrian Impex SRL	2	Râmnicu Sărat, str. Eroilor nr. 2
		DC & DS SRL	1	Râmnicu Sărat, str. Tractoriștilor, nr. 21, județul Buzău



Centru de colectare	Tipuri de deșeuri colectate	Operator	Nr. centre	Punct de lucru
		Rer Ecologic Service SA	1	Râmnicu Sărat, str. Căpitan Roșca Nicolae (fostă Cimitirului)
		Msd Com SRL	1	Râmnicu Sărat, str. Focșani nr. 43
		Laurex Prod SRL	1	Sat Valea Râmnicului, Com. Valea Râmnicului, județul Buzău
Centru de reciclare ulei uzat	ulei uzat	Albina Carpatica SRL	1	Râmnicu Sărat
Colectare DEEE (frigidere, televizoare, telefoane)	electrocasnice (DEEE)	DC & DS SRL	2	Râmnicu Sărat, str. Tractoriștilor, nr. 21, județul Buzău
		Hadrian Impex SRL	2	Râmnicu Sărat, str. Eroilor nr. 2
		Administratia Domeniului Public Rm. Sarat	2	Ramnicu Sarat, Str. Armoniei, nr. 58
		Woolf Impex SRL	2	Râmnicu Sărat, Șos. Focșani, nr.7, parcela 2
		R si R Prod SRL	1	Ramnicu Sarat, B-dul Digului –Bazar
		Msd Com SRL	1	Râmnicu Sărat, str. Focșani nr. 43
Colectare baterii uzate	baterii auto	DC & DS SRL	1	Râmnicu Sărat, str. Tractoriștilor, nr. 21, județul Buzău
		Msd Com SRL	1	Râmnicu Sărat, str. Focșani nr. 43
		Woolf Impex SRL	1	Râmnicu Sărat, Șos. Focșani, nr.7, parcela 2
		Puiu Service 2000 SRL	1	Comuna Podgoria, DN E 85 km. 5, județul Buzău
		Laurex Prod SRL	2	Sat Valea Râmnicului, Com. Valea Râmnicului, județul Buzău
	baterii auto, baterii portabile	Woolf Impex SRL	1	Râmnicu Sărat, Șos. Focșani, nr.7, parcela 2
		DC & DS SRL	1	Râmnicu Sărat, str. Tractoriștilor, nr. 21, județul Buzău
		Msd Com SRL	1	Râmnicu Sărat, str. Focșani nr. 43
		Puiu Service 2000 SRL	1	Comuna Podgoria, DN E 85 km. 5, județul Buzău



2.7. Servicii publice

Municipiul Râmnicu Sărat este bine deservit de echipamentele publice, existând toate tipurile de dotări necesare funcționării unei localități de rangul său. Influența municipiului asupra localităților din zona urbană funcțională se simte în domenii precum cel sanitar sau educațional.

Obiectivele publice nu sunt amplasate în proporții relativ egale între cele două medii de viață, ele fiind concentrate în cea mai mare parte în Municipiului Râmnicu Sărat, populația din zona rurală fiind mai slab deservită de servicii medicale complexe sau instituții de învățământ moderne.

2.7.1. Infrastructura și serviciile de educație

Educația și formarea profesională constituie o prioritate la nivel european și național. Conform HCL nr. 7/ 31.01.2023 privind organizarea rețelei școlare din Municipiul Râmnicu Sărat, în anul 2023-2024, rezultă că aceasta cuprinde 12 unități de învățământ preuniversitar, dintre care 3 – preșcolar, 5 – primar și gimnazial și 4 – liceal, care au arondate 2 creșe, 6 grădinițe, un liceu și un club sportiv școlar (tabelul 2.23).

Tabelul 2.23. Unități de învățământ. Sursa datelor: HCL nr. 7/ 31.01.2023.

Nr. crt.	Unitatea de învățământ cu personalitate juridică/ arondată	Adresa
Învățământ preșcolar/ antepreșcolar și preșcolar arondat		
1.	Grădinița cu Program Prelungit „Mugurașii” <i>Creșa nr. 1</i>	Str. Constantin Brâncoveanu, nr. 13, Rm. Sărat
2	Grădinița cu Program Prelungit „Lumea Copilăriei” <i>Creșa nr. 3</i>	B-dul 1 Decembrie 1918, nr. 1, Rm. Sărat
3	Grădinița cu Program Normal „Orizont”	Str. Intrarea Speranței, nr. 1, Rm. Sărat, Str. Fraternității, nr. 50A
	<i>Grădinița cu Program Normal nr. 5</i>	Str. 22 Decembrie nr. 39, Rm. Sărat
	<i>Grădinița cu Program Normal nr. 3</i>	Str. Oltului, nr. 44A, Rm. Sărat
Învățământ primar și gimnazial/ preșcolar arondat		
4	Școala Gimnazială „Constantin Brâncoveanu”	Str. Ștefan cel Mare, nr. 17, Rm. Sărat
5	Școala Gimnazială „Gheorghe Vernescu”	Str. Păun Pincio, nr. 10, Rm. Sărat
	<i>Grădinița cu Program Prelungit Nr. 2</i>	Str. Lalelelor, nr. 1, Rm. Sărat



Nr. crt.	Unitatea de învățământ cu personalitate juridică/ arondată	Adresa
	Grădinița cu Program Normal „Căsuța Veseliei”	Str. Adierii, nr. 3, Rm. Sărat
6	Școala Gimnazială „Dr. Ilie Pavel”	Str. Perișor, nr. 2, Rm. Sărat
7	Școala Gimnazială „Vasile Cristoforeanu”	Str. Al. Ioan Cuza, nr. 7, Rm. Sărat
	Școala Gimnazială nr. 6	Str. Matei Basarab, nr. 83, Rm. Sărat
8	Grădinița cu Program Normal, nr. 1	Str. Gheorghică Lupescu, nr. 8, Rm. Sărat
	Grădinița cu Program Normal, nr. 9	Str. Mihai Sadoveanu, nr. 1A, Rm. Sărat
Învățământ liceal/ liceal și club sportiv arondat		
9	Colegiul Național „Alexandru Vlahuță” Club Sportiv Școlar	Str. Tudor Vladimirescu, nr. 13, Rm. Sărat
10	Liceul Teoretic „Ștefan cel Mare”	Str. Liliacului, nr. 15, Rm. Sărat
11	Liceul Tehnologic Economic „Elina Matei Basarab”	Str. Lalelelor, nr. 1, Rm. Sărat
12	Liceul Tehnologic „Victor Frunză” Liceul Tehnologic „Traian Săvulescu”	Str. Toamnei, nr. 4, Rm. Sărat Str. Nicolae Bălcescu, nr. 2, Rm. Sărat

Conform datelor statistice disponibile pentru anul 2022 pe site-ul oficial al INS, Tempo Online, în zona analizată funcționau 18 de unități de învățământ (3 unități de învățământ preșcolar, 9 unități de învățământ primar și gimnazial – inclusiv învățământul special, 4 licee, 1 unitate de învățământ profesional și 1 unitate de învățământ postliceal), figura 2.134, dintre care 13 erau în Municipiul Râmnicu Sărat și câte una în fiecare localitate rurală din ZUF (figura 2.135).

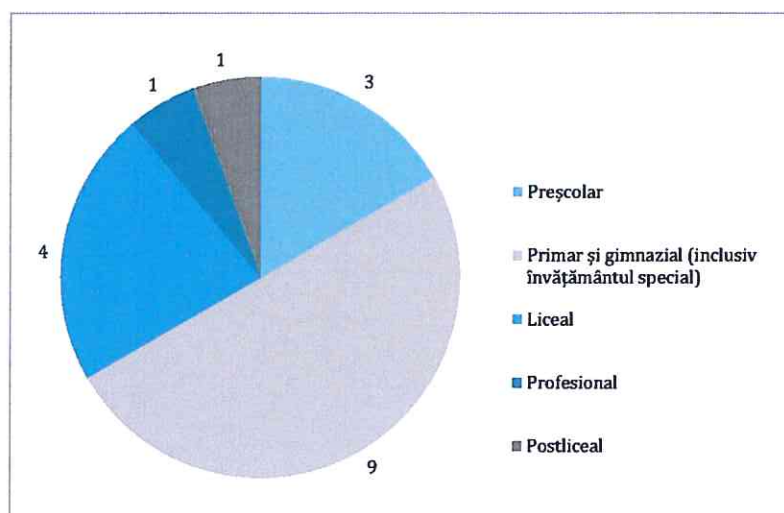


Figura 2.134. Unitățile de învățământ pe categorii din ZUF Râmnicu Sărat, 2022.
Sursa datelor: INS, Tempo Online.

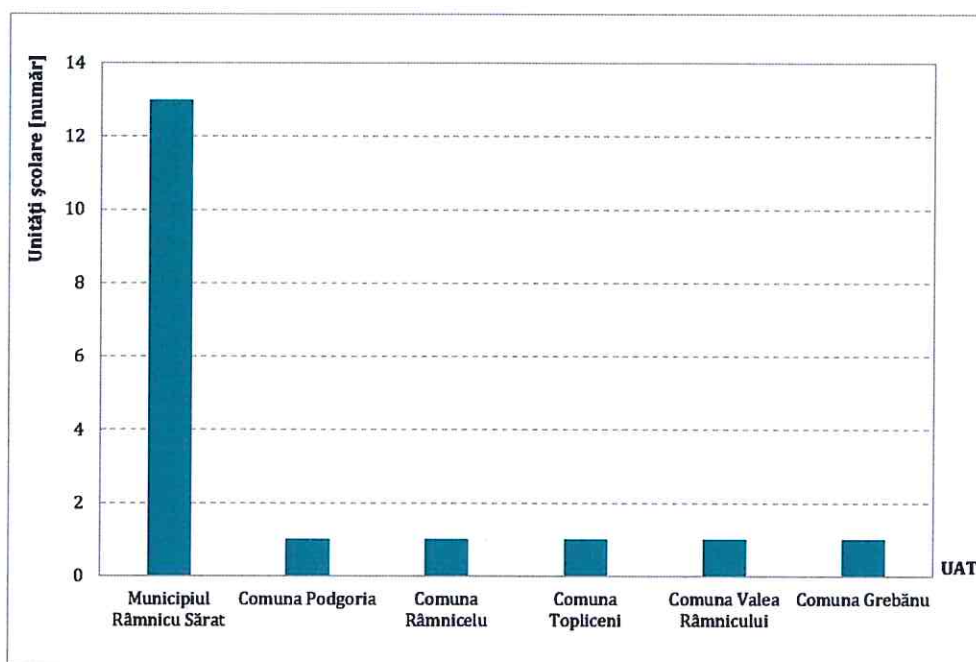


Figura 2.135. Unitățile de învățământ existente în ZUF Râmnicu Sărat, 2022.
Sursa datelor: INS, Tempo Online.

Variația numărului de unități de învățământ în perioada 2010-2022 relevă reducerea acestora în cazul Municipiului Râmnicu Sărat (-13,3%) și comunelor Râmnicelu și Grebănu (-50%). În comunele Podgoria, Topliceni și Valea Râmnicului situația a rămas neschimbată în perioada de analiză (1 unitate de învățământ) - tabelul 2.28 și figura 2.136.

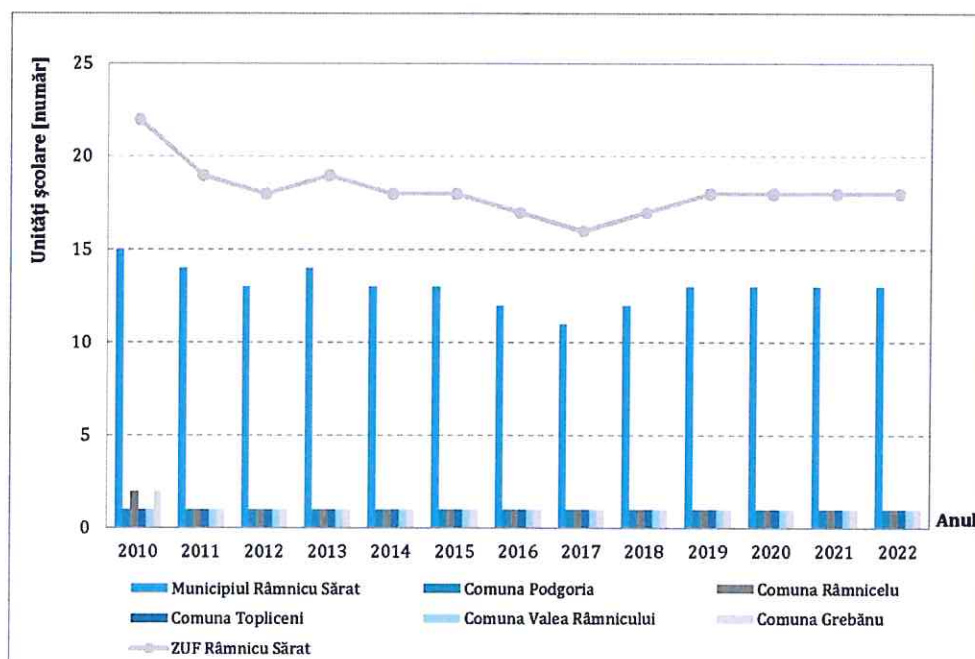


Figura 2.136. Evoluția numărului de unități de învățământ în ZUF Râmnicu Sărat, 2010-2022.
Sursa datelor: INS, Tempo Online.

În rețeaua unităților școlare publice, în anul 2022 era înregistrat un număr total de 9.131 de elevi, dintre care 7.122 (78%) în Municipiul Râmnicu Sărat, restul fiind în școlile din localitățile rurale situate în zona urbană funcțională. Oscilațiile privind numărul elevilor au fost mici, scăderi vizibile fiind înregistrate în anii 2011 și 2021, Per ansamblu, la finalul perioadei de analiză numărul acestora a înregistrat o scădere de 13,6% în zona analizată (figura 2.137).

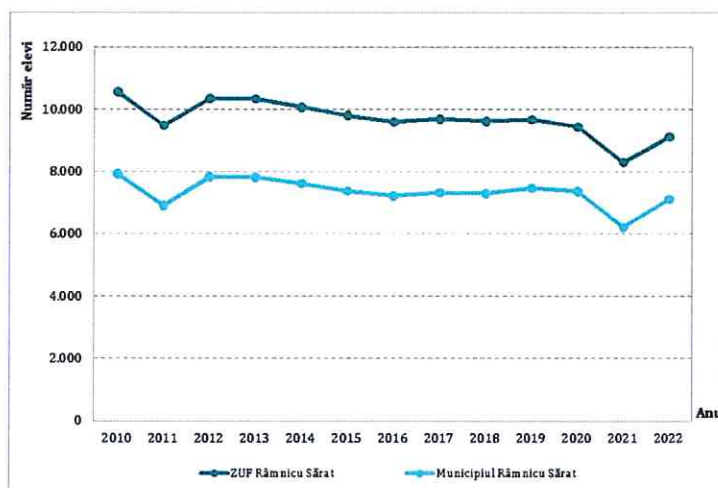


Figura 2.137. Evoluția populației școlare în ZUF Râmnicu Sărat și Municipiul Râmnicu Sărat.

Sursa datelor: INS, Tempo Online.

La nivel de UAT s-au înregistrat scăderi în toate localitățile din ZUF, cu excepția comunei Râmnicelu care a înregistrat o creștere de 15,5%. Scăderi semnificative au fost înregistrate în comunele Grebănu (-45,0%) și Valea Râmnicului (-44,5%) urmate de comuna Podgoria (-31,5%) și comuna Topliceni (-22,0%). Municipiul Râmnicu Sărat a înregistrat o scădere de 10,2% (figura 2.138).

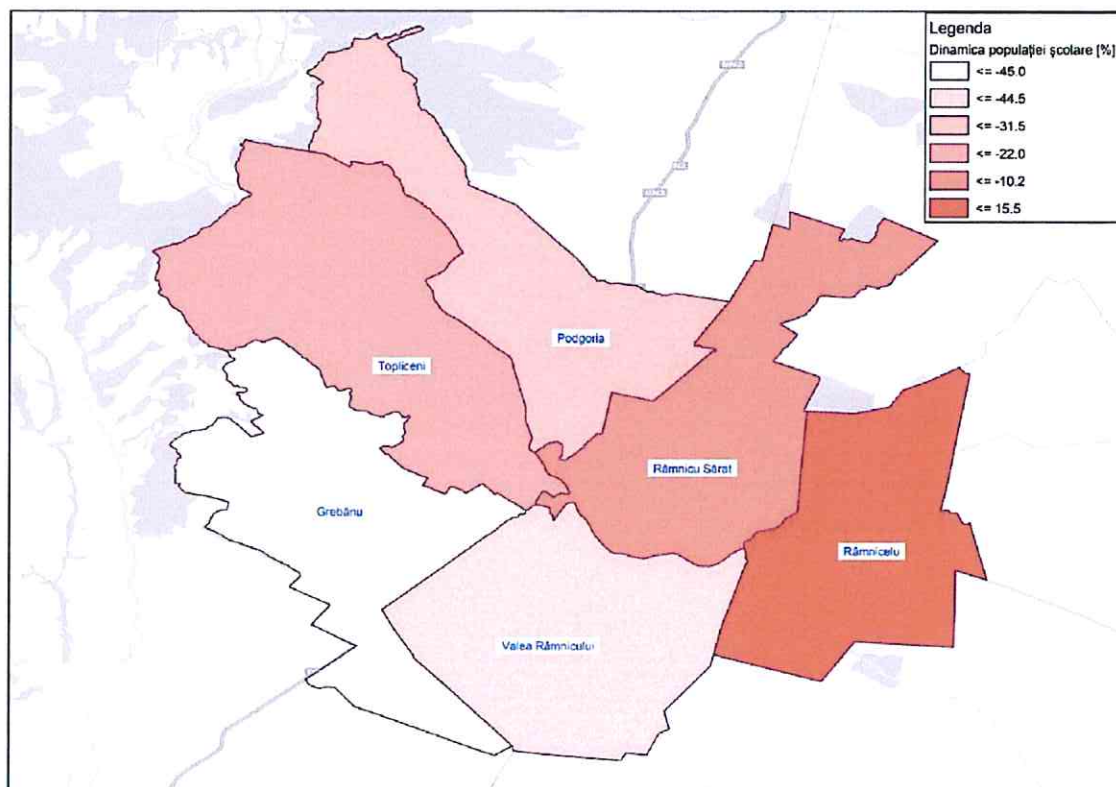


Figura 2.138. Dinamica populației școlare în ZUF Râmnicu Sărat.

Din analiza datelor disponibile pe niveluri de educație în întreaga zonă de studiu se observă scăderi în rândul preșcolarilor (-36,7%), elevilor de gimnaziu (-11,5%) și elevilor de liceu (-36,0%) (figura 2.139, stânga). Aceeași situație se întâlnește și în Municipiul Râmnicu Sărat, unde s-au înregistrat scăderi cuprinse între 3,3% și 36,0%, cea mai accentuată fiind în cazul elevilor de liceu (figura 2.139, dreapta).

La polul opus, cea mai mare creștere este specifică elevilor din învățământul profesional, aceștia înregistrând în anul 2022 cu 239 mai mulți elevi decât în anul 2010 (144 elevi).

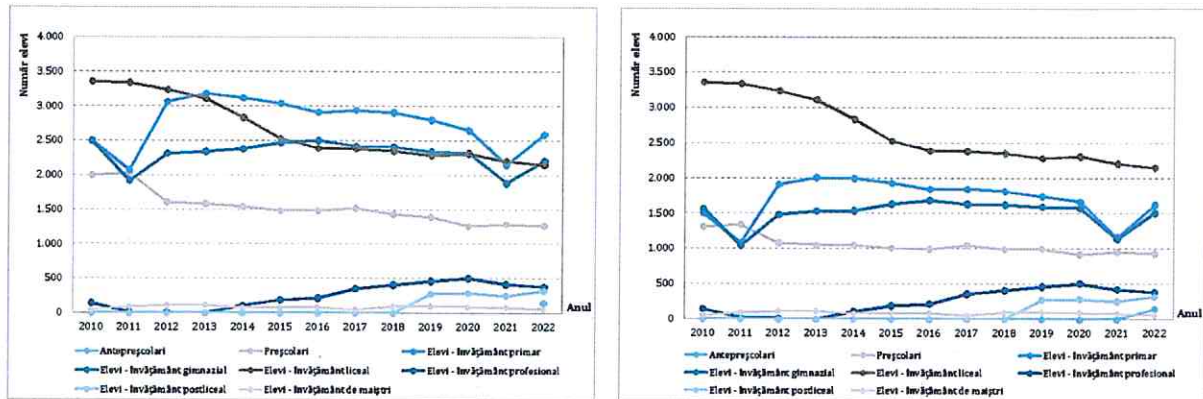


Figura 2.139. Dinamica populației școlare, pe niveluri de educație, în ZUF (stânga) și Municipiul Râmnicu Sărat (dreapta). Sursa datelor: INS, Tempo Online.

În ceea ce privește dotările, în ultimul deceniu se observă ca aspect pozitiv creșterea numărului de clase, cabinete școlare și amfiteatre, pe toate nivelurile de educație, cu aproximativ 21%, în tot arealul de studiu. Astfel, în anul 2022 erau cu 59 săli de clasă în plus față de anul 2010. La nivel rural, comunele Podgoria, Râmnicelu și Grebănu au înregistrat creșteri cuprinse între 50,0% și 93,3%, în timp ce în localitatea Valea Râmnicului situația a rămas neschimbată în anul 2022 față de anul 2010 (18 săli de clasă). În aceeași perioadă, localitatea Topliceni a înregistrat o scădere a sălilor de clasă cu 15,8% (figura 2.140).

O creștere cu 20,0% este înregistrată și în cazul terenurilor de sport. În Comuna Râmnicelu au apărut noi terenuri de sport ca urmare a investițiilor realizate de autoritățile locale prin accesarea fondurilor europene.

În același timp, la nivelul întregii regiuni, per total, numărul laboratoarelor școlare a crescut cu 2,4%. Creșteri s-au înregistrat în cazul Municipiului Râmnicu Sărat (11,8%) și Comunei Grebănu (50%), în timp ce pentru restul comunelor, fie s-au înregistrat scăderi (Comuna Topliceni: -50%), fie numărul laboratoarelor a rămas același ca la începutul perioadei de analiză (Comuna Valea Râmnicului), fie nu sunt declarate astfel de infrastructuri (comunele Podgoria și Râmnicelu). Numărul sălilor de gimnastică și al atelierelor în anul 2022 a fost mai mic cu 14,3% și respectiv 31,3% față de începutul perioadei de analiză. Printre aspectele negative pot fi menționate lipsa bazinelor de înot din rețeaua publică (tabelul 2.24).

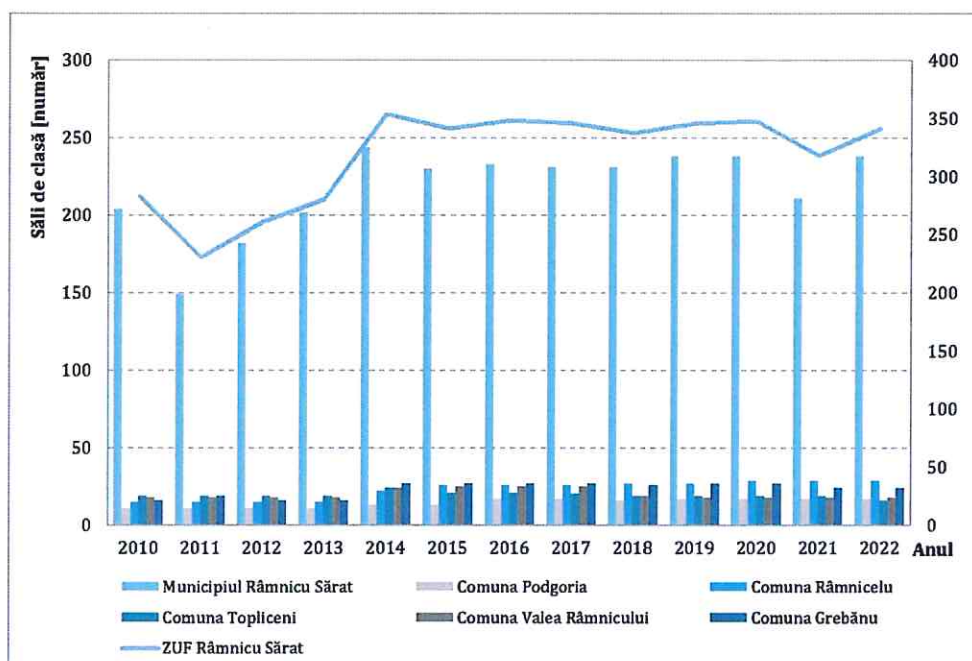


Figura 2.140. Dinamica sălilor de clasă în ZUF Râmnicu Sărat.

Sursa datelor: INS, Tempo Online.

Tabelul 2.24. Dinamica infrastructurii școlare în ZUF Râmnicu Sărat, 2010-2022.

Sursa datelor: INS, Tempo Online.

Infrastructura școlară	2010	2011	2012	2013	2014	2015	2016	2017	2018	2019	2020	2021	2022	Dinamică (%)
Săli de clasă (cabine școlare/ amfiteatre)	283	231	261	281	354	342	349	346	338	346	348	318	342	20,8
Laboratoare școlare	42	42	53	51	45	44	44	44	45	47	47	40	43	2,4
Săli de gimnastică	14	11	12	13	14	12	11	11	11	12	12	11	12	-14,3
Ateliere școlare	16	9	6	7	12	9	9	9	11	11	11	10	11	-31,25
Terenuri de sport	10	8	9	9	9	7	8	8	11	11	11	10	12	20,0
PC-uri	871	776	860	862	726	842	900	834	818	863	908	1.029	1.134	30,2

În privința dotării cu PC-uri, situația este una favorabilă, numărul acestora crescând cu 30,2% în perioada 2010-2022. La nivel de UAT, în aceeași perioadă, au fost înregistrate creșteri în Municipiul Râmnicu Sărat (53,5%) și comunele Valea Râmnicului (22,0%) și Râmnicelu (2,8%), în timp ce comunele Podgoria, Topliceni și Grebănu au înregistrat scăderi cuprinse între 8,9% și 77,4% (figura 2.141).

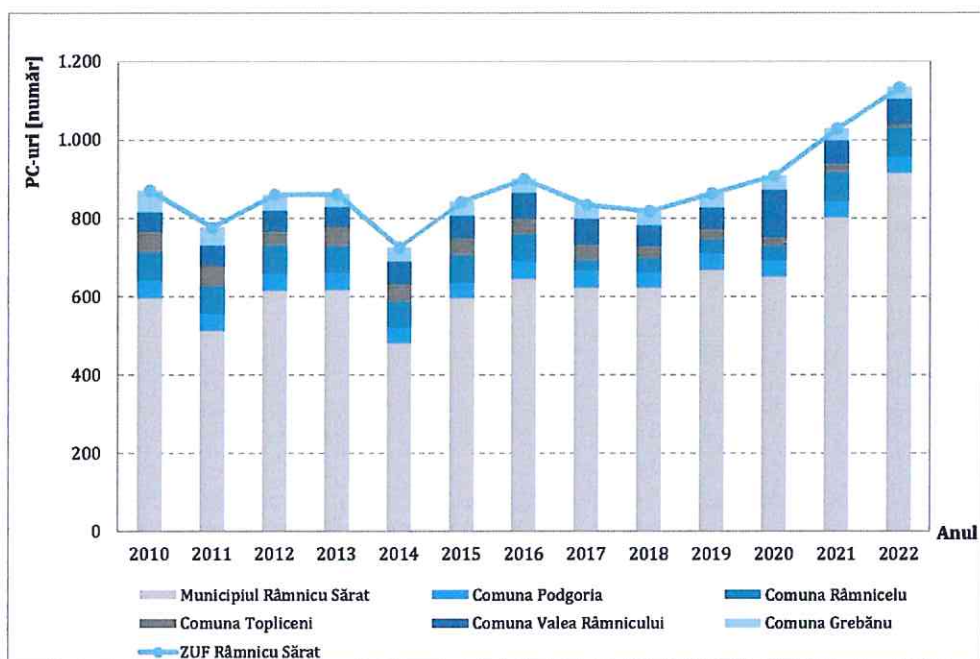


Figura 2.141. Evoluția numărului de PC-uri în localitățile din zona analizată, 2010-2022.

Sursa datelor: INS, Tempo Online.

Raportul dintre numărul de elevi și PC-uri arată scăderi ale utilizatorilor de la 12,1 elevi/PC în anul 2010 la 8,1 elevi/PC în anul 2022 (figura 2.142).

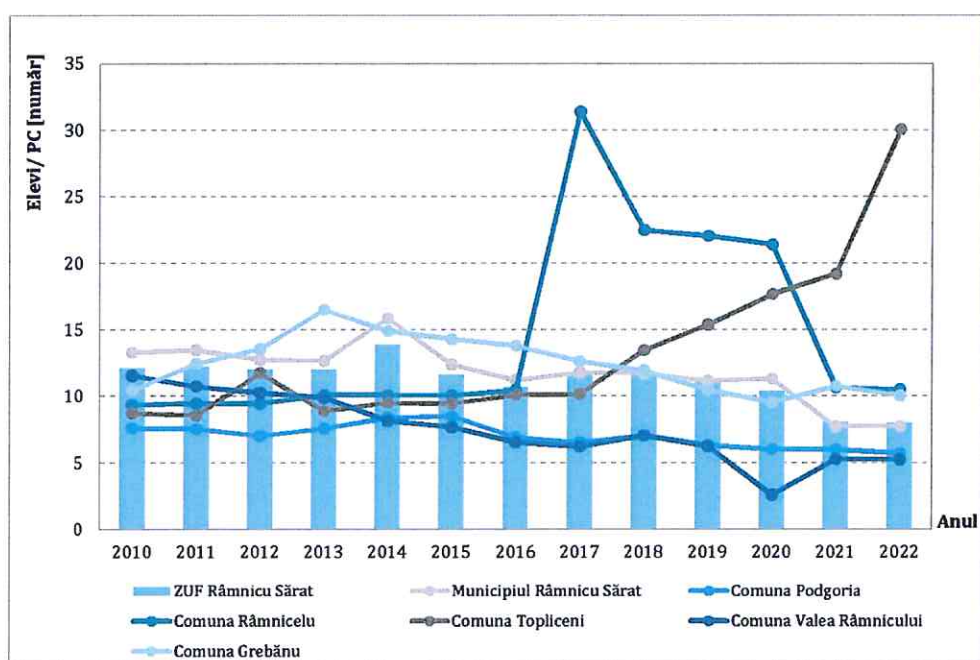


Figura 2.142. Evoluția numărului de elevi/PC-uri în zona analizată, 2010-2022.

Sursa datelor: INS, Tempo Online.

Îmbunătățirea infrastructurii IT este dată și de numărul de PC-uri raportat la mia de elevi care a crescut semnificativ în ultima perioadă ajungând de la 82 de PC-uri/1.000 elevi, în anul 2010, la 124 de PC-uri/1.000 elevi în 2022 (figura 2.143).

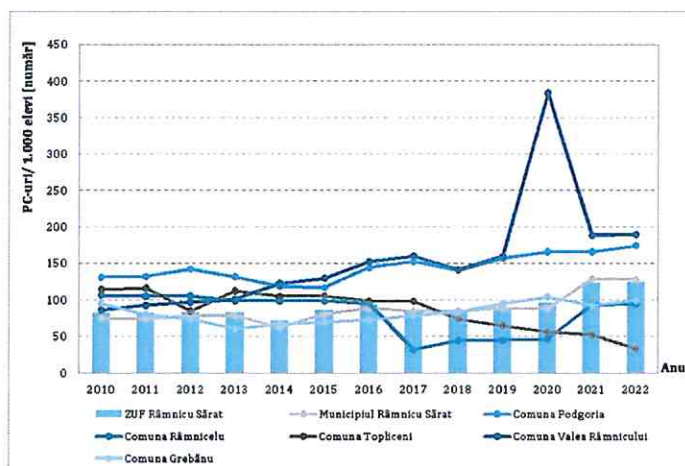


Figura 2.143. Evoluția numărului de PC-uri/1.000 elevi în zona analizată, 2010-2022. Sursa datelor: INS, Tempo Online.

Numărul calculatoarelor care revin la 1.000 de elevi a crescut datorită achizițiilor făcute, dar și ca urmare a scăderii consistente a numărului total de elevi în perioada analizată (-1440 elevi). Acest lucru arată preocupările autorităților îndreptate atât spre achiziționarea de echipamente moderne, cât și spre formarea unor competențe menite să răspundă cerințelor societății actuale, marcate de folosirea pe scară largă a instrumentelor IT.

Numărul total de absolvenți cunoaște o scădere atât în Municipiul Râmnicu Sărat (5,4%), cât și localitățile din zona sa urbană funcțională, scăderi accentuate regăsindu-se în comunele Râmnicelu (-68,1%) și Podgoria (-48,4%) (figura 2.144).

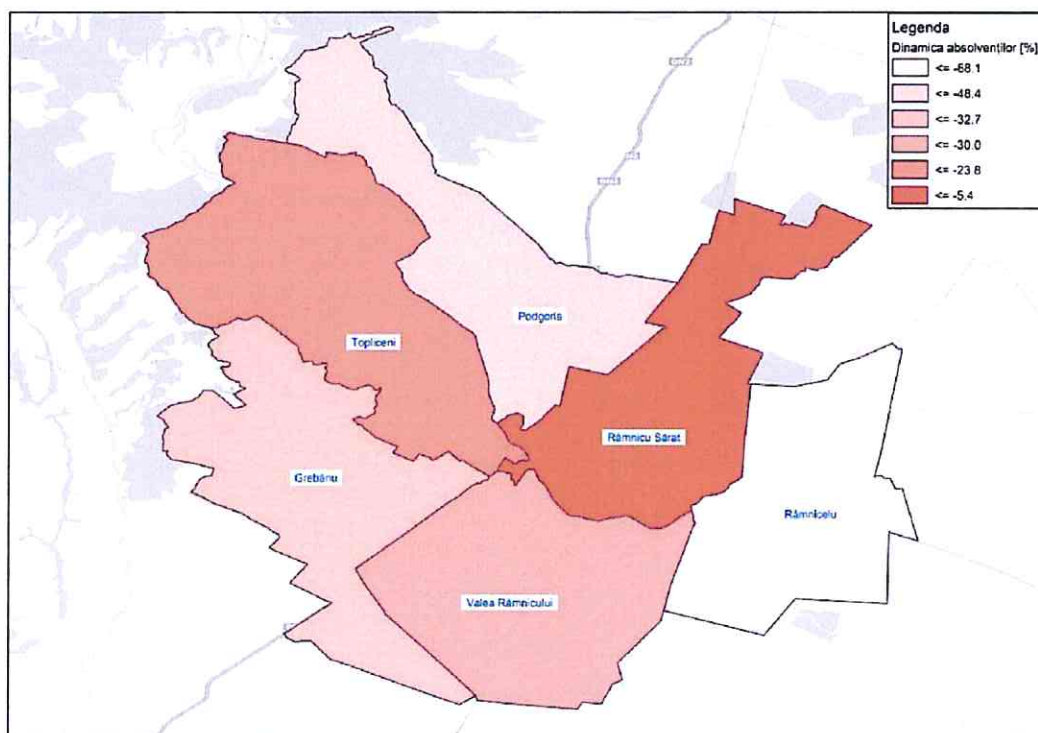


Figura 2.144. Dinamica numărului de absolvenți în ZUF Râmnicu Sărat.

Pe niveluri de educație, scăderea numărului de absolvenți este evidentă la nivel primar și gimnazial (-23,7%) și liceal (-26,0%), figura 2.145. Acest lucru poate fi o urmare a unui abandon școlar destul de ridicat în rândul elevilor înscriși la aceste forme de învățământ sau a faptului că rata de absolvire este mult mai redusă.

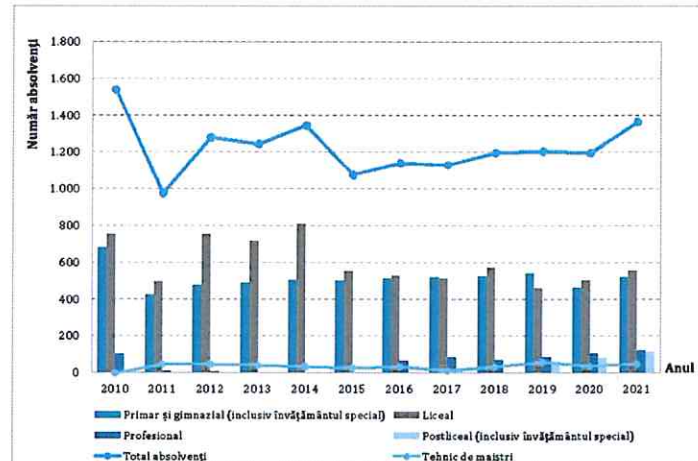


Figura 2.145. Evoluția numărului de absolvenți pe niveluri de educație. Sursa datelor: INS, Tempo Online.

Potrivit datelor furnizate de Primăria Municipiului Râmnicu Sărat, în perioada septembrie – decembrie 2022 unitățile de învățământ din municipiu au atras un număr de 1.235 elevi navetiști proveniți din localitățile cuprinse în ZUF. Distribuția relațiilor origine-destinație pentru elevii navetiști atrași de Municipiul Râmnicu Sărat se regăsește în figura 2.146. Se observă că cel mai mare flux de elevi provine din localitățile Valea Râmnicului (456 elevi) și Grebănu (318 elevi).

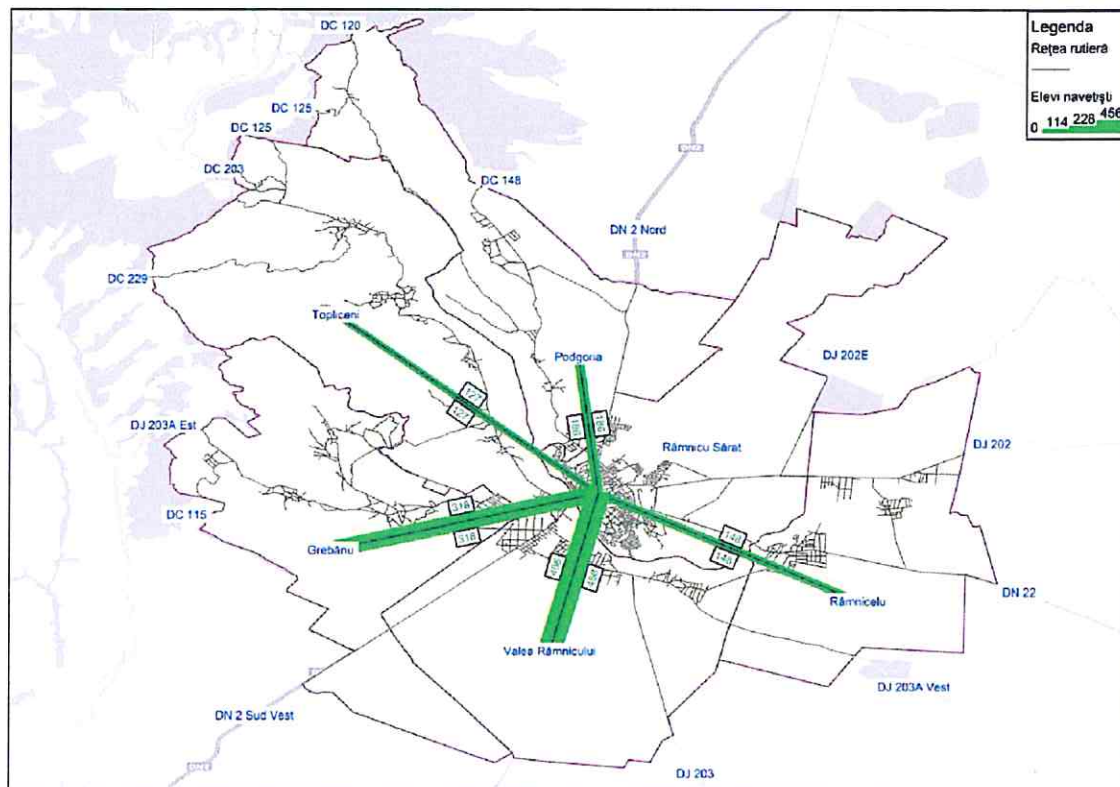


Figura 2.146. Localitatea de proveniență și numărul elevilor navetiști din ZUF Râmnicu Sărat.

Distanța până la școală, timpul alocat deplasării către și de la școală, precum și calitatea transportului utilizat pot influența calitatea rezultatelor obținute de elevi. În acest sens, se recomandă măsuri privind achiziționarea unor microbuze școlare ecologice care să deservească cât mai bine aria de proveniență a elevilor care sunt nevoiți să facă naveta.

În ceea ce privește personalul didactic, se observă că în perioada 2010 – 2022 doar Municipiul Râmnicu Sărat a înregistrat creșteri ale numărului total de cadre didactice. La nivelul întregii zone s-a înregistrat o scădere de 7,1%. Cea mai accentuată scădere se întâlnește în Comuna Valea Râmnicului (-35%).

Pe toate nivelurile de instruire, la nivelul municipiului se înregistrează creșteri ale personalului didactic cuprinse între 7,1% și 47,9%, cu excepția învățământului liceal care a înregistrat o scădere de 32,6% în perioada de analiză. La nivelul întregii zone urbane funcționale s-au înregistrat creșteri doar în cazul cadrelor didactice din învățământul preșcolar (16,3%), figura 2.147.

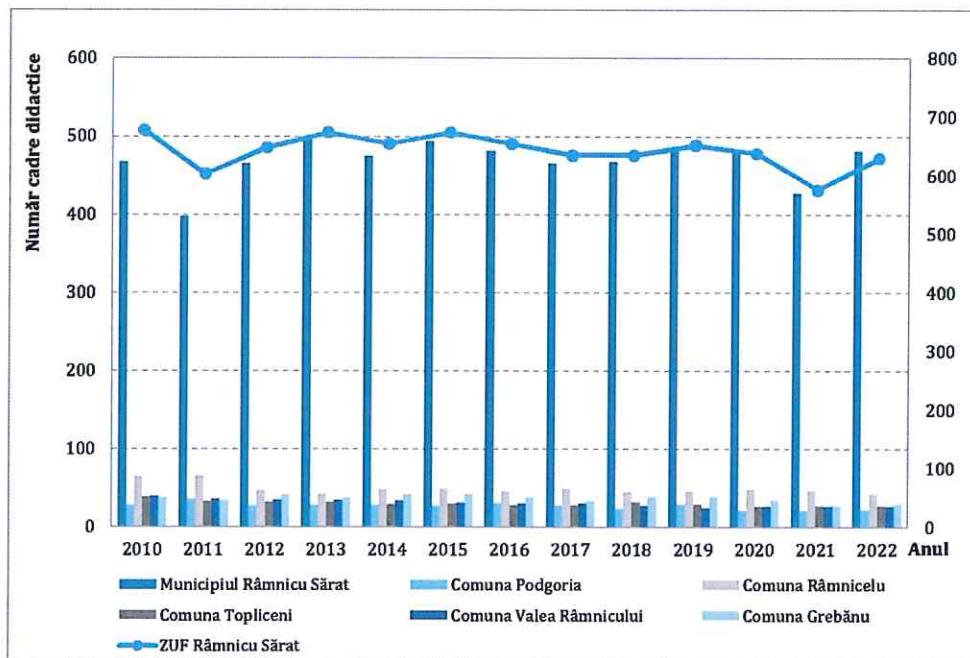


Figura 2.147. Evoluția numărului cadrelor didactice pe localități.

Sursa datelor: INS, Tempo Online.

Evoluția numărului cadrelor didactice la nivel de localitate în perioada 2010-2022 este prezentată în figura 2.148.

Un indicator important în procesul educațional este valoarea raportului numărului de elevi la numărul de cadre didactice. Acesta a variat în ultimii 13 ani, remarcându-se o ușoară scădere (-7,0%), ca o consecință directă a creșterii numărului de cadre didactice din regiune. Astfel, pentru întreaga zonă analizată, valoarea raportului dintre numărul de elevi/numărul de cadre didactice a fost de 15,6 elevi/cadru didactic în anul 2010 și a scăzut la 14,5 elevi/ cadru didactic în 2022. În Municipiul Râmnicu Sărat valoarea indicatorului a



scăzut de la 17 elevi/cadru didactic în anul 2010, la 14,8 elevi/cadru didactic în anul 2022 (figura 2.149).

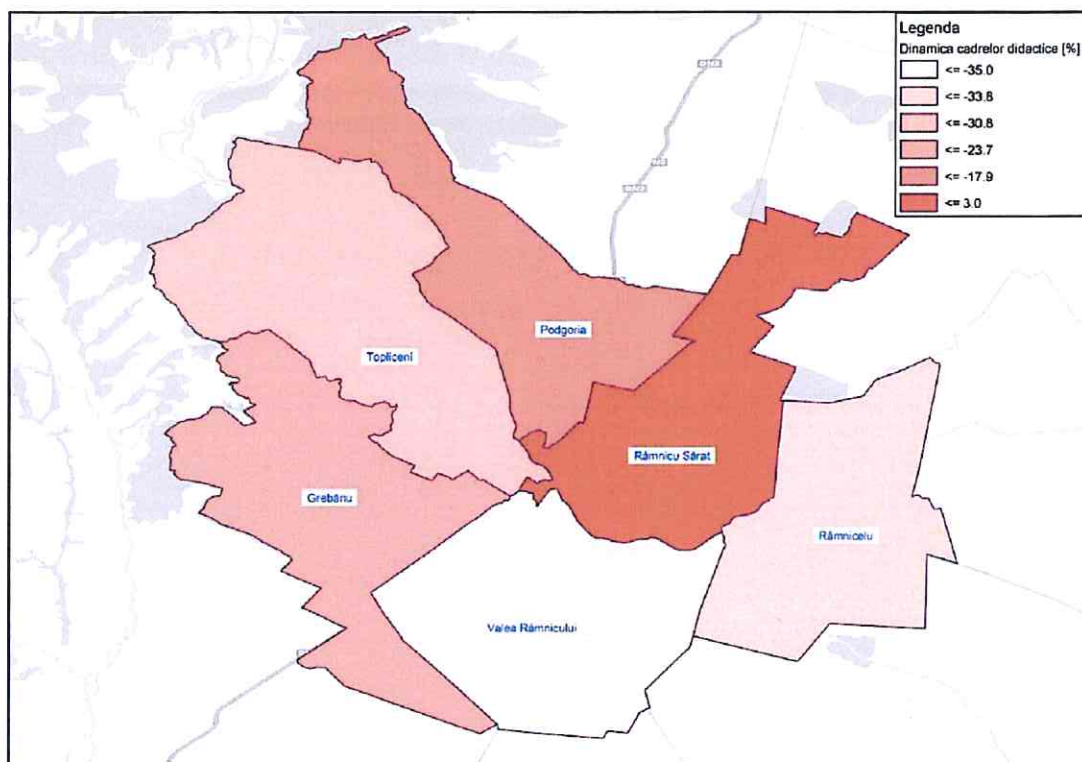


Figura 2.148. Evoluția numărului cadrelor didactice în ZUF Râmnicu Sărat.

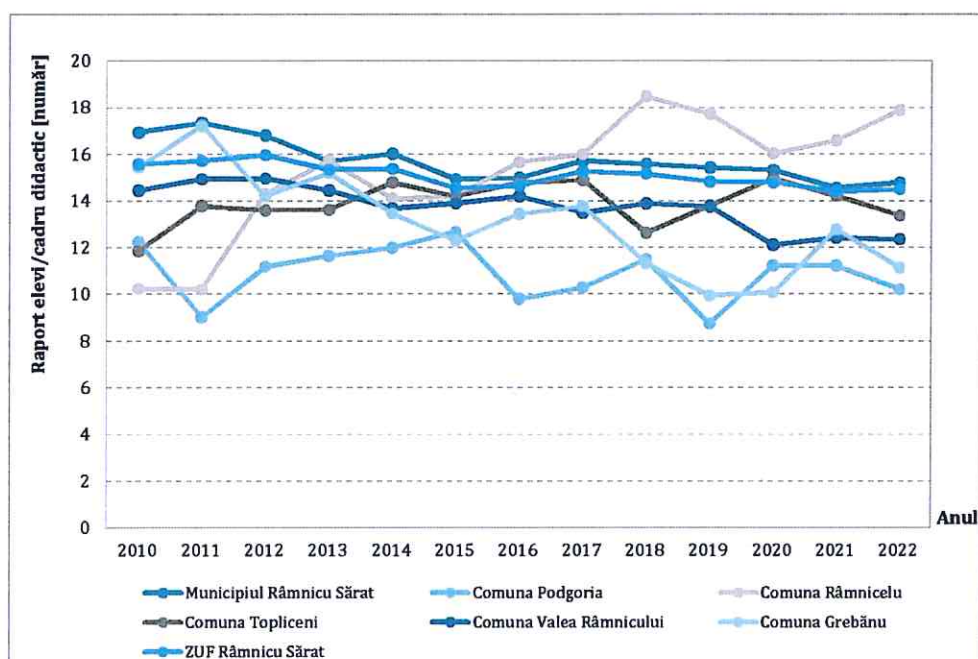


Figura 2.149. Evoluția indicatorului elevi/ cadru didactic în localitățile din ZUF Râmnicu Sărat, 2010-2022. Sursa datelor: INS, Tempo Online.

La nivelul UAT-urilor analizate cele mai mari scăderi au fost înregistrate în cazul Comunei Grebănu (de la 15,4 elevi/cadru didactic în anul 2010 la 11,1 elevi/cadru didactic în 2022). Nu toate localitățile au înregistrat însă scăderi, astfel că în două dintre comunele aflate în ZUF Râmnicu Sărat s-au observat creșteri ale valorilor acestui raport: Râmnicelu (de la 10,2 elevi/cadru didactic la 17,9 elevi/cadru didactic) și Topliceni (de la 11,9 elevi/cadru didactic la 13,4 elevi/cadru didactic) (figura 2.150).

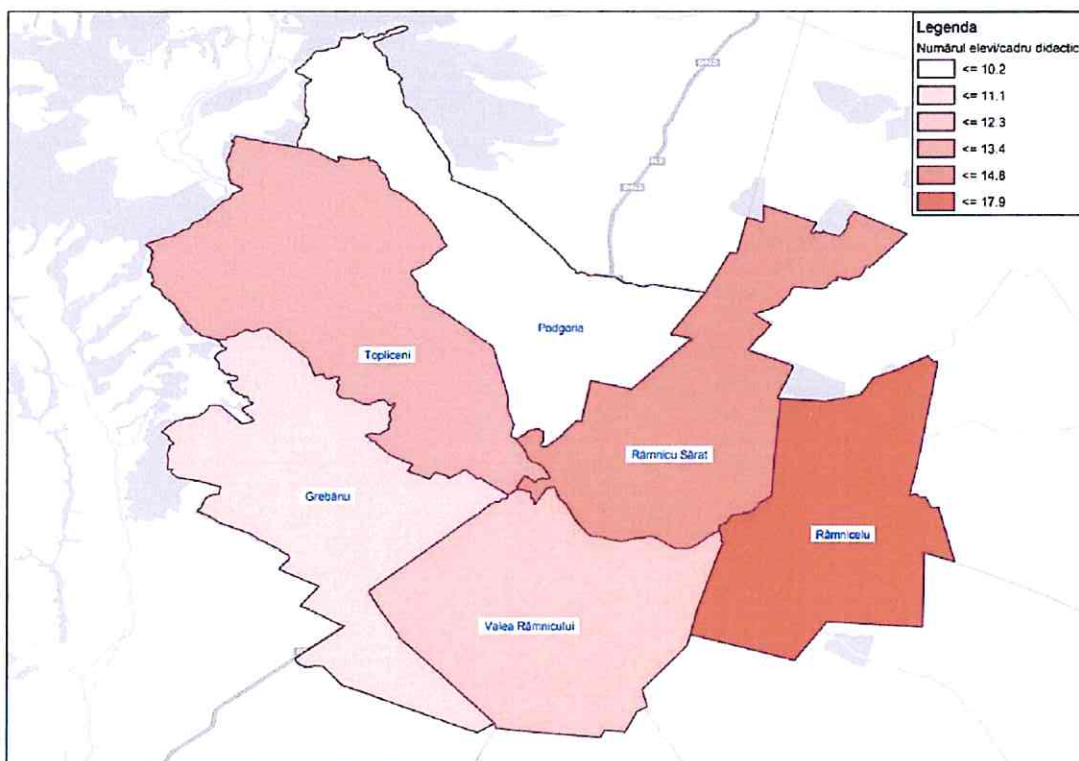


Figura 2.150. Numărul de elevi/ cadru didactic în ZUF Râmnicu Sărat, anul 2022.

În ceea ce privește numărul de elevi/ sală de clasă, situația s-a ameliorat în decursul ultimilor 13 ani, prin creșterea numărului de clase pentru a avea un mediu de învățare performant. La nivelul întregii zone periurbane, în anul 2010, acest indicator indica o supradimensionare a claselor din punct de vedere al numărului mediu de elevi care se aflau într-o sală (37,4 elevi/ sală de clasă), numărul acestora scăzând la 26,7 elevi/ sală de clasă în anul 2022 (figura 2.151).

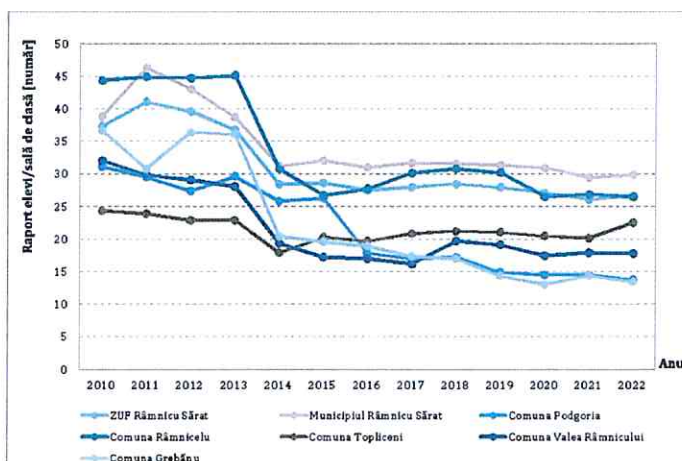


Figura 2.151. Evoluția indicatorului elevi/ sală de clasă în ZUF Râmnicu Sărat, 2010-2022.

Sursa datelor: INS, Tempo Online.

O valoare mare a acestui indicator poate însemna o scădere a calității actului educațional. Numărul de elevi raportat la sălile de clasă la nivel de localitate pentru anul 2022 este prezentat în figura 2.152.

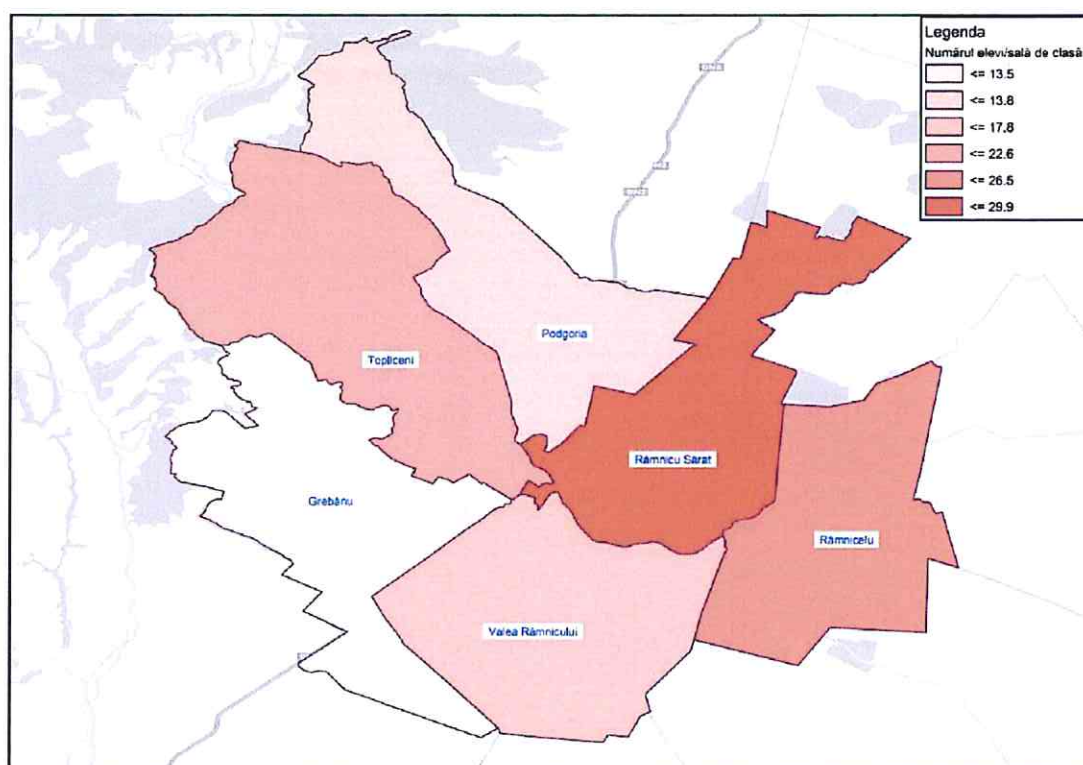


Figura 2.152. Numărul de elevi/ sală de clasă în ZUF Râmnicu Sărat, anul 2022.

Pentru învățământul liceal, absolvenții de gimnaziu pot să aleagă din oferta educațională a liceelor din Municipiul Râmnicu Sărat: Colegiul Național „Alexandru Vlahuță”, Liceul Teoretic „Ștefan cel Mare”, Liceul Tehnologic Economic „Elina Matei Basarab”, Liceul Tehnologic „Victor Frunză”, Liceul Tehnologic „Traian Săvulescu”. În anul școlar 2023-2024 aceasta a fost alcătuită din următoarele clase al căror profil și număr de locuri se regăsește în tabelul de mai jos.

Tabelul 2.25. Oferta educațională a învățământului liceal din Municipiul Râmnicu Sărat, pe specializări, anul 2023-2024. Sursa datelor: <https://www.admitereliceu.ro>.

Unitatea de învățământ	Specializarea	Număr locuri	Filiera	Profil
Colegiul Național „Alexandru Vlahuță”	Științe Sociale	26	Teoretică	Uman
	Științe ale Naturii	26	Teoretică	Real
	Matematică-Informatică	52	Teoretică	Real
	Filologie	52	Teoretică	Uman
Liceul Teoretic „Ștefan cel Mare”	Științe Sociale	26	Teoretică	Uman



Unitatea de învățământ	Specializarea	Număr locuri	Filiera	Profil
Liceul Tehnologic Economic „Elina Matei Basarab”	Științe ale Naturii	26	Teoretică	Real
	Matematică-Informatică	26	Teoretică	Real
	Filologie	78	Teoretică	Uman
	Turism și alimentație	48	Tehnologică	Servicii
	Economic	24	Tehnologică	Servicii
	Comerț	24	Tehnologică	Servicii
Liceul Tehnologic „Victor Frunză”	Mecanică	24	Tehnologică	Tehnic
Liceul Tehnologic „Traian Săvulescu”	Agricultură	48	Tehnologică	Resurse naturale și protecția mediului

Din analiza ofertei educaționale a liceelor existente în Municipiul Râmnicu Sărat se observă faptul că din totalul de 480 de locuri disponibile pentru școlarizare, mai multe sunt disponibile pentru filiera teoretică (312 locuri), cu profil real sau uman. În ceea ce privește filiera tehnologică, cele mai multe locuri disponibile sunt cu profil servicii (96 locuri), urmat de profilul resurse naturale și protecția mediului (48 locuri) și profilul tehnic (24 locuri). Specializările turism și alimentație, economic, comerț, mecanică și agricultură arată cerere pe piața muncii. Conform datelor statistice disponibile pe site-ul www.admitereliceu.ro, mediile de admitere din anul 2023 și a celor de bacalaureat pentru anul 2023 indică următorul clasament al liceelor din Municipiul Râmnicu Sărat (tabelul 2.26).

Tabelul 2.26. Clasamentul colegiilor din Municipiul Râmnicu Sărat.

Sursa datelor: www.admitereliceu.ro.

Unitatea de învățământ	Media de admitere (2023)	Media examen de bacalaureat pe liceu (2023)	Promovabilitate examen de bacalaureat (%)	Scor total/ liceu (2023)
Colegiul Național „Alexandru Vlahuță”	8,35	8,25	98,85	8,00
Liceul Teoretic „Ștefan cel Mare”	6,31	4,48	55,24	5,09
Liceul Tehnologic Economic „Elina Matei Basarab”	4,29	3,13	36,96	3,48
Liceul Tehnologic „Victor Frunză”	3,64	1,61	21,88	2,43

În anul 2023, cea mai mare rată de promovabilitate a avut-o Colegiul Național „Alexandru Vlahuță”, urmat de Liceul Teoretic „Ștefan cel Mare”, pe ultimul loc situându-se Liceul Tehnologic „Victor Frunză”. În ceea ce privește mediile pe liceu și rata de promovabilitate există specializări care au media sub 5 și rate mici de promovabilitate (tabelul 2.27).



Tabelul 2.27. Rata de promovare a absolvenților, pe specializări, din cadrul liceelor din Municipiul Râmnicu Sărat, anul 2023. Sursa: www.admitereliceu.ro.

Unitatea de învățământ	Specializarea	Media pe liceu	Promovabilitate (%)
Colegiul Național „Alexandru Vlahuță”	Filologie	8,17	96,77
	Matematică-Informatică	8,58	100,00
	Științe ale Naturii	8,72	100,00
	Științe Sociale	7,27	100,00
	Total medie liceu	8,25	98,85
Liceul Teoretic „Ștefan cel Mare”	Filologie	6,61	85,71
	Liceu cu program sportiv	2,60	32,35
	Matematică-Informatică	5,83	66,67
	Științe ale Naturii	3,24	32,00
	Științe Sociale	4,25	53,33
	Total medie liceu	4,48	55,24
Liceul Tehnologic Economic „Elina Matei Basarab”	Tehnician în activități de comerț	2,63	20,00
	Tehnician în activități economice	2,37	25,00
	Tehnician în administrație	-	0,00
	Tehnician în gastronomie	5,79	81,82
	Tehnician în turism	1,61	25,00
	Total medie liceu	3,13	36,96
Liceul Tehnologic „Victor Frunză”	Tehnician electrician/ electronist auto	2,89	33,33
	Tehnician în agricultură	-	0,00
	Tehnician în agroturism	6,68	100,00
	Tehnician în industria alimentară	1,56	25,00
	Tehnician mecanic pentru întreținere și reparații	-	0,00
	Tehnician transporturi	3,15	50,00
	Tehnician veterinar	0,56	9,09
	Total medie liceu	1,61	21,88
Liceul Tehnologic „Traian Săvulescu”	Tehnician agromontan	2,80	0,00
	Tehnician analize produse alimentare	2,85	45,45
	Tehnician ecolog și protecția calității mediului	3,31	30,77
	Tehnician în agricultură	4,35	58,82



Unitatea de învățământ	Specializarea	Media pe liceu	Promovabilitate (%)
	Tehnician în industria alimentară	3,66	42,11
	Tehnician mecanic pentru întreținere și reparații	2,84	5,56
	Tehnician pentru animale de companie	3,74	37,50
	Tehnician veterinar	2,68	29,73
	Total medie liceu	3,28	31,24

Evoluția situației privind procentul de elevi care au promovat examenul de bacalaureat indică o variație neuniformă pentru cele cinci licee, în perioada 2010-2023. Colegiul Național „Alexandru Vlahuță” a înregistrat o rată de promovabilitate de peste 75% în perioada de analiză, valorile extreme fiind înregistrate în anul 2012 (75,95%), respectiv 2011 (99,08%). Deși în anul 2023 s-a înregistrat o valoare mai mică a ratei de promovabilitate față de anul 2010, se remarcă o tendință crescătoare în ultimii ani. Liceele „Ștefan cel Mare”, „Elina Matei Basarab” și „Victor Frunză” au înregistrat scăderi ale ratei de promovabilitate de peste 30% în anul 2022 comparativ cu anul 2010, în timp ce Liceul Tehnologic „Traian Săvulescu” a înregistrat valori doar în perioada 2010-2014 (tabelul 2.28).

Tabelul 2.28. Evoluția ratei de promovabilitate, pe liceele Municipiului Râmnicu Sărat.
Sursa datelor: www.admitereliceu.ro.

Unitatea de învățământ	Anul						
	2010	2011	2012	2013	2014	2015	2016
Colegiul Național „Alexandru Vlahuță”	99,04	99,08	75,95	92,65	88,89	82,86	78,46
Liceul Teoretic „Ștefan cel Mare”	100,00	75,83	79,76	92,79	90,78	66,80	43,98
Liceul Tehnologic Economic „Elina Matei Basarab”	55,04	89,44	47,86	18,22	23,90	10,46	12,26
Liceul Tehnologic „Victor Frunză”	72,00	2,43	13,49	3,85	-	-	15,38
Liceul Tehnologic „Traian Săvulescu”	5,25	5,07	13,56	31,24	-	-	-

-continuare-

Unitatea de învățământ	Anul						
	2017	2018	2019	2020	2021	2022	2023
Colegiul Național „Alexandru Vlahuță”	88,33	90,53	90,58	92,00	93,60	97,93	98,85



Unitatea de învățământ	Anul						
	2017	2018	2019	2020	2021	2022	2023
Liceul Teoretic „Ștefan cel Mare”	66,84	68,63	63,51	68,33	56,63	65,09	55,54
Liceul Tehnologic Economic „Elena Matei Basarab”	23,19	9,21	8,70	12,36	9,20	26,67	36,96
Liceul Tehnologic „Victor Frunză”	17,14	1,61	18,60	0,00	9,91	28,32	21,88
Liceul Tehnologic „Traian Săvulescu”	-	-	-	-	-	-	-

Pentru rezolvarea unor disfuncționalități din educație au fost derulate mai multe proiecte ROSE sau Erasmus+ pentru a preveni abandonul școlar, dar și pentru a crește calitatea serviciilor educaționale din unitățile de învățământ.

Pe lângă activitățile educaționale din cadrul instituțiilor publice de învățământ, elevii din Municipiul Râmnicu Sărat se pot înscrie la cursurile Școlii Populare de Arte unde există o gamă variată de activități extracurriculare: canto muzică ușoară, canto muzică populară, pian clasic, grafică și pictură, coregrafie, dans popular, instrumente de percuție, orgă electronică, saxofon, clarinet, fluiet, vioară.

La nivelul Municipiului Râmnicu Sărat și a celorlalte localități din ZUF se află în implementare mai multe proiecte pentru dezvoltarea infrastructurii educaționale (tabelul 2.29).

Tabelul 2.29. Proiecte privind infrastructura educațională în implementare în ZUF Râmnicu Sărat.
Sursa datelor: Primării UAT-uri.

Denumire proiect	UAT	Stare de implementare/ Perioada	Sursa de finanțare	Valoare totală (Lei)
▪ Reabilitare/ Restaurare Colegiul Național Alexandru Vlahuță	Râmnicu Sărat	2017-31.12.2024	Programul Național de Dezvoltare Locală	22.244.013,35
▪ Reabilitare, modernizare, extindere și dotare Școala Gimnazială nr. 1 Râmnicelu, comuna Râmnicelu, județul Buzău	Râmnicelu	În implementare	-	4.569.384,77
▪ Dotări moderne pentru demersuri educaționale de calitate	Râmnicelu	Contract de finanțare semnat, Faza de licitație	Planul Național de Redresare și Reziliență	639.669,50
▪ ProExcelență în mediul școlar prin digitalizare și spațiu prietenos	Valea Râmnicului	2024	Planul Național de Redresare și Reziliență	693.640,00



Denumire proiect	UAT	Stare de implementare/ Perioada	Sursa de finanțare	Valoare totală (Lei)
▪ Dotare cu mobilier, materiale didactice și echipamente IT a Școlii Gimnaziale Comuna Grebănu	Grebănu	01.08.2023 – 31.12.2024	Planul Național de Redresare și Reziliență	1.150.210,98

Proiectul „Dezvoltare locală în cadrul Municipiului Râmnicu Sărat prin reducerea numărului de persoane aflate în risc de sărăcie și excluziune socială” desfășurat în perioada 2022 – 2023, în cadrul Școlii Gimnaziale „Gheorghe Vernescu”, a avut ca obiective specifice reducerea fenomenului de abandon școlar pentru 240 elevi din comunitatea marginalizată prin programe tip „Școala după școală”, reducerea fenomenului de abandon școlar pentru 30 persoane din comunitatea marginalizată prin programe tip „A doua șansă”, organizarea de sesiuni de consiliere părinte-elev-cadru didactic pentru 240 elevi, crearea a 5 parteneriate pentru educație.

De asemenea la nivelul Inspectoratului Școlar Județean Buzău au fost derulate mai multe proiecte pentru pregătirea cadrelor didactice sau a elevilor.

2.7.2. Infrastructura și serviciile de asistență socială

Conform art. 27 din Legea nr. 292/2011 – legea asistenței sociale, serviciile sociale reprezintă activitatea sau ansamblul de activități realizate pentru a răspunde nevoilor sociale, precum și celor speciale, individuale, familiale sau de grup, în vederea depășirii situațiilor de dificultate, prevenirii și combaterii riscului de excluziune socială, promovării incluziunii sociale și creșterii calității vieții. Serviciile sociale se află de regulă în subordinea Direcției Generale de Asistență Socială și Protecția Copilului, în subordinea Serviciului Public de Asistență Socială sau a unor organisme private acreditate.

Conform informațiilor disponibile pe site-ul D.G.A.S.P.C Buzău (actualizate 2024), în Municipiul Râmnicu Sărat există 13 servicii sociale disponibile, conform tabelului de mai jos.

Tabelul 2.30. Tipul de servicii sociale identificate în UAT Râmnicu Sărat.

Sursa datelor: D.G.A.S.P.C Buzău.

Unitatea de asistență socială	Adresa	Beneficiarii serviciului social
Centrul Rezidențial „AZUR” din cadrul Complexului de Servicii Comunitare Rm. Sărat	Mun. Rm. Sărat, cartier Anghel Saligny, str. Mircea cel Bătrân, nr. 37	- copiii/ tineri cu vârsta cuprinsă între 7 - 18 ani, în dificultate socială, separați temporar de părinții lor ca urmare a stabilirii, în condițiile legii, a unei măsuri de protecție specială. Capacitatea centrului este de 12 locuri;



Unitatea de asistență socială	Adresa	Beneficiarii serviciului social
Centrul Rezidențial „Campionii” din cadrul Complexului de Servicii Comunitare Rm. Sărat	Mun. Rm. Sărat, cartier Alecu Bagdad, str. Avram Iancu, nr. 24	- copii/ tineri cu vârsta cuprinsă între 7 -18 în dificultate socială, separați temporar de părinții lor ca urmare a stabilirii, în condițiile legii, a unei măsuri de protecție specială. Capacitatea centrului este de 12 locuri;
Centrul Rezidențial „Învingătorii” din cadrul Complexului de Servicii Comunitare Rm. Sărat	Mun. Rm. Sărat, cartier Alecu Bagdad, str. Avram Iancu, nr. 3	- copii/ tineri cu vârsta cuprinsă între 7-18 ani în dificultate socială, separați temporar de părinții lor ca urmare a stabilirii, în condițiile legii, a unei măsuri de protecție specială. Capacitatea centrului este de 12 locuri;
Centrul Rezidențial „Magnolia” din cadrul Complexului de Servicii Comunitare Rm. Sărat	Mun. Rm. Sărat, cartier Anghel Saligny, str. Mircea cel Bătrân, nr. 45	- copii/ tineri cu vârsta cuprinsă între 7-18 ani, în dificultate socială, separați temporar de părinții lor ca urmare a stabilirii, în condițiile legii, a unei măsuri de protecție specială. Capacitatea centrului este de 12 locuri;
Centrul Rezidențial „Orhideea” din cadrul Complexului de Servicii Comunitare Rm. Sărat	Mun. Rm. Sărat, cartier Alecu Bagdad, str. Arh. Petre Antonescu, nr. 23	- copii/ tineri cu vârsta cuprinsă între 7-18 ani, în dificultate socială, separați temporar de părinții lor ca urmare a stabilirii, în condițiile legii, a unei măsuri de protecție specială. Capacitatea centrului este de 12 locuri;
Centrul de recuperare pentru victimele violentei în familie	Mun. Rm. Sărat	- femei, copii, mame cu copii, pentru care, în scopul asigurării securității și recuperării, se impune separarea de agresor;
Casa de tip familial „Ileana Cosânzeana” din cadrul Complexului de servicii pentru copilul cu handicap nr. 14 Rm. Sărat	Mun. Rm. Sărat, str. Priveghetorilor, nr. 3	- copii/ tineri cu vârsta cuprinsă între 7-18 ani. Asigură copilului / tânărului cu handicap psihic și asociat, copilului cu orientare școlară în învățământul special, protecție rezidențială pe perioada școlarizării, până la momentul reintegrării lui în familie/ socio-profesional/ transfer într-o unitate de îngrijire pentru adulți, precum și servicii specializate de îngrijire, recuperare și socializare, în scopul facilitării accesului la educație specială. Capacitatea centrului este de 12 maxim 16 beneficiari;
Casa de tip familial „Prâslea cel Voinic” din cadrul Complexului de servicii pentru copilul cu handicap nr. 14 Rm. Sărat	Mun. Rm. Sărat, str. Priveghetorilor, nr. 3	- copii/ tineri cu vârsta cuprinsă între 7-18 ani, Asigură copilului / tânărului cu handicap psihic și asociat, copilului cu orientare școlară în învățământul special, protecție rezidențială pe perioada școlarizării, până la momentul reintegrării lui în familie/ socio-profesional/ transfer într-o unitate de îngrijire pentru adulți, precum și servicii specializate de îngrijire, recuperare și socializare, în scopul facilitării accesului la educație specială. Capacitatea centrului este de 12 maxim 16 beneficiari;



Unitatea de asistență socială	Adresa	Beneficiarii serviciului social
Centrul de integrare prin terapie ocupațională Rm. Sărat	Mun. Rm. Sărat, str. Industriei, nr. 2, jud. Buzău	- persoane tinere cu vârste cuprinse între 18-35 ani, persoane adulte cu vârsta între 35-65 ani cu handicap care nu au posibilități materiale de asigurare a întreținerii, sunt independente și semidependente și au nevoie de implicare în programe de terapie ocupațională, au domiciliul pe raza administrativ-teritorială a județului Buzău sau îndeplinesc cumulativ, alte condiții determinate de starea socială, medicală și familială. Capacitate: CITO – 90; CRRPAH – 50; LMP – 18;
Centrul de abilitare și reabilitare pentru persoane adulte cu dizabilități Rm. Sărat	Mun. Rm. Sărat, str. Micșunelor nr.27, jud. Buzău	- persoane adulte cu handicap care nu au posibilități materiale de asigurare a întreținerii, sunt dependente de servicii sociale de bază și necesită servicii specializate de recuperare, au domiciliul pe raza administrativ-teritorială a județului Buzău sau îndeplinesc cumulativ, alte condiții determinate de starea socială, medicală și familială. Capacitatea centrului este de 50 locuri;
Căminul pentru persoane vârstnice „Alecu Bagdad” Rm. Sărat	Mun. Rm. Sărat, str. Păun Pincio nr. 13, jud. Buzău	- persoane cu nevoi medico-sociale stabilite conform prevederilor legale în vigoare, care, după caz, necesită supraveghere, asistare, îngrijire, tratament, precum și servicii de inserție și reinserție socială. Capacitatea centrului este de 60 locuri;
Centrul de recuperare pentru copilul cu dizabilități din cadrul Complexului de servicii pentru copilul cu handicap nr. 14 Rm. Sărat	Mun. Rm. Sărat, str. Priveghetorilor, nr. 3.	- asigură copilului cu handicap mintal și asociat, cu domiciliul pe raza Mun. Rm. Sărat și a localităților limitrofe, servicii de îngrijire, recuperare, educație și socializare, în scopul susținerii frecvenței școlare la cursurile speciale și diminuării riscului separării acestuia de familie. Capacitatea centrului este de 80 locuri;
Centrul de recuperare prin consiliere și sprijin pentru părinți și copii din cadrul Complexului de servicii comunitare Râmnicu-Sarat	Mun. Rm. Sărat bld. 1Decembrie 1918, bl. 1B, sc. A, ap. 15	- oferă asistență și sprijin copilului prin consiliere socială, informare, suport și după caz, consiliere psihologică pentru copil și familie și reintegrare comunitară. Capacitatea centrului este de 25 locuri;

La nivelul Municipiului Râmnicu Sărat funcționează Direcția de Asistență Socială (DAS) Râmnicu Sărat a cărei structură organizatorică este prezentată în tabelul de mai jos.



Tabelul 2.31. Structura organizatorică a DAS Râmnicu Sărat.

Sursa datelor: Primăria Municipiului Râmnicu Sărat.

Conducere	Serviciu	Structură subordonată
DIRECTOR	Serviciul Programe și Servicii Sociale	Compartiment monitorizare copii, bătrâni și autoritate tutelară
		Compartiment asistență medicală în unitățile de învățământ
		Compartiment medietori sanitari
	Serviciul Prestații Sociale	Compartiment prestații sociale pe familie
		Compartiment alocații și indemnizații creștere copil
		Compartiment monitorizare persoane cu handicap – Asistenți personali pentru persoane cu handicap
	Serviciul Centre de Asistență Socială	Cantina de Ajutor Social
		Centrul de zi „Piticii”
	Serviciul Contabilitate	Compartiment salarizare și resurse umane
		Compartiment economico-financiar
		Compartiment administrativ
		Compartiment achiziții publice, S.S.M și P.S.I
		Compartiment arhivă, registratură și evaluare documente
		Compartiment comunicare, relații cu publicul și evaluare inițială
		Compartiment monitorizare, analiză statistică, indicatori asistență socială și incluziune socială
Compartiment strategii programe, proiecte în domeniul asistenței sociale și relațiile cu asociațiile și fundațiile		
Compartiment informatică		

Activitățile principale ale Direcției de Asistență Socială Râmnicu Sărat sunt:

- stabilirea dreptului de acordare a beneficiilor de asistență socială conform prevederilor legale. Beneficiile reprezintă o formă de suplimentare sau substituie a veniturilor individuale/ familiale obținute din muncă, în vederea asigurării unui nivel de trai minimal, precum și o formă de sprijin în scopul creșterii calității vieții anumitor categorii de persoane ale căror drepturi sociale sunt prevăzute expres de lege. Acestea sunt concretizate sub forma: venitului minim garantat, alocațiilor, indemnizațiilor, ajutoarelor materiale și financiare, subvențiilor;
- acordarea de servicii sociale.

Conform Raportului de Activitate al DAS, în anul 2023 aceasta a deservit un număr de peste 10.000 beneficiari. Familiile și persoanele singure, cetățeni români, au dreptul la un venit minim garantat ca formă de asistență socială. Venitul minim garantat se asigură prin acordarea ajutorului social lunar, în condițiile prevăzute de prezenta lege. Începând cu luna martie 2023, nivelul lunar al venitului minim garantat a fost modificat, astfel:



- persoană singură 170 lei;
- familie formată din 2 persoane 305 lei;
- familie formată din 3 persoane 427 lei;
- familie formată din 4 persoane 529 lei;
- familie formată din 5 persoane 631 lei.

Începând cu luna ianuarie a anului 2023, cuantumurile alocațiilor de stat sau modificat. Astfel, în cazul copiilor cu vârsta cuprinsă între:

- 0-2 ani și al copiilor de 2-3 ani, copil cu handicap, alocația a fost majorată de la 600 de lei, la 631 de lei;
- alocația de stat a copiilor de 2-18 ani cu handicap (toate gradele) a crescut de la 600 de lei, la 631 de lei;
- alocația de stat a copiilor cu vârsta între 2-18 ani, dar și a celor de peste 18 ani care continuă cursurile liceale, a crescut în luna ianuarie de la 243 lei la 256 de lei.

În ceea ce privește ajutorul pentru încălzirea locuinței, până la finalul anului 2023 au fost depuse un număr de 1221 de cereri, dintre care:

- 610 cereri pentru ajutorul cu combustibili lichizi și solizi;
- 499 de cereri la ajutorul cu gaze naturale;
- 25 cereri pentru ajutorul la energia electrică;
- 1134 solicitări supliment energie;
- 87 solicitari au fost respinse.

Prin Direcția de Asistență Socială se monitorizează toți copiii aflați în situație de risc. În vederea prevenirii separării copilului de familia naturală sau extinsă, se realizează anchete sociale, plan de servicii și sunt propuse măsuri, unde este cazul. În anul 2023 au fost efectuate un număr de 102 anchete pentru D.G.A.S.P.C. și un număr de 12 planuri de servicii.

Începand cu luna iulie 2020, DAS Râmnicu Sărat este partener în proiectul „**Dezvoltare locală în cadrul municipiului Rm. Sărat prin reducerea numărului de persoane aflate în risc de sărăcie și excluziune socială**” ce are ca obiectiv general reducerea numărului de persoane aparținând comunităților romă și non-romă, din zonele marginalizate ale Municipiului Râmnicu Sărat, comunitați aflate în risc de sărăcie și excluziune socială, prin implementarea de intervenții integrate de ocupare, educație, formare profesională, anteprenoriat, și asistență socială.

Direcția Generală de Asistență Socială și Protecția Copilului Buzău a înființat serviciul social „Centrul de zi Piticii” în anul 2015 urmând ca prin HCLM nr. 21/30.01.2019 să fie preluat prin transfer de către Direcția de Asistență Socială Râmnicu Sărat.



Serviciile oferite de centru se adresează familiilor cu copii, aflate în situație de risc social, dezorganizate, asistate social sau care beneficiază de o măsură de protecție specială, care din cauza condițiilor socio-economice precare, a lipsei de educație, a stării de sănătate nu le pot oferi acestora condițiile minime de subzistență, copiii fiind expuși abandonului familial și școlar.

Conform datelor furnizate de Primărie, în anul 2023 la nivelul Municipiului Râmnicu Sărat au fost înregistrate 1.984 persoane cu handicap, cărora li s-a acordat sprijin financiar în valoare de 4.074.158 lei. În perioada 2019-2023 numărul persoanelor cu handicap a variat în plaja 1.908-1.984 persoane, numărul maxim fiind înregistrat în anii 2021 și 2023, în timp ce numărul minim este specific anului 2020. Handicapul acestor persoane este genetic, cele mai frecvente afecțiuni întâlnite în rândul minorilor cu handicap sunt encefalopatia infantilă, oligofrenia, distrofie musculară, epilepsia, distrofie musculară progresivă, paralizie cervicală infantilă – tetrapareză spastică, glaucom. La adulții cu handicap grav predomină hemiplegia, paraplegia, HIV, glaucom, întârziere mentală severă, Alzheimer.

În ceea ce privește numărul de asistenți personali ai persoanelor cu handicap, în anul 2023, în cadrul Primăriei Municipiului Râmnicu Sărat au fost angajați 1.861 asistenți personali, cărora li s-a acordat sprijin financiar în valoare de 6.513.865 lei.

Variația numărului de persoane cu handicap și a asistenților personali, precum și a sumelor acordate acestora în perioada 2019-2023 este reprezentată în figurile de mai jos.

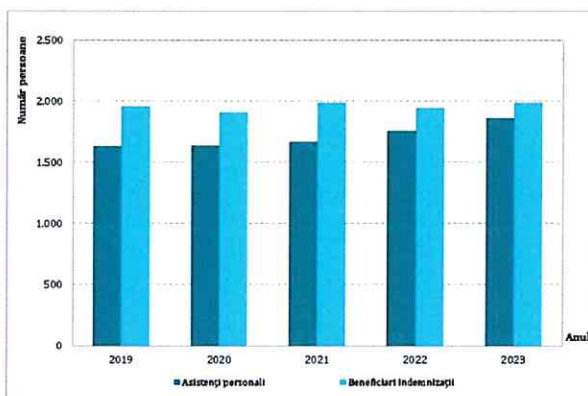


Figura 2.153. Variația anuală a persoanelor cu handicap și a asistenților personali, 2019 - 2023. Sursa datelor: Primăria Municipiului Râmnicu Sărat.

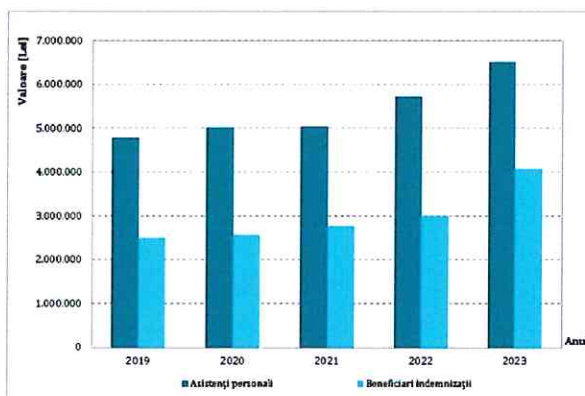


Figura 2.154. Finanțarea acordată anual pentru persoanele cu handicap și asistenții personali ai acestora, 2019 - 2023. Sursa datelor: Primăria Municipiului Râmnicu Sărat.

La nivel rural, potrivit datelor furnizate de 3 dintre primăriile comunelor cuprinse în ZUF, situația se prezintă astfel:

- Comuna Râmnicelu:
 - 28 persoane cu handicap la 31.12.2023 cu o valoare lunară a indemnizației de 660.787 lei;

- 17 asistenți personali ai persoanelor cu handicap la 31.12.2023, pentru care s-au cheltuit 635.959 lei, reprezentând cheltuieli salariale;
- 45 persoane cu handicap la momentul actual;
- Sumele acordate anual pentru persoanele cu handicap: 1.296.746 lei;
- Comuna Valea Râmnicului:
 - Număr persoanele cu handicap: 41 persoane;
 - Număr asistenți personali: 17 asistenți;
 - Sumele acordate pentru persoanele cu handicap: 602.702 lei;
 - Sumele acordate pentru asistenți personali: 347.699 lei.
- Comuna Grebănu:
 - Numărul anual al persoanelor cu handicap: 62 persoane;
 - Sumele acordate anual pentru persoanele cu handicap: 2.671.352 lei;

În ceea ce privește disponibilitatea și accesul la serviciile sociale pe teritoriul localităților din ZUF Râmnicu Sărat, a fost identificată suplimentarea serviciilor sociale existente, lucru evidențiat și de estimările publicate în Observatorul Teritorial. Nevoile sociale din zona analizată sunt prezentate în figura 2.155 și tabelul 2.39.

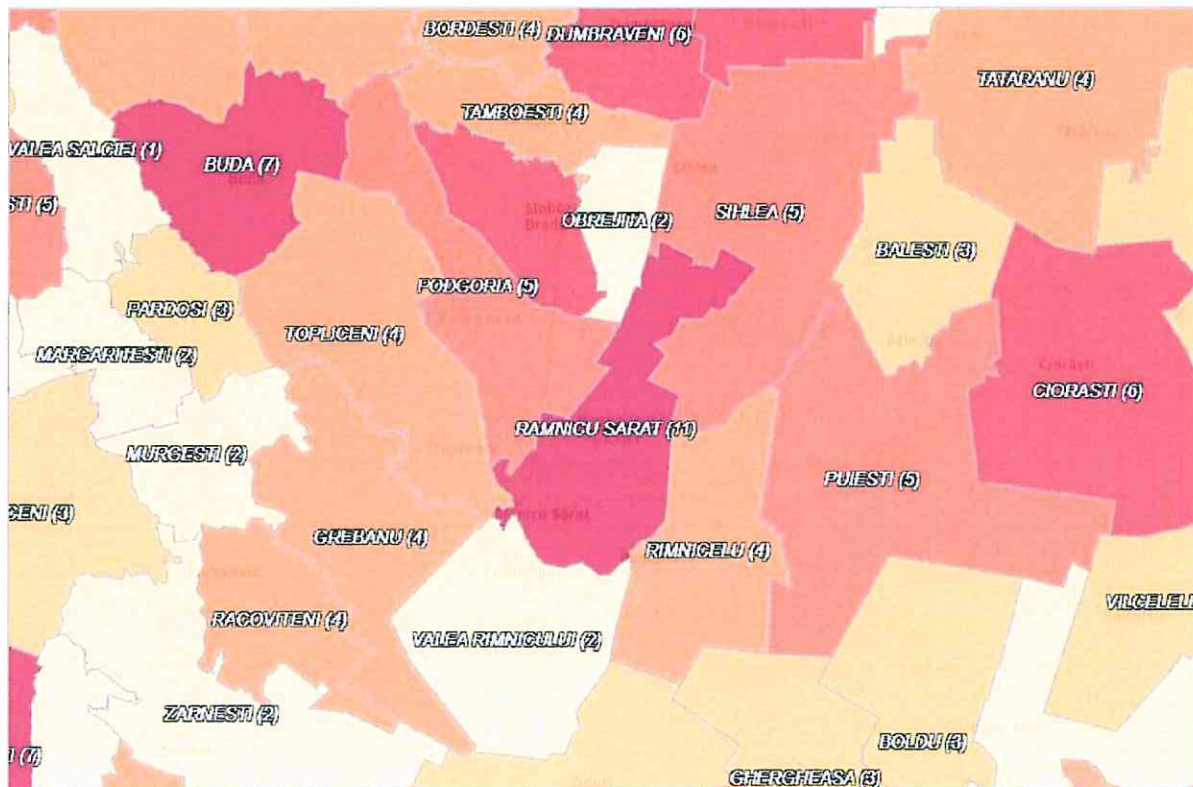


Figura 2.155. Serviciile sociale necesare în localitățile din ZUF Râmnicu Sărat conform estimărilor.
Sursa: Observatorul Teritorial.



Serviciile sociale necesare reprezintă categorii de servicii sociale noi, identificate ca fiind necesar a fi înființate la nivel de UAT suplimentar față de serviciile sociale existente, pentru a acoperi nevoile sociale ale diferitelor categorii de persoane vulnerabile din comunitate.

La nivelul fiecărei unități administrative există grupuri vulnerabile pentru care nu sunt furnizate servicii sociale adecvate în ciuda nevoii acestora pentru ele. Nevoia de servicii sociale este estimată prin identificarea tipurilor de servicii ce nu sunt furnizate la nivel local, prin raportare la prevederile normative în vigoare și la categoriile și mărimea grupurilor vulnerabile existente în comunitate. Astfel, serviciile sociale necesare (SSN) reprezintă diferența dintre serviciile sociale prevăzute a fi furnizate prin lege, pentru categoriile de grupuri vulnerabile identificate în comunitate, plecând de la standardele existente în domeniu și serviciile sociale ce sunt deja furnizate la nivel local sau județean.

Situația serviciilor sociale necesare identificate la nivelul fiecărui UAT în parte arată o infrastructură deficitară, în timp ce estimarea pentru numărul de persoane vulnerabile identificate – potențiali beneficiari pentru serviciul social necesar – este foarte ridicat în toate localitățile analizate. Conform datelor existente, serviciile sociale identificate ca fiind necesare, cu un număr mare de posibili beneficiari, sunt: serviciile de asistență comunitară (1.000 persoane vulnerabile identificate) și serviciile de îngrijire la domiciliu pentru persoane vârstnice, persoane cu dizabilități, persoane aflate în situație de dependență (650 persoane vulnerabile identificate), urmate de centrele de zi pentru persoane vârstnice (500 persoane vulnerabile identificate) și centrele de zi pentru copii (copii în familie, copii separați sau în risc de separare de părinți – 290 persoane vulnerabile identificate). Acestea sunt evidențiate în tabelul următor.

Tabelul 2.32. Tipul de servicii sociale identificate în Observatorul Teritorial necesare în localitățile din ZUF Râmnicu Sărat. Sursa datelor: <https://portalgis.servicii-sociale.gov.ro>.

Localitate	Tip serviciu social necesar	Număr persoane vulnerabile identificate - potențiali beneficiari pentru serviciul social necesar (estimare)	Capacitatea serviciului social	Capacitatea serviciului social maxim fezabil	Capacitatea serviciului social minim fezabil
Râmnicu Sărat	01 - Centre rezidențiale de îngrijire și asistență medico-socială pentru persoane vârstnice, bolnavi cronici în fază terminală	40	40	20	-
	03 - Centre rezidențiale de îngrijire și asistență pentru persoanele vârstnice	75	75	37,5	-
	04 - Centre rezidențiale pentru persoanele adulte cu dizabilități	50	50	25	-



Localitate	Tip serviciu social necesar	Număr persoane vulnerabile identificate - potențiali beneficiari pentru serviciul social necesar (estimare)	Capacitatea serviciului social	Capacitatea serviciului social maxim fezabil	Capacitatea serviciului social minim fezabil
	07 - Centre rezidențiale pentru tineri aflați în dificultate	15	15	7,5	-
	12 - Centre de zi pentru persoanele vârstnice	300	300	150	-
	13 - Servicii de îngrijire la domiciliu pentru persoane vârstnice, persoane cu dizabilități, persoane aflate în situație de dependență	400	400	200	-
	15 - Centre de zi pentru persoane adulte cu dizabilitati	50	50	25	-
	16 - Centre de zi pentru copii: copii în familie, copii separați sau în risc de separare de părinți	200	200	100	-
	18 - Centre de zi victimele violenței în familie și agresori	20	20	10	-
	21 - Centre de zi pentru persoanele fără adăpost	25	25	12,5	-
	26 - Servicii de asistență comunitară	600	600	300	-
Podgoria	01 - Centre rezidențiale de îngrijire și asistență medico-socială pentru persoane vârstnice, bolnavi cronici în fază terminală	10	10	5	1,5
	12 - Centre de zi pentru persoanele vârstnice	40	40	20	6
	13 - Servicii de îngrijire la domiciliu pentru persoane vârstnice, persoane cu dizabilități, persoane aflate în situație de dependență	50	50	25	7,5



Localitate	Tip serviciu social necesar	Număr persoane vulnerabile identificate - potențiali beneficiari pentru serviciul social necesar (estimare)	Capacitatea serviciului social	Capacitatea serviciului social maxim fezabil	Capacitatea serviciului social minim fezabil
	16 - Centre de zi pentru copii: copii în familie, copii separați sau în risc de separare de părinți	30	30	15	4,5
	26 - Servicii de asistență comunitară	200	200	100	30
Râmnicelu	12 - Centre de zi pentru persoanele vârstnice	40	40	20	6
	13 - Servicii de îngrijire la domiciliu pentru persoane vârstnice, persoane cu dizabilități, persoane aflate în situație de dependență	50	50	25	7,5
	26 - Servicii de asistență comunitară	200	200	100	30
	25 - Centre de preparare și distribuire a hranei pentru persoane în risc de sărăcie	20	20	10	3
Topliceni	03 - Centre rezidențiale de îngrijire și asistență pentru persoanele vârstnice	20	20	10	3
	12 - Centre de zi pentru persoanele vârstnice	40	40	20	6
	13 - Servicii de îngrijire la domiciliu pentru persoane vârstnice, persoane cu dizabilități, persoane aflate în situație de dependență	50	50	25	7,5
	16 - Centre de zi pentru copii: copii în familie, copii separați sau în risc de separare de părinți	30	30	15	4,5



Localitate	Tip serviciu social necesar	Număr persoane vulnerabile identificate - potențiali beneficiari pentru serviciul social necesar (estimare)	Capacitatea serviciului social	Capacitatea serviciului social maxim fezabil	Capacitatea serviciului social minim fezabil
Valea Râmnicului	12 - Centre de zi pentru persoanele vârstnice	40	40	20	6
	13 - Servicii de îngrijire la domiciliu pentru persoane vârstnice, persoane cu dizabilități, persoane aflate în situație de dependență	50	50	25	7,5
Grebănu	03 - Centre rezidențiale de îngrijire și asistență pentru persoanele vârstnice	20	20	10	3
	12 - Centre de zi pentru persoanele vârstnice	40	40	20	6
	13 - Servicii de îngrijire la domiciliu pentru persoane vârstnice, persoane cu dizabilități, persoane aflate în situație de dependență	50	50	25	7,5
	16 - Centre de zi pentru copii: copii în familie, copii separați sau în risc de separare de părinți	30	30	15	4,5

Proiectele desfășurate sau propuse pentru finanțare în vederea asigurării serviciilor sociale pe teritoriul municipiului și al celorlalte localități din ZUF se regăsesc în tabelul de mai jos.

Tabelul 2.33. Proiecte sociale în ZUF Râmnicu Sărat. Sursa datelor: Primării UAT-uri.

Denumire proiect	UAT	Stare de implementare/ Perioada	Sursa de finanțare	Valoare - Lei -
▪ Reabilitare clădire comandament fosta unitate militară (corp C12), pentru centrul comunitar integrat Râmnicu Sărat	Râmnicu Sărat	14.10.2021 - 31.12.2024	Programul Operațional Regional (POR) 2014-2020	5.457.588,86



Denumire proiect	UAT	Stare de implementare/ Perioada	Sursa de finanțare	Valoare - Lei -
▪ Proiect integrat privind construire de locuințe colective sociale și modernizare străzi în Municipiul Râmnicu Sărat, județul Buzău	Râmnicu Sărat	24.10.2018 - 31.12.2024	Programul Operațional Regional (POR) 2014-2020	25.689.815,01
▪ Locuințe pentru tineri destinate închirierii - strada Intrarea Orizont nr. 1A	Râmnicu Sărat	23.11.2021 - 31.12.2025	Agencia Națională pentru Locuințe	10.369.248,47
▪ Înființare Centru Comunitar Integrat în Comuna Râmnicelu, Județul Buzău	Râmnicelu	Faza de întocmire a PT 27.12.2023 - 01.05.2025	Planul Național de Redresare și Reziliență	832.049,30

2.7.3. Infrastructura și serviciile medicale

Asemeni multor localități urbane sau rurale, infrastructura sanitară din regiune a suferit modificări după anul 2000 ca urmare a reformelor din sistem. În ultimii ani s-a constatat diminuarea unităților sanitare proprietate publică și creșterea celor private, precum și desființarea sau apariția anumitor categorii de unități sanitare, în special în mediul rural. După anul 2015, când s-a decis privatizarea cabinetelor medicale ale medicilor de familie și ale stomatologilor, aproape toate aceste servicii au trecut din proprietate publică, în proprietate privată.

Față de anul de referință 2010, la finalul perioadei de analiză rețeaua sanitară publică a Municipiul Râmnicu Sărat s-a dezvoltat doar în cazul laboratoarelor medicale (de la 3 laboratoare în anul 2010, la 6 laboratoare în anul 2022), în timp ce unele unități sanitare publice s-au menținut (spitale, ambulatorii integrate spitalului, dispensare medicale, cabinete medicale școlare și farmacii), iar altele nu mai funcționează (creșe, cabinete medicale de familie și cabinete stomatologice). Totodată, cabinetele medicale de familie și cabinetele stomatologice din sectorul public au dispărut complet din anul 2015, dezvoltându-se rețeaua de cabinete medicale de familie și stomatologice din rețeaua privată (creștere de 160%, respectiv 42%).

Nici sectorul privat nu a fost ocolit de reducerea unităților sanitare, astfel că s-au înregistrat reduceri de 12,5% în cazul în cazul laboratoarelor de tehnică dentară. Toate celelalte categorii de unități sanitare prezentate în tabelul de mai jos au înregistrat creșteri ale numărului de entități înregistrate.



Tabelul 2.34. Evoluția unităților sanitare ZUF Râmnicu Sărat. Sursa datelor: INS, Tempo Online.

Unități sanitare		2010	2011	2012	2013	2014	2015	2016
Spitale	Proprietate publică	1	1	1	1	1	1	1
	Proprietate privată	0	0	0	0	0	0	0
Unități sanitare (inclusiv unități asimilate spitalelor) numai cu internare de zi	Proprietate publică	1	1	1	1	1	1	1
Ambulatorii integrate spitalului	Proprietate publică	1	1	1	1	1	1	1
Dispensare medicale	Proprietate publică	1	1	1	1	1	1	1
Centre medicale de specialitate cu paturi de spital	Proprietate privată	0	0	0	0	0	0	0
Cabinete medicale școlare	Proprietate publică	10	10	10	10	11	11	11
Cabinete medicale de familie	Proprietate publică	17	17	17	17	17	0	0
	Proprietate privată	10	10	12	13	13	29	29
Cabinete stomatologice	Proprietate publică	7	6	3	3	3	0	0
	Proprietate privată	12	13	14	14	15	15	15
Cabinete medicale de specialitate	Proprietate privată	11	14	14	16	23	24	24
Farmacii	Proprietate publică	2	2	2	2	2	2	2
	Proprietate privată	17	14	15	21	21	21	21
Puncte farmaceutice	Proprietate privată	4	4	4	4	4	4	4
Creșe	Proprietate publică	2	2	2	2	0	0	0
Laboratoare medicale	Proprietate publică	3	3	4	4	4	6	6
	Proprietate privată	1	1	1	1	1	1	1
Laboratoare de tehnică dentară	Proprietate privată	8	7	7	6	7	7	7

-continuare-

Unități sanitare		2017	2018	2019	2020	2021	2022
Spitale	Proprietate publică	1	1	1	1	1	1
	Proprietate privată	0	0	0	0	0	1



Unități sanitare		2017	2018	2019	2020	2021	2022
Ambulatorii integrate spitalului	Proprietate publică	1	1	1	1	1	1
Dispensare medicale	Proprietate publică	1	1	1	1	1	1
Centre medicale de specialitate cu paturi de spital	Proprietate privată	0	1	1	1	1	0
Cabinete medicale școlare	Proprietate publică	10	10	10	10	10	10
Cabinete medicale de familie	Proprietate publică	0	0	0	0	0	0
	Proprietate privată	29	29	27	27	27	26
Cabinete stomatologice	Proprietate publică	0	0	0	0	0	0
	Proprietate privată	13	13	15	16	17	17
Cabinete medicale de specialitate	Proprietate privată	34	45	45	47	48	48
Farmacii	Proprietate publică	2	2	2	2	2	2
	Proprietate privată	21	20	22	22	22	22
Puncte farmaceutice	Proprietate privată	4	8	8	8	8	8
Creșe	Proprietate publică	0	0	0	0	0	0
Laboratoare medicale	Proprietate publică	6	6	6	6	6	6
	Proprietate privată	1	1	1	1	1	1
Laboratoare de tehnică dentară	Proprietate privată	7	7	7	7	7	7

La nivelul anului 2022 majoritatea serviciilor medicale prezente în UAT-urile analizate sunt private. Astfel, din 151 de unități medicale, majoritatea localizate în Municipiul Râmnicu Sărat (87%), doar 21 sunt publice (14%), restul fiind private. Acest lucru poate limita accesul populației la serviciile medicale oferite din cauza costurilor ridicate, mai ales în cazul în care aceste cabinete nu au încheiate contracte cu Casa Națională de Asigurări de Sănătate. De asemenea, din concentrarea unităților medicale în special în Municipiul Râmnicu Sărat, accesul populației din mediul rural poate fi limitat de costurile suplimentare provocate de deplasare, timpul mai lung pentru accesarea unor specializări medicale sau de vârsta persoanei care are nevoie de servicii medicale, vârstnicii deplasându-se mai greu.

În prezent, Municipiul Râmnicu Sărat are în implementare proiectul „Dotarea Ambulatorului Integrat din cadrul Spitalului Municipal Râmnicu Sărat” ce are ca obiectiv



echiparea și dotarea Ambulatoriului în scopul îmbunătățirii calității infrastructurii de asistență medicală ambulatorie și al asigurării unui acces sporit și egal al cetățenilor la servicii de sănătate, cu impact sporit asupra persoanelor sărace. Valoarea totală a proiectului este de 11.365.536,14 lei, finanțarea fiind obținută din Programul Operațional Regional 2014-2020. Proiectul are termen de finalizare 31.12.2025.

La nivelul Comunei Grebănu se află în faza de idee de proiect investiția „Renovare Dispensar uman”.

Cel mai mare centru sanitar din zonă este Spitalul Municipal Râmnicu Sărat, o unitate sanitară de utilitate publică, cu personalitate juridică, care asigură asistență medicală de specialitate, preventivă, curativă și de recuperare a bolnavilor internați și a celor prezentați în ambulatoriu de pe teritoriul arondat.

Spitalul cuprinde 4 camere de gardă și ambulatoriul integrat cu următoarele cabinete: medicină internă, chirurgie generală, cardiologie, obstetrică-ginecologie, neurologie, ORL, geriatrie și gerontologie, balneofizioterapie, pediatrie, psihiatrie, ortopedie și traumatologie, dermatovenerologie, oftalmologie, gastroenterologie și compartiment endoscopie digestivă, oncologie, planing familial, diabet zaharat, boli de nutriție și boli metabolice, urologie, boli infecțioase, pneumologie, dispensar TBC. Pe lângă acestea, pentru desfășurarea activității medicale funcționează și următoarele structuri: farmacie, sterilizare, bloc operator, săli de naștere, unitate de transfuzie sânge, laborator analize medicale, laborator radiologie și imagistică medicală, compartiment explorări funcționale, compartiment de prevenire și control al infecțiilor nozocomiale, serviciul de anatomie patologică (compartiment histopatologie, citologie și prosectură).

Sintetizat, serviciile oferite de spital sunt următoarele:

- Servicii medicale spitalicești (spitalizare continuă și de zi);
- Servicii medicale în ambulatoriul integrat al spitalului;
- Investigații paraclinice – radiologie, laborator, ecografii, histopatologie, citologie, endoscopii, colonoscopii;
- Asistență medicală de urgență (4 camere de gardă);
- Dispensar T.B.C., cabinet de planificare familială.

În ultimii ani, în Municipiul Râmnicu Sărat, numărul total de paturi disponibile atât în rețeaua publică, cât și cea privată a scăzut cu 15%, astfel că în anul 2022 erau cu 73 de paturi mai puține decât în anul 2010 (figura 2.156).

Din totalul de 429 paturi disponibile în anul 2022, doar 14 sunt paturi din spitale, inclusiv în centre de sănătate cu paturi de spital pentru cazurile care necesită internare de o zi și 13 paturi se află în unități sanitare (inclusiv unități asimilate spitalelor) numai cu internare de zi, restul de 402 de paturi fiind paturi în spital cu internare continuă.

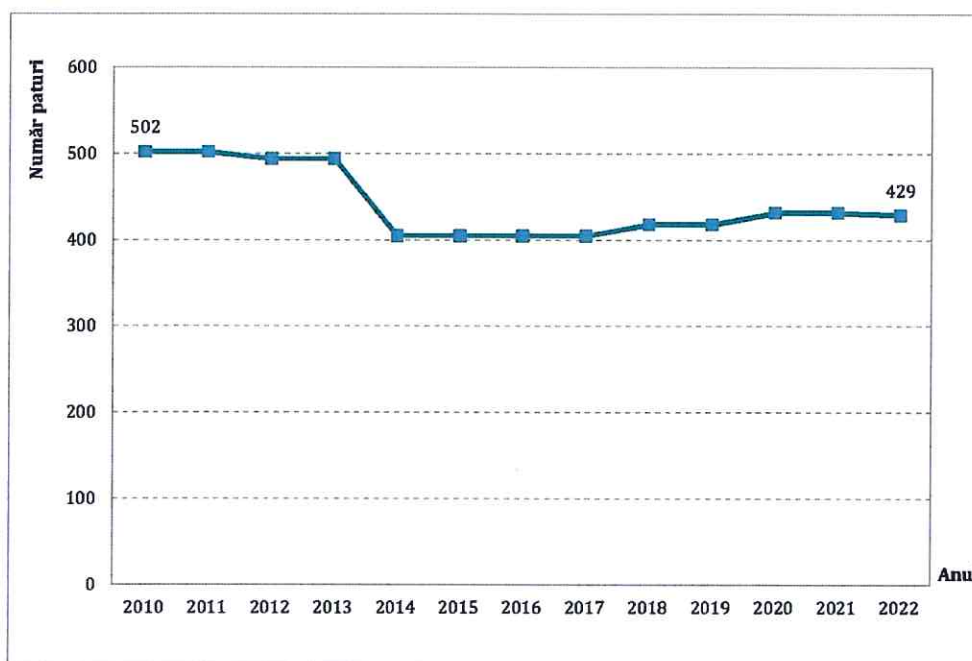


Figura 2.156. Dinamica numărului total de paturi în spitale, Municipiul Râmnicu Sărat.

Sursa datelor: INS, Tempo Online.

Analiza datelor statistice disponibile pe site-ul INS Tempo Online pentru localitățile din ZUF Râmnicu Sărat arată o dinamică favorabilă pentru evoluția personalului sanitar mediu (+18,3%), spre deosebire de numărul medicilor, care a înregistrat o scădere de 1,2% în anul 2022 față de anul 2010 (figura 2.157). Maximul numărului de medici a fost atins în anul 2018 (105 de medici). Din totalul de 81 medici înregistrați la nivelul anului 2022, 75 erau angajați în spitale și unitățile sanitare din Municipiul Râmnicu Sărat. Din numărul total de medici angajați în unitățile medicale din ZUF Râmnicu Sărat, în anul 2022, 62% lucrau în unități medicale publice și 38% în unități private. Din cei 81 de medici, 25 sunt medici de familie, toți figurând în rețeaua privată de sănătate. În cazul personalului sanitar mediu, situația este similară cu cea a medicilor, însă proporția celor din mediu public este ceva mai mare decât în cazul medicilor (64% personal sanitar mediu aparține sectorului public și 36% celui privat). Numărul medicilor stomatologi, a farmaciștilor și a medicilor de familie a cunoscut evoluții pozitive în perioada 2010-2022, cea mai însemnată fiind în cazul farmaciștilor (58%), figura 2.158. În anul 2022, în sectorul public erau înregistrați doar 1 medic stomatolog și 1 farmacist, ambii în unități sanitare din Municipiul Râmnicu Sărat. De asemenea, numărul total de medici stomatologi și peste 70% din numărul total de medici de familie (76%) și farmaciști (87%) se află în municipiu, ceea ce arată că restul localităților au o deservire minimă.

Numărul mediu de locuitori ce revine unui medic a cunoscut o scădere de 6,1% pe parcursul perioadei analizate. De asemenea, și în cazul medicilor de familie și medicilor stomatologi acest raport a scăzut cu peste 10%, însă se observă o dinamică cu oscilații semnificative în cazul medicilor stomatologi în perioade scurte de timp. Numărul mediu de

locuitori ce revine unui asistent medical a înregistrat scăderi de peste 20% în perioada analizată (figura 2.159).

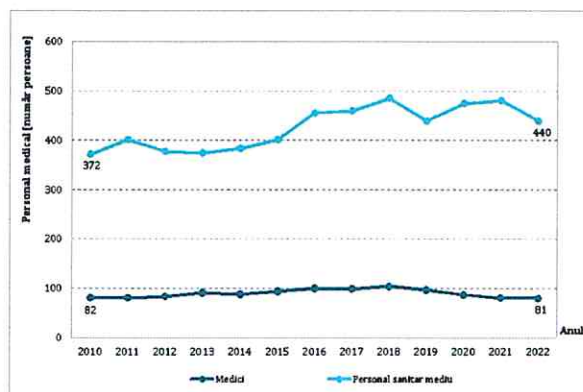


Figura 2.157. Dinamica personalului medical în ZUF Râmnicu Sărat, 2010-2022.
Sursa datelor: INS, Tempo Online.

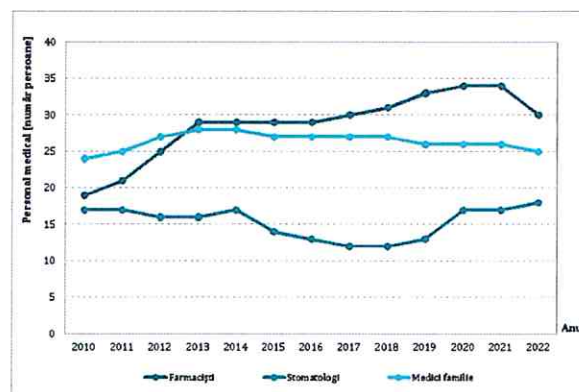


Figura 2.158. Dinamica medicilor stomatologi, a medicilor de familie și a farmaciștilor în ZUF Râmnicu Sărat, 2010-2022. Sursa datelor: INS, Tempo Online.

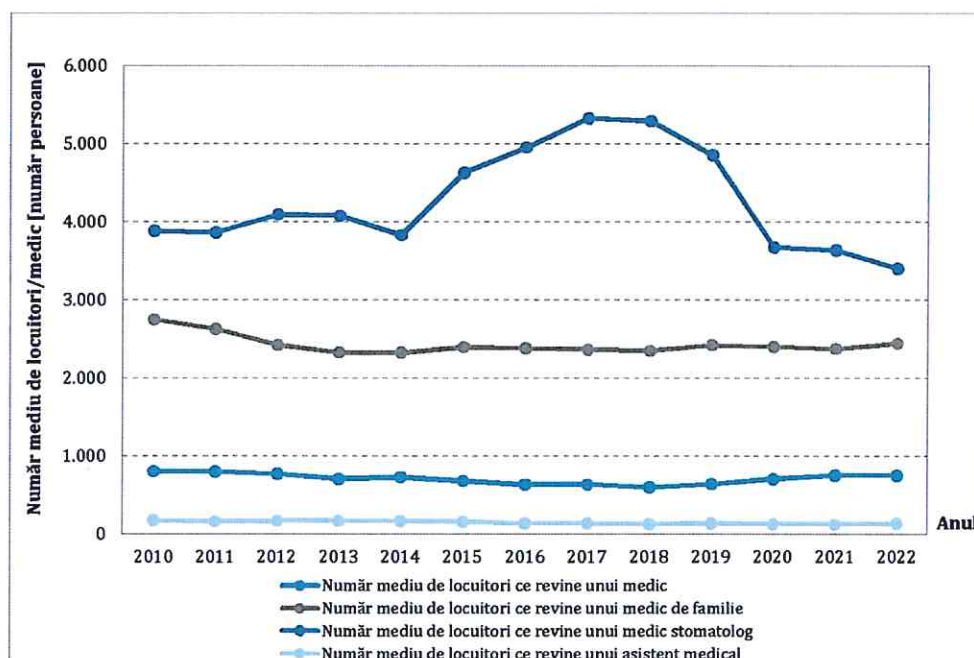


Figura 2.159. Numărul mediu de locuitori ce revin unui medic zona urbană funcțională Râmnicu Sărat. Sursa datelor: INS, Tempo Online.

Un alt indicator care arată calitatea și accesibilitatea serviciilor medicale este numărul de medici ce revin la 1.000 de locuitori. Analiza valorilor pentru indicatorii medici/ 1.000 locuitori și personal mediu sanitar/ 1.000 locuitori la localităților arată o discrepanță destul de mare între municipiu și celelalte localități din ZUF. În cazul medicilor ce revin la 1.000 de locuitori, cu excepția comunelor Râmnicelu și Valea Râmnicului, toate celelalte UAT-uri au înregistrat variații pozitive în perioada analizată, cuprinse între 5,25 și 10,52.



Valorile negative demonstrează grave probleme privind accesibilitatea populației la serviciile sanitare, nu doar datorită lipsei unităților de profil, dar și a medicilor de specialitate. Având în vedere că din totalul medicilor care profesază în zona analizată, în localitățile din inelul periurban al Municipiului Râmnicu Sărat aceștia oferă servicii primare, situația este cu atât mai gravă (figura 2.160).

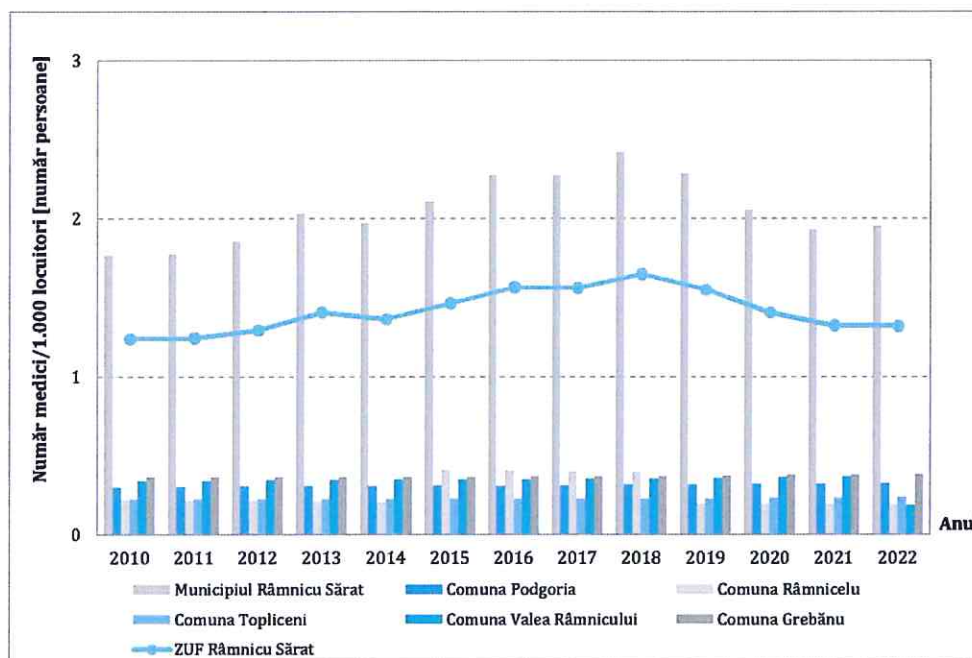


Figura 2.160. Dinamica numărului de medici/ 1.000 locuitori în localitățile din ZUF Râmnicu Sărat, 2010-2022. Sursa datelor: INS, Tempo Online.

La nivel de UAT, în anul 2022, acest raport al numărului de medici care revin la 1.000 de locuitori cunoaște diferențe între valorile ce caracterizează mediul urban și cele înregistrate în localitățile din mediul rural (figura 2.161).

În ceea ce privește valorile indicatorului personal sanitar mediu/ 1.000 locuitori, se remarcă faptul că Municipiul Râmnicu Sărat și zona urbană funcțională a acestuia au avut o dinamică pozitivă în ultimul deceniu (28,20 personal sanitar mediu/ 1.000 locuitori în cazul municipiului, respectiv 27,58 personal sanitar mediu/ 1.000 locuitori în cazul zonei urbane funcționale). În comuna Podgoria, valoarea acestui indicator a înregistrat o scădere de 45,47%, în timp ce în comunele Valea Râmnicului și Grebănu s-au înregistrat valori pozitive, de peste 100% (figura 2.162).

Analiza valorilor privind indicatorii de performanță la nivelul Municipiului Râmnicu Sărat comparativ cu valorile de la nivel județean, regional și național indică o accesibilitate bună a populației din municipiu la serviciile medicale de bază. În cazul medicilor, numărul care revine la 1.000 de locuitori este mai mare decât valorile înregistrate la nivel județean, și mai mic decât valoarea înregistrată la nivel regional și național, în timp ce în cazul

personalului sanitar mediu numărul care revine la 1.000 de locuitori este vizibil mai mare față de valorile înregistrate în cazul celorlalte 3 nivele analizate (tabelul 2.35).

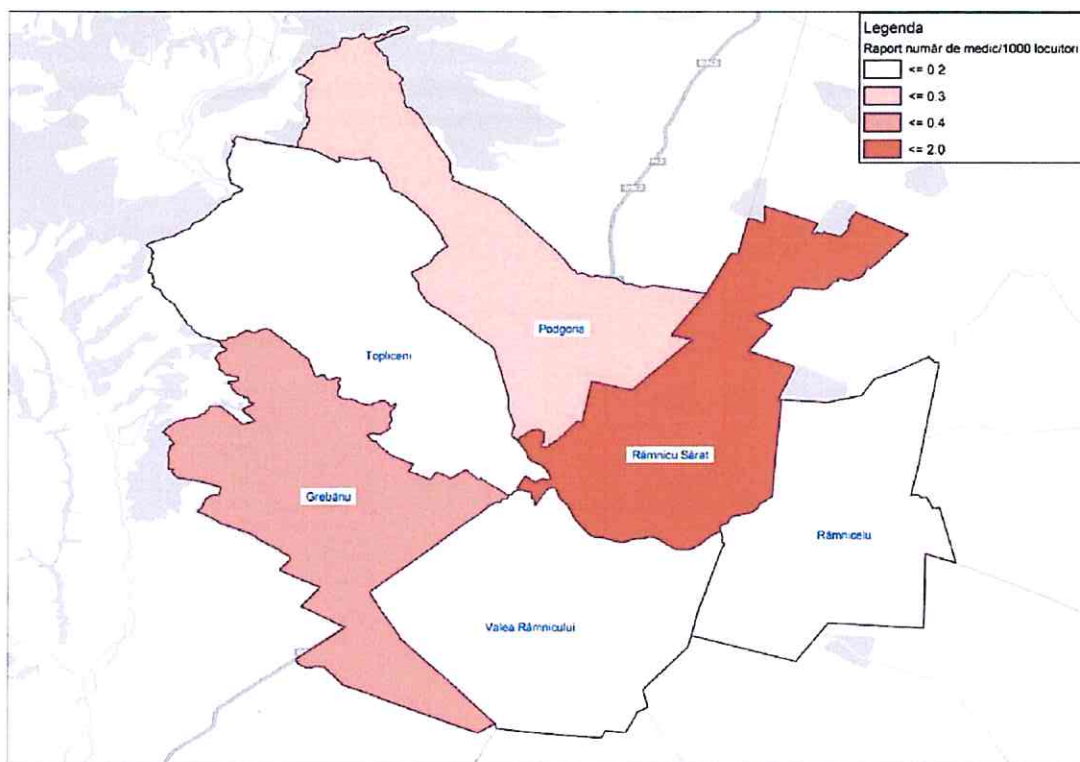


Figura 2.161. Raportul număr de medici/ 1.000 locuitori în ZUF Râmnicu Sărat, 2022.

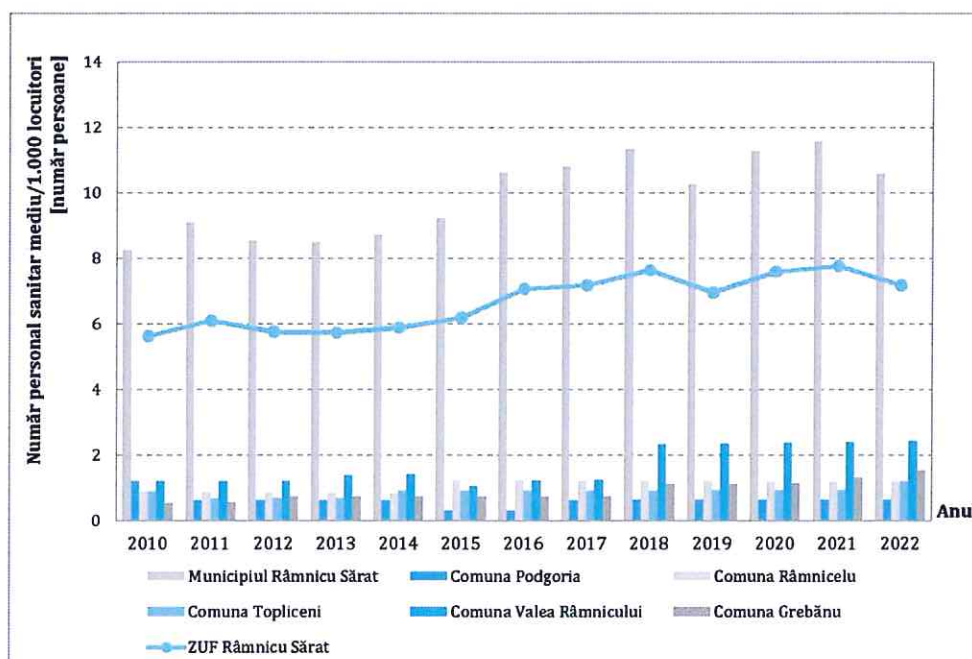


Figura 2.162. Dinamica personalului sanitar mediu/ 1.000 locuitori în localitățile din ZUF Râmnicu Sărat, 2010-2022. Sursa datelor: INS, Tempo Online.



Tabelul 2.35. Indicatori de performanță ai sistemului sanitar în ZUF Râmnicu Sărat și la nivel județean, regional și național, anul 2022. Sursa datelor: INS, Tempo Online.

Teritoriul	Număr medici	Număr personal mediu sanitar	Populație	Medici/ 1.000 locuitori	Personal sanitar mediu/ 1.000 locuitori
Municipiul Râmnicu Sărat	75	406	38.379	1,95	10,58
ZUF Râmnicu Sărat	81	440	61.252	1,32	7,18
Județul Buzău	629	3.173	449.906	1,40	7,05
Regiunea Sud-Est	5.849	18.827	2.770.270	2,11	6,80
România	71.293	156.688	22.009.796	3,24	7,12

Pentru servicii medicale specializate sau specializări care nu sunt disponibile în restul localităților, locuitorii se pot deplasa în Municipiul Râmnicu Sărat unde sunt preluate și cazurile medicale complexe și unde populația poate beneficia de servicii medicale superioare oferite de Spitalul Municipal. Apropierea față de Municipiul Râmnicu Sărat sau, în unele cazuri, chiar de Municipiul Buzău și disponibilitatea transportului rutier sau feroviar face deplasarea mai facilă. Cu toate acestea, deplasarea în centrele urbane apropiate nu trebuie să reprezinte o soluție la problemele medicale pentru locuitorii din UAT-urile incluse în zona urbană funcțională a Municipiului Râmnicu Sărat.

2.7.4. Infrastructura și serviciile culturale

Conform datelor statistice existente pe platforma INS Tempo Online, infrastructura culturală este reprezentată la nivelul localităților analizate doar de biblioteci, fiind completată de muzeul din Municipiul Râmnicu Sărat. De asemenea, pentru zona analizată pe aceeași platformă, nu sunt raportate cinematografe sau săli de spectacole, însă la nivelul Municipiului Râmnicu Sărat funcționează un cinematograful 2D/3D și o sală de spectacole de teatru în cadrul Centrului Cultural „Florica Cristoforeanu”.

În perioada 2010-2022 numărul bibliotecilor din ZUF s-a redus cu aproximativ 27 procente. Această situație este generată de închiderea acestora în unele localități, cum este cazul comunelor Podgoria, Valea Râmnicului și Grebănu, care în 2022 mai aveau doar câte două astfel de unități de cultură. Sectorul public deținea, în anul 2022, doar 12% din bibliotecile existente. Numărul total al acestora a fluctuat de la an la an, cele mai multe fiind însă în Municipiul Râmnicu Sărat (48%), restul având câte două (comunele Podgoria, Valea Râmnicului și Grebănu), trei (Comuna Râmnicelu) sau patru (Comuna Topliceni) astfel de unități, dintre care doar două sunt publice (câte una în fiecare dintre comunele Râmnicelu și Topliceni). Sistarea activității bibliotecilor se reflectă și în numărul persoanelor angajate în aceste unități care, deși s-a dublat în anul 2022 față de anul 2011, tendința din ultimii ani este de scădere (figurile 2.163 și 2.164).

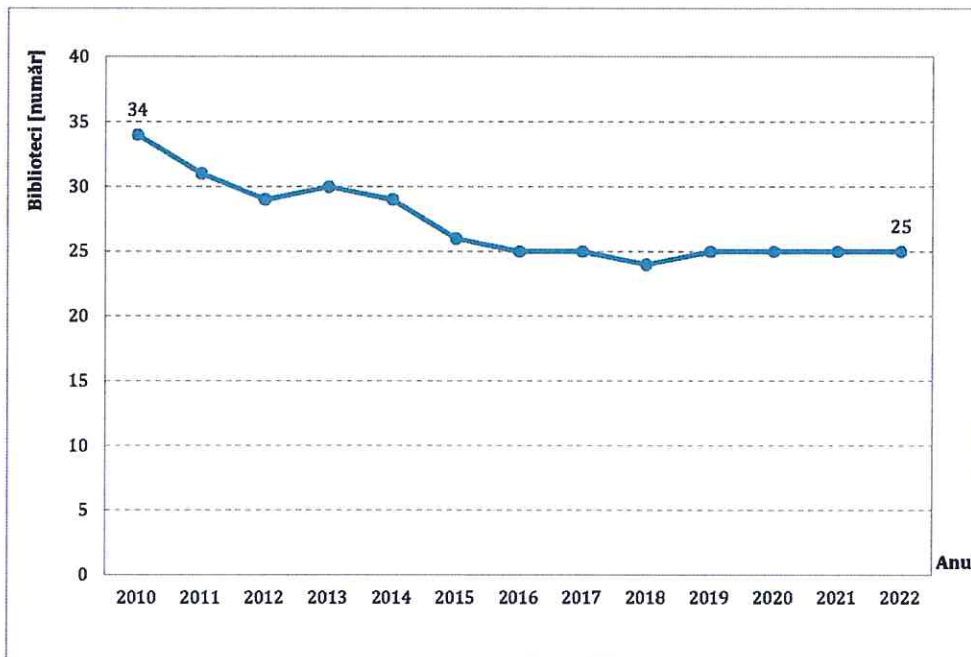


Figura 2.163. Dinamica bibliotecilor în ZUF Râmnicu Sărat. Sursa datelor: INS, Tempo Online.

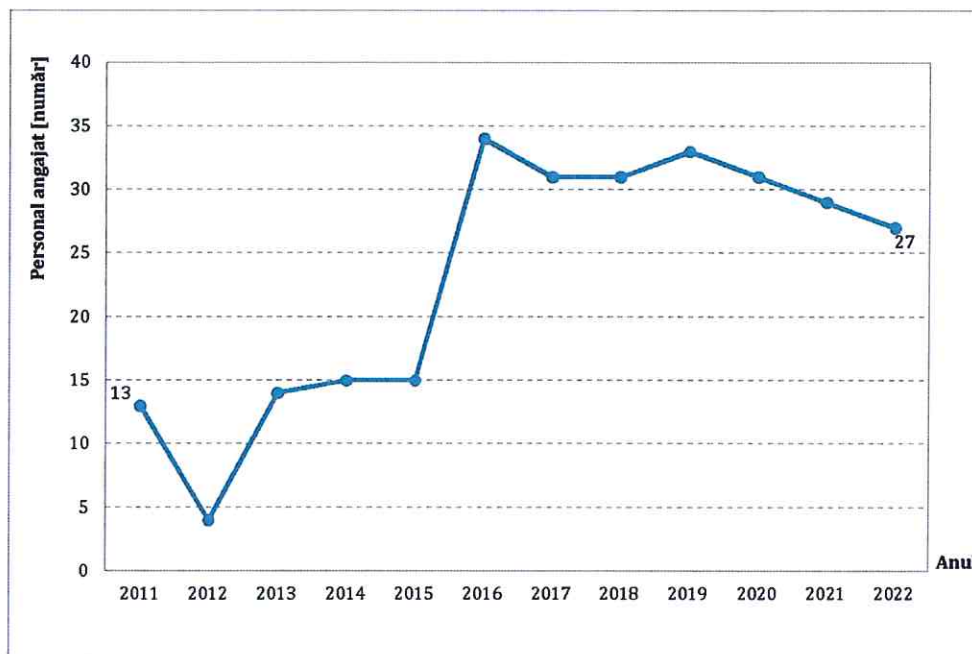


Figura 2.164. Dinamica persoanelor angajate în bibliotecile din localitățile din ZUF Râmnicu Sărat. Sursa datelor: INS, Tempo Online.

Din analiza datelor statistice disponibile se observă o scădere de 3,3% a numărului de cititori activi în biblioteci în perioada 2011-2022, la nivelul Zonei Urbane Funcționale Râmnicu Sărat, însă este de remarcat faptul că, după variații neuniforme înregistrate în perioada 2011-2017, începând cu anul 2018 s-a înregistrat o tendință generală de creștere. Cea mai drastică scădere s-a înregistrat în anul 2012 (-39% față de anul anterior), figura



2.165. Cei mai mulți cititori (88,6% în 2022) sunt în Municipiul Râmnicu Sărat, fiind singura localitate pentru care s-au înregistrat creșteri de 9,5% a numărului de cititori activi din 2011 până în 2022. În toate celelalte localități s-au înregistrat scăderi ale cititorilor activi ce au variat între 13,5 și 74,2 procente. Ca urmare a scăderii numărului de cititori activi este evident faptul că aceeași evoluție descendentă a cunoscut-o și numărul de volume eliberate, însă mult mai accentuată (-38,4% la nivelul întregii regiuni), figura 2.166. Toate localitățile au înregistrat scăderi ale numărului de volume eliberate, cuprinse între 27,0% (Comuna Râmnicelu) și 91,8% (Comuna Grebănu). Municipiul Râmnicu Sărat a înregistrat o scădere de 31,0%.

Similar cu indicatorii tratați mai sus, și numărul de volume existente în toate bibliotecile localităților analizate a înregistrat scăderi în anul 2022 comparativ cu anul 2011 (-3,7%). La nivel de UAT, au fost înregistrate creșteri doar în Municipiul Râmnicu Sărat (4,3%) și Comuna Topliceni (5,9%). Aceste creșteri pot fi explicate, cel mai probabil, prin faptul că volumele existente în bibliotecile închise au fost redistribuite în cele active (figura 2.167).

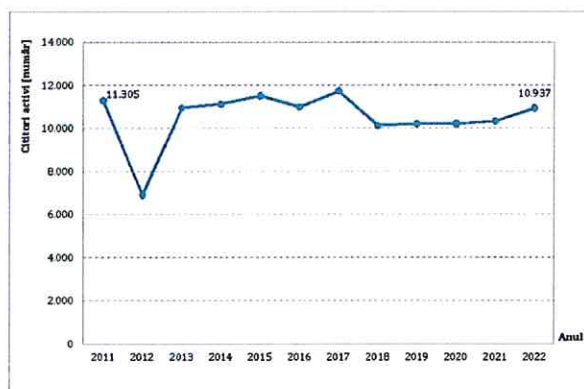


Figura 2.165 Dinamica cititorilor în localitățile din ZUF Râmnicu Sărat.
Sursa datelor: INS, Tempo Online.

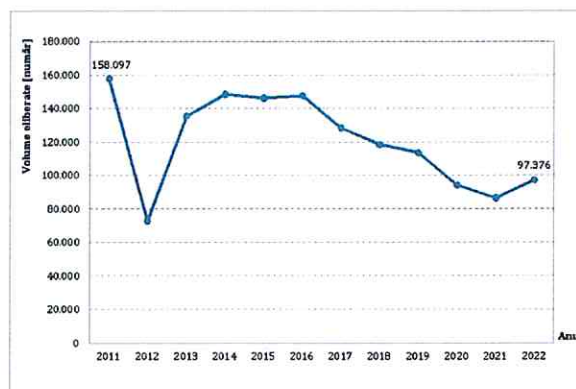


Figura 2.166. Numărul de volume eliberate în bibliotecile din ZUF Râmnicu Sărat.
Sursa datelor: INS, Tempo Online.

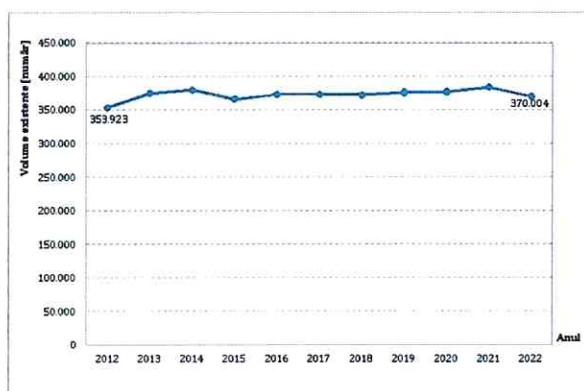


Figura 2.167. Numărul de volume existente în bibliotecile din ZUF Râmnicu Sărat.
Sursa datelor: INS, Tempo Online.



Dinamica indicatorilor de cultură la nivelul fiecărei localități din Zona Urbană Funcțională Râmnicu Sărat este prezentată în tabelul de mai jos.

Tabelul 2.36. Dinamica indicatorilor de cultură în ZUF Râmnicu Sărat, 2011-2022 (%).

Sursa datelor: INS, Tempo Online.

UAT	Biblioteci	Personal angajat în biblioteci	Cititori activi	Număr volume existente	Număr volume eliberate
Municipiul Râmnicu Sărat	-14,3	122,2	9,5	4,3	-31,0
Comuna Podgoria	-50,0	-100,0	-45,9	-49,1	-71,4
Comuna Râmnicelu	-25,0	200,0	-22,3	-17,0	-27,0
Comuna Topliceni	0,0	-	-13,5	5,9	-43,7
Comuna Valea Râmnicului	-50,0	100,0	-74,2	-61,1	-91,5
Comuna Grebănu	-50,0	-100,0	-58,7	-46,0	-91,8
ZUF Râmnicu Sărat	-26,5	107,7	-3,3	-3,7	-38,4

Biblioteca Municipală „Corneliu Coposu” este printre cele mai importante biblioteci din județ și poate servi ca bibliotecă principală a polului urban Râmnicu Sărat prin organizarea unor activități specifice și atragerea de elevi, studență și adulți. În ultima perioadă, biblioteca a avut parte de îmbunătățiri prin pavarea curții instituției, grupuri sanitare modernizate, reabilitare și amenajare pivniță.

Centrul Cultural „Florica Cristoforeanu” poartă numele sopranei Florica Cristoforeanu născută la Râmnic în luna mai 1886. Structura organizatorică a centrului este formată din 5 compartimente, și anume:

- Compartiment Financiar – Contabil și Resurse Umane;
- Compartiment Administrativ;
- Compartiment Juridic;
- Compartiment Achiziții și Proiecte Europene;
- Compartiment Artistic.

Compartimentul Artistic desfășoară activități culturale – artistice și coordonează activitățile desfășurate de următoarele așezăminte culturale și ramuri de activitate culturale din cadrul centrului: Școala Populară de Arte (cursuri), Cenaclul „Alexandru Sihleanu”, Clubul „Femina 2 – Dr. Georgeta Nicolau”, Grupul Folk „Vali Sterian”, Grupul folcloric „Mugurașii Râmniceni”, Ansamblul folcloric „Plaiurile Râmnicene”, Grupul vocal „Melody”, Grupurile de dans „MiniCocktail”, Cocktail „Junior”, „Cocktail Senior”, „Rebelii”, „Shine” și „Kinder”, Ansamblurile Folclorice „Crăițele”, „Edera”, „Dorulețul” și „Trandafirul râmnicenean”, Atelierul de Creație, Atelierul de Fotografie, Atelierul de Sculptură, Atelierul de Limbi moderne pentru copii, Atelierul de Educație juridică, Atelierul de Teatru pentru copii și adulți, Trupa de teatru, Corul Florica Cristoforeanu, Cinema 2D/3D, Școala de Formare



Profesională – Cursuri de formare profesională a adulților, Teatrul de Păpuși „Dimitriu Pompiliu – Păpușile Fermecate”, Clasa de balet, Clasa de dans sportiv, Atelierul de limbi străine pentru adulți și Atelierul de dans pentru adulți.

Muzeul Municipal „Octavian Moșescu” este o instituție publică de cultură, cu personalitate juridică, aflată în subordinea Consiliului Local al Municipiului Râmnicu Sărat. Conform Regulamentului de Organizare și Funcționare, principalele activități ale muzeului sunt:

- organizarea de acțiuni de cercetare – pe domenii și interdisciplinare – pentru identificarea, conservarea și valorificarea muzeală a patrimoniului cultural;
- înregistrarea întregului patrimoniu muzeal descoperit și conservarea acestuia;
- restaurarea patrimoniului imobil și mobil descoperit, în vederea realizării de forme muzeistice adecvate valorificării siturilor și ansamblurilor monumentale, ca și a valorilor mobile;
- organizarea de acțiuni științifice, pedagogice, culturale sau informative. Prin natura formelor sale de activitate, Muzeul se implică direct în activitățile legale menite să contribuie la ocrotirea mediului natural și a patrimoniului cultural național de orice formă;
- formarea specialiștilor în domeniile de specialitate pe care le presupun funcțiile de bază ale muzeologiei generale;
- contactul permanent cu mediile de informare, cu organizații nonguvernamentale, organisme culturale, muzee, instituții de învățământ și cercetare.

Centrul Cultural, Muzeul Municipal și Biblioteca organizează frecvent activități dedicate petrecerii timpului liber într-un mediu al învățării, angrenând anual mai bine de 1.000 de tineri din comunitate.

Numărul de vizitatori din muzee a avut oscilații însemnate de-a lungul perioadei analizate, variind în plaja 910-4.445 vizitatori, în timp ce personal angajat, a crescut semnificativ în ultimul an, cu 82% față de anul anterior (figurile 2.168 și 2.169).

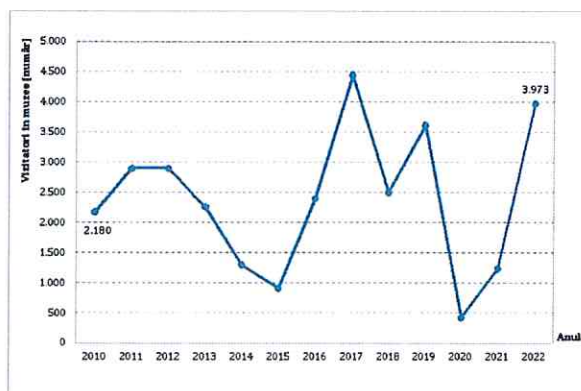


Figura 2.168. Dinamica vizitatorilor din muzeul din Municipiul Râmnicu Sărat.
Sursa datelor: INS, Tempo Online.

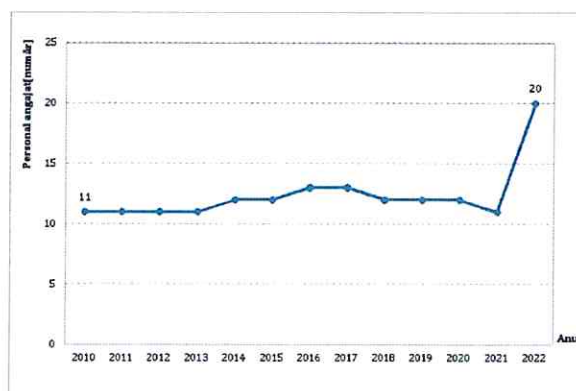


Figura 2.169. Dinamica persoanelor angajate în muzeul din Municipiul Râmnicu Sărat.
Sursa datelor: INS, Tempo Online.



La nivelul municipiului, în anul 2018, a fost elaborată **Strategia de Tineret a Municipiului Râmnicu Sărat** în cadrul proiectului „**Râmnicu Sărat, model al dezvoltării durabile!**” – „**SUS Râmnicul**”, ce are ca obiectiv *susținerea participării active a tinerilor la viața economică, socială, educațională, culturală și politică a municipiului Râmnicu Sărat, asigurând oportunități egale de acces la educație, ocupare și condiții de viață decente, cu o atenție particulară către adolescenții și tinerii care, din diferite motive, ar putea avea mai puține oportunități.*

În Municipiul Râmnicu Sărat infrastructura și serviciile pentru tineret sunt bine dezvoltate, fiind desfășurate diverse activități și proiecte în cadrul următoarelor organizații:

- **Centrul EUROPE DIRECT Râmnicu Sărat** este coordonat de UAT Municipiul Râmnicu Sărat și reprezintă un spațiu logistic și de implicare în activități care promovează conștiința europeană, valorile europene și care implementează anual, începând cu 2021, o agendă de activități care implică anual sute de tineri. În anul 2023, au fost derulate 100 de activități, care au implicat peste 2.000 de tineri;
- **Centrul de Tineret** situat în incinta Centrului Cultural Florica Cristoforeanu, reprezintă spațiul logistic în care tinerii își derulează activitățile și proiectele, atât cele locale, cât și cu finanțare europeană;
- Mai bine de **15 organizații de tineret**, voluntariat și implicare pentru comunitate, care derulează proiecte, atât cu finanțare locală, cât și cu finanțare din fonduri europene;
- **Biroul - Monitorizarea și Îndrumarea Unităților de Învățământ** aflat în subordinea Primăriei Râmnicu Sărat, cu rol activ în organizarea de activități și proiecte comune dedicate tinerilor, în special elevilor de liceu și gimnaziu.

Activitățile de tineret în Râmnicu Sărat se derulează deopotrivă în spații indoor – Centru de Tineret, Centrul Cultural, Muzeu, cafenele, sălile de conferință ale hotelurilor, săli de sport, cât și în mediul outdoor – parcuri, terenuri de sport, alte spații publice.

În comuna Valea Râmnicului, funcționează Centrul Cultural Valea Râmnicului și Centrul educativ pentru copii Oreavul.

În prezent, se află în implementare proiectul „*Renovare/modernizare a 3 biblioteci locale pentru a deveni Hub-uri de dezvoltare a competențelor digitale și dotare cu echipamente IT a 26 de biblioteci locale din județul Buzău*” care, pe lângă alte intervenții, presupune și dotarea cu echipamente IT noi a 26 de biblioteci, printre care și cele din comunele Râmnicelu și Topliceni.

Valoarea totală a proiectului este de 5.224.432,47 lei, fiind finanțat prin Programul Național de Redresare și Reziliență.

Perioada de implementare: noiembrie 2023 – martie 2026.



2.7.5. Infrastructura și serviciile pentru sport și agrement

Investițiile în infrastructura sportivă a orașelor și facilitarea accesului la mișcare au impact direct asupra calității vieții locuitorilor, cu beneficii sociale și financiare semnificative: stare de bine, sănătate, dar și reducerea cheltuielilor sistemului de sănătate, productivitate la locul de muncă, precum și crearea de comunități puternice și scăderea comportamentelor anti-sociale. La acestea se adaugă beneficii cu privire la reducerea poluării, odată cu reducerea emisiilor datorate traficului motorizat.

Integrarea activității fizice în viața de zi cu zi este esențială pentru scăderea incidenței bolilor corelate cu sedentarismul, iar amenajarea spațiului urban poate contribui substanțial la nivelul de activitate fizică a cetățenilor.

Principalele elemente care compun infrastructura sportivă a Municipiului Râmnicu Sărat sunt:

- Clubul Sportiv Municipal înființat prin HCL nr. 93/ 26.05.2005 care antrenează mai bine de 700 de sportivi, în următoarele ramuri: Fotbal, Baschet, Karate, Ju-do, Volei, Atletism, Box, Tenis de masa, Culturism, Handbal;
- Terenuri de sport cu suprafață sintetică pentru activități sportive de masă amenajate în cartierele: Anghel Saligny, Alecu Bagdad, Extindere Slam Râmnic, precum și pe terenul de fotbal din incinta clubului municipal, terenul sintetic din incinta liceului agricol. Anul acesta, în cartierul Zidari, pe terenul fostei unități militare au fost construite 3 terenuri multifuncționale cu suprafață sintetică pentru: fotbal, baschet, handbal și tenis de câmp;
- Teren de volei pe nisip unde este organizată anual o etapă din Campionatul Național de Volei pe Nisip;
- Două terenuri de fotbal de mari dimensiuni pe care sunt derulate jocuri oficiale și antrenamente (stadionul municipal – iarbă naturală și terenul 2 – sintetic);
- Un teren de fotbal, cu suprafață naturală, la fosta Unitate Militară unde, anul acesta, a fost organizat maratonul RO Rlyraid Marathon, etapă din Campionatul European de Rallyraid;
- Săli de sport în cadrul următoarelor unități de învățământ: Colegiul Național Al. Vlașă, Liceul Teoretic Elina Matei Basarab, Liceul Teoretic Ștefan cel Mare, Liceul Tehnologic Victor Frunză, Școala Gimnazială Vasile Cristoforeanu, Sala Municipală de Sport, Sala de judo;
- Patru parcuri de mari dimensiuni: Parcul municipal, Parcul Extindere Slam Râmnic, Parcul Anghel Saligny, Parcul Bariera Focșani;
- Parcuri de mici dimensiuni în majoritatea cartierelor municipiului;
- Locuri de joacă amenajate pentru copii .



Infrastructura sportivă care deservește populația din localitățile rurale cuprinse în ZUF este deficitară.

Comuna Râmnicelu dispune de 2 terenuri de sport (Baza sportivă sat Râmnicelu destinată pentru competiții de fotbal și oină și Baza sportivă sat Știubei destinată pentru competiții de fotbal). La nivelul localității sunt înființate două cluburi sportive: „Energia Râmnicelu” – echipă de oină înscrisă în Campionatul Național de Oină și „Viitorul Știubei” – echipă înscrisă în Campionatul județean de fotbal.

În comuna Valea Râmnicului există locuri de joacă pentru copii în toate satele componente, respectiv: Rubla, Valea Râmnicului, Valea Râmnicului Sat Nou și Oreavul.

Infrastructura pentru sport și agrement prezintă destule opțiuni pentru locuitorii municipiului, în timp ce restul populației are foarte puține opțiuni de a petrece timpul liber sau de a practica o activitate sportivă în cadrul unui club sportiv. Elevii din localitățile rurale incluse în zona urbană funcțională au posibilitatea de a utiliza sălile și terenurile de sport din cadrul școlilor, însă acestea sunt destinate doar elevilor în timpul orelor de educație fizică, fără a fi deschise în afara orelor de curs.

Având în vedere infrastructura pentru sport și agrement deficitară, în special în mediul rural, s-au identificat mai multe proiecte în implementare sau care vor fi promovate la finanțare în perioada 2021-2027, care să ofere locuitorilor acces la acest tip de servicii (tabelul 2.37).

Tabelul 2.37. Proiecte de extindere și modernizare a infrastructurii pentru sport și agrement în ZUF Râmnicu Sărat. Sursa datelor: Primării UAT-uri.

Denumire proiect	UAT	Stare de implementare/ Perioada	Sursa de finanțare	Valoare, Lei
▪ Executare lucrări de amenajare a 3 terenuri sintetice pentru activități sportive	Râmnicu Sărat	29.06.2022 - 31.12.2024	Programul Operațional Regional 2014-2020	1.576.602,02
▪ Execuție lucrări de amenajare a 3 locuri de joacă în Zona Urbană Marginalizată	Râmnicu Sărat	18.07.2022 - 31.12.2024	Programul Operațional Regional 2014-2020	690.451,32
▪ Amenajare parcuri/ zone verzi în Zona Urbană Marginalizată	Râmnicu Sărat	03.08.2022 - 31.12.2024	Programul Operațional Regional 2014-2020	1.601.702,58
▪ Refacerea zonelor urbane degradate și crearea de parcuri în Municipiul Râmnicu Sărat	Râmnicu Sărat	Cerere în curs de pregătire	Programul Regional Sud-Est 2021-2027	27.436.532,69
▪ Construire Complex Sportiv Comuna Râmnicelu, Județul Buzău	Comuna Râmnicelu	Întocmit PT și depus la CNI pentru finanțare	-	-
▪ Construire sală de sport cu tribună 180 locuri, sat Plevna, comuna Grebănu	Comuna Grebănu	2023-2024	Compania Națională de Investiții	9.300.000,00

2.7.6. Protecția populației

Siguranța populației din Municipiul Râmnicu Sărat și celelalte localități din ZUF este asigurată de secțiile de poliție naționale și Direcțiile Poliției Locale.

Nivelul infracționalității reprezintă un indicator al nivelului de siguranță, dar, în același timp, surprinde și nivelul de integrare civică a comunității din zona analizată. În cazul Municipiului Râmnicu Sărat, în anul 2022, rata infracționalității, calculată ca număr de cazuri cercetate și soluționate raportate la 1.000 de locuitori, este de 25,95, fiind cu 37% mai mică față de anul 2016 (figura 2.170).

În ceea ce privește numărul de infracțiuni cercetate și soluționate, cele mai multe cazuri au fost înregistrate în Municipiul Râmnicu Sărat (990 cazuri în anul 2022). La polul opus, în comuna Valea Râmnicului, au fost raportate cele mai puține cazuri (40). În perioada 2016-2022, un număr mare de cazuri de dosare penale au fost raportate și în comuna Grebănu (figura 2.171).

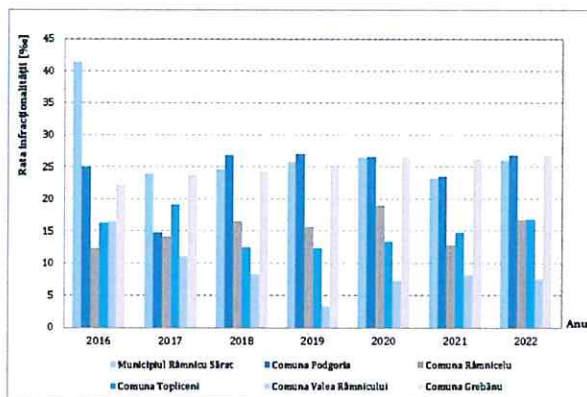


Figura 2.170. Rata infracționalității în ZUF Râmnicu Sărat. Sursa datelor: INS, eDemos.

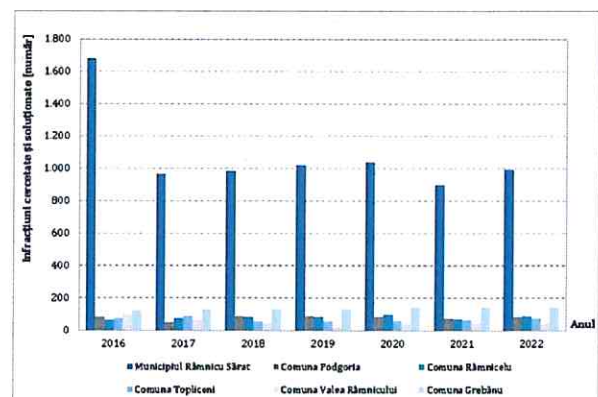


Figura 2.171. Infracțiuni cercetate și soluționate în ZUF Râmnicu Sărat. Sursa datelor: INS, eDemos.

Conform datelor statistice existente, numărul persoanelor condamnate sau sancționate definitiv aflate în penitenciare (inclusiv centre de detenție și centre educative) în perioada 2016-2022 a oscilat în plaja 25-46 persoane pentru Municipiul Râmnicu Sărat. În cazul celorlalte localități din ZUF cele mai multe persoane condamnate s-au înregistrat în localitatea Grebănu, în anul 2016. În comuna Râmnicelu, în perioada 2019-2020 nu s-au înregistrat astfel de cazuri (figura 2.172).

Lipsa unor informații mai detaliate referitoare la făptași, la categoriile de infracțiuni, perioadele în care sunt comise sau la caracteristicile spațiale ale acestora face ca această analiză să furnizeze doar un raport referitor la nivelul infracționalității sau criminalității, fără să poată concluziona cu privire la profilul persoanei care acționează împotriva legii sau să furnizeze o cartografiere a nivelului infracționalității din municipiu și localitățile adiacente. Pentru a putea răspunde acestor cerințe, sunt necesare studii mult mai

aprofundate, necesare pentru a putea interveni în scopul reducerii infrafracționalității din zonă.

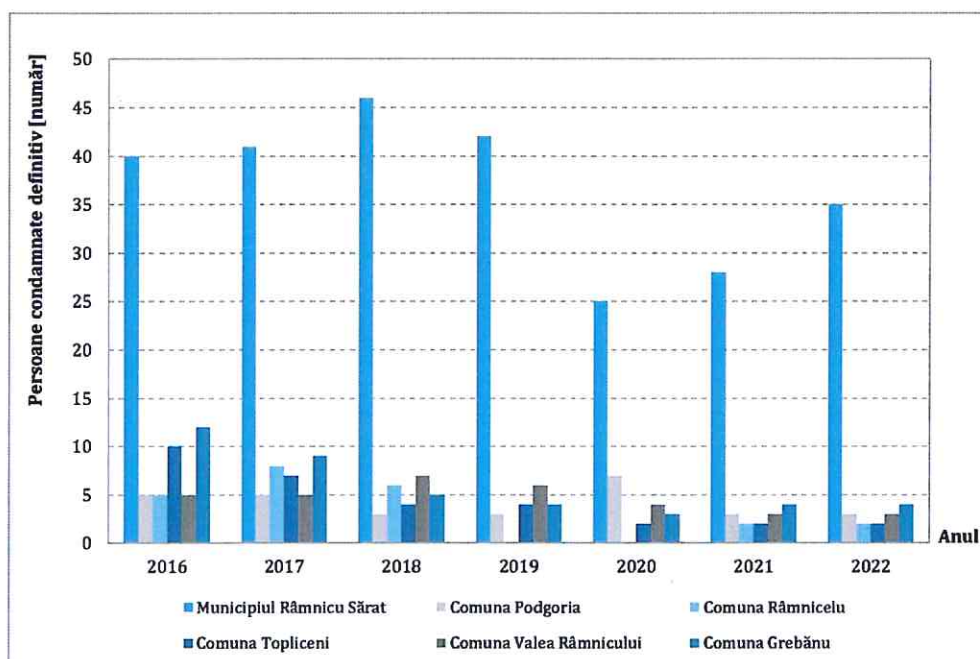


Figura 2.172. Numărul de persoane condamnate definitiv în ZUF Râmnicu Sărat.
Sursa datelor: INS, eDemos.

În ultimii ani autoritățile locale au făcut eforturi pentru a crește nivelul siguranței publice în localitățile pe care le administrează. Astfel de proiecte vizează monitorizarea spațiilor publice sau extinderea iluminatului public.

2.8. Mediu și schimbări climatice

Schimbările climatice globale constituie o preocupare semnificativă la nivel european și național, datorită impactului lor negativ extins asupra aspectelor sociale și economice pe termen lung, exercitând o presiune considerabilă asupra elementelor mediului. Aceste schimbări includ creșterea temperaturii aerului, însoțită în unele cazuri de diminuarea cantităților de precipitații, ceea ce conduce la o sporire a riscului asociat fenomenelor precum uscăciunea, seceta, aridizarea și deșertificarea. Alte consecințe includ riscul crescut de incendii, diminuarea resurselor de apă potabilă, modificări ale fazelor fenologice, perturbări ale habitatelor și ecosistemelor, precum și creșterea riscului de îmbolnăvire.

Protejarea mediului și reducerea riscurilor asociate schimbărilor climatice pentru climă, sănătatea umană și biodiversitate sunt priorități atât la nivel global și european, cât și la nivel național și local.

Dintre obiectivele adoptate la nivel european în acest domeniu se identifică:



- Acordul de la Paris – prin care UE s-a angajat să reducă emisiile de gaze cu efect de seră cu cel puțin 40% până în 2030, comparativ cu nivelurile din 1990. Obiectivul final este să atingă neutralitatea climatică (zero emisii nete) până în anul 2050.
- Pachetul „Fit for 55” – prin care UE intenționează să mărească obiectivul de reducere a emisiilor la 55% până în 2030, în cadrul unui pachet legislativ numit „Fit for 55”, care vizează reducerea emisiilor în toate sectoarele economiei.
- Energia regenerabilă, existând obiective specifice pentru creșterea cotei de energie regenerabilă în consumul total de energie.
- Eficiența energetică – prin care UE și statele membre își propun să îmbunătățească eficiența energetică în diferite sectoare, inclusiv în clădiri și transport.
- Adaptarea la schimbările climatice. În paralel cu eforturile de reducere a emisiilor, există eforturi pentru adaptarea la schimbările climatice, inclusiv măsuri pentru gestionarea riscurilor asociate cu evenimentele extreme.

Obiectivele europene se regăsesc și în politicile adoptate la nivel național privind: reducerea emisiilor de gaze cu efect de seră, promovarea energiei regenerabile, eficiența energetică prin adoptarea măsurilor pentru îmbunătățirea eficienței energetice a clădirilor, dar și în transport și industrie, dar și prin:

- gestionarea resurselor naturale prin implementarea practicilor sustenabile de gestionare a resurselor naturale și a biodiversității;
- sensibilizarea și educația prin promovarea conștientizării și educării publicului cu privire la schimbările climatice și la măsurile pe care le pot lua la nivel personal.

Atât Uniunea Europeană (UE) cât și România au adoptat o serie de măsuri pentru a face față provocărilor legate de mediu și schimbările climatice.

La nivel European au fost luate o serie de măsuri precum:

- *Pachetul European al Green Deal.* Uniunea Europeană a adoptat Green Deal, o strategie ambițioasă pentru a face Europa neutră din punct de vedere climatic până în 2050. Acesta include obiective precum reducerea emisiilor de gaze cu efect de seră cu cel puțin 55% până în 2030 și promovarea energiilor regenerabile.
- *Sistemul de Comerț cu Emisii de CO₂ (EU ETS)* este cel mai mare sistem de tranzacționare a emisiilor de dioxid de carbon din lume, care impune limitări de emisii și permite firmelor să cumpere și să vândă cote de emisii.
- *Pachetul privind economia circulară.* Uniunea Europeană încurajează reciclarea și reducerea deșeurilor prin intermediul unor politici care vizează economia circulară, cu obiectivul de a reduce deșeurile și de a promova producția durabilă.
- *Strategia Farm to Fork* se concentrează pe promovarea unei producții alimentare mai sustenabile, reducerea deșeurilor alimentare și creșterea producției ecologice.



La nivel național printre măsurile de protecție a mediului și diminuarea efectelor schimbărilor climatice se identifică:

- *Strategia Națională de Mediu și Schimbare Climatică* care urmărește alinierea cu obiectivele UE.
- *Promovarea energiilor regenerabile.* România are un potențial semnificativ pentru energii regenerabile, iar guvernul a luat măsuri pentru a sprijini dezvoltarea acestui sector, inclusiv prin acordarea de subvenții și tarife avantajoase pentru producătorii de energie din surse regenerabile.
- *Programul pentru îmbunătățirea eficienței energetice.* Guvernul a lansat programe pentru îmbunătățirea eficienței energetice în cazul clădirilor rezidențiale, publice și industriale, pentru a reduce consumul de energie și emisiile de carbon.
- *Protecția resurselor naturale.* România lucrează la conservarea și gestionarea sustenabilă a resurselor naturale, inclusiv a pădurilor și a zonelor umede.
- *Transport sustenabil.* La nivel național se promovează transportul public și alternativ, cu accent pe dezvoltarea infrastructurii pentru vehiculele electrice și reducerea emisiilor din sectorul transporturilor.
- *Programul de dezvoltare durabilă* vizează promovarea dezvoltării durabile în toate sectoarele economiei și societății, inclusiv prin educație și conștientizare.

Acestea sunt doar câteva dintre măsurile adoptate la nivel european și național pentru protejarea mediului și combaterea schimbărilor climatice. Este important să menționăm că lupta împotriva schimbărilor climatice necesită un efort continuu la nivel global, național și local.

Crearea unui mediu de calitate, atractiv și sustenabil pentru generațiile prezente și viitoare este esențială, iar luarea unor decizii responsabile din punct de vedere al protejării mediului este extrem de importantă.

În cadrul strategiilor integrate de dezvoltare urbană există diverse aspecte privind mediul și schimbările climatice care pot fi urmărite, acestea având scopul de a aborda provocările de dezvoltare integrată și de a contribui la o creștere sustenabilă. Câteva dintre aspectele cheie care pot fi promovate prin Strategia Integrată de Dezvoltare Urbană a Zonei Urbane Funcționale Râmnicu Sărat sunt:

- *Planificarea urbană sustenabilă.* Integrarea principiilor de dezvoltare urbană durabilă în planificarea urbană, care să promoveze utilizarea eficientă a resurselor, reducerea emisiilor de gaze cu efect de seră și adaptarea la schimbările climatice.
- *Transportul durabil.* Promovarea unui sistem de transport urban durabil, inclusiv extinderea rețelei de transport public, încurajarea utilizării bicicletelor și mersului pe jos, precum și adoptarea de tehnologii prietenoase cu mediul.



- *Eficiența energetică a clădirilor.* Implementarea măsurilor de eficiență energetică la nivelul clădirilor, cu accent pe construcția sau reabilitarea clădirilor pentru a reduce consumul de energie și emisiile de gaze cu efect de seră.
- *Gestionarea deșeurilor.* Dezvoltarea unor sisteme integrate de gestionare a deșeurilor, cu accent pe reciclare, compostare și reducerea producției de deșeuri.
- *Promovarea energiei regenerabile.* Încurajarea utilizării surselor de energie regenerabilă în cadrul orașelor, inclusiv implementarea de proiecte solare, eoliene sau alte surse de energie curată.
- *Conservarea biodiversității.* Adoptarea măsurilor pentru conservarea și promovarea biodiversității în cadrul orașelor, inclusiv prin crearea și menținerea de spații verzi.
- *Gestionarea resurselor naturale.* Adoptarea unor practici sustenabile pentru gestionarea resurselor naturale, cum ar fi apa și solul, pentru a evita degradarea mediului înconjurător.
- *Adaptarea la schimbările climatice.* Dezvoltarea și implementarea strategiilor de adaptare la schimbările climatice, pentru a face față la impacturile previzibile în cadrul mediului urban.

În acest sens, pe teritoriul UAT-urilor din zona de analiză, în special în Municipiul Râmnicu Sărat, au fost efectuate lucrări pentru întreținerea mediului care au constat în administrarea, întreținerea și creșterea suprafețelor spațiilor verzi aparținând domeniului public și privat, respectiv lucrări de amenajare și menținere a zonelor verzi din spațiile publice.

Pe teritoriul administrativ al localităților din zona de analiză nu există arii protejate.

Zonele naturale de pe teritoriul Municipiului Râmnicu Sărat reprezintă 376,85 ha, aproximativ 7,17% din întreg UAT-ul. Suprafața zonelor naturale nefragmentate este 92,07 ha, adică aproximativ 24,43% din totalul zonelor naturale și 1,75% din UAT.

Accesibilitatea populației la zonele naturale, în funcție de rețeaua de transport este una ridicată în zona centrală a teritoriului, peste 50% din populație se află la o distanță de o zonă verde care poate fi parcursă în 5 minute. Accesibilitatea populației scade însă radiar, spre periferie unde teritoriul este acoperit de izocrona de 20-30 de minute (figura 2.173). Având în vedere situația existentă, sunt necesare măsuri pentru promovarea dezvoltării infrastructurii ecologice.

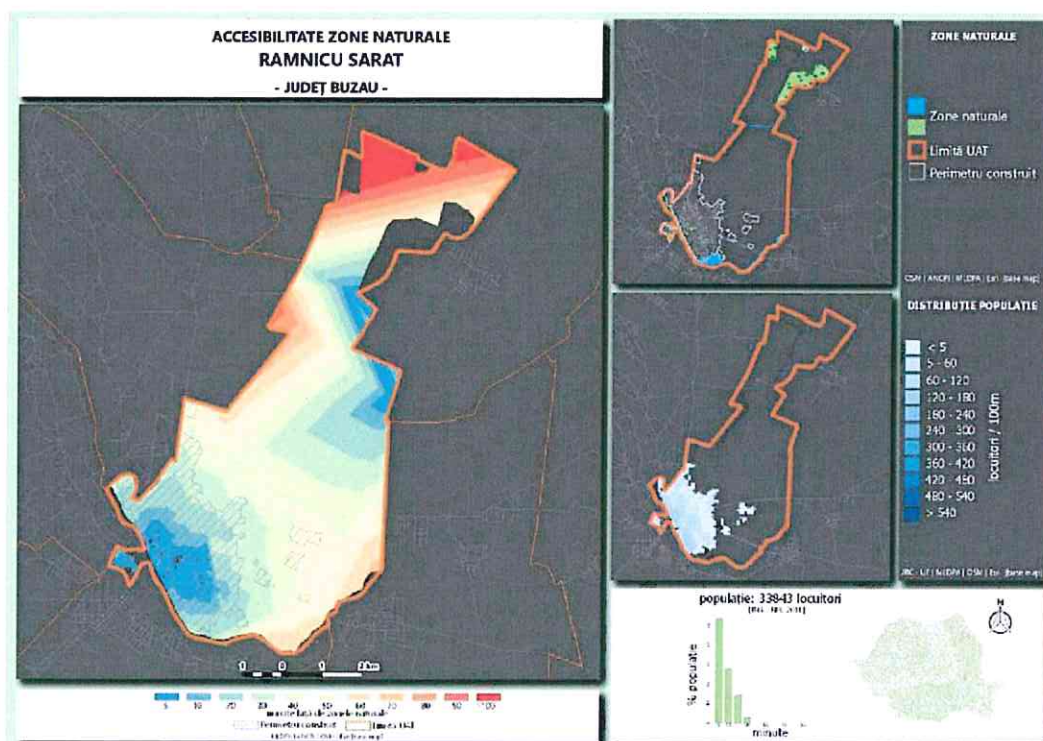
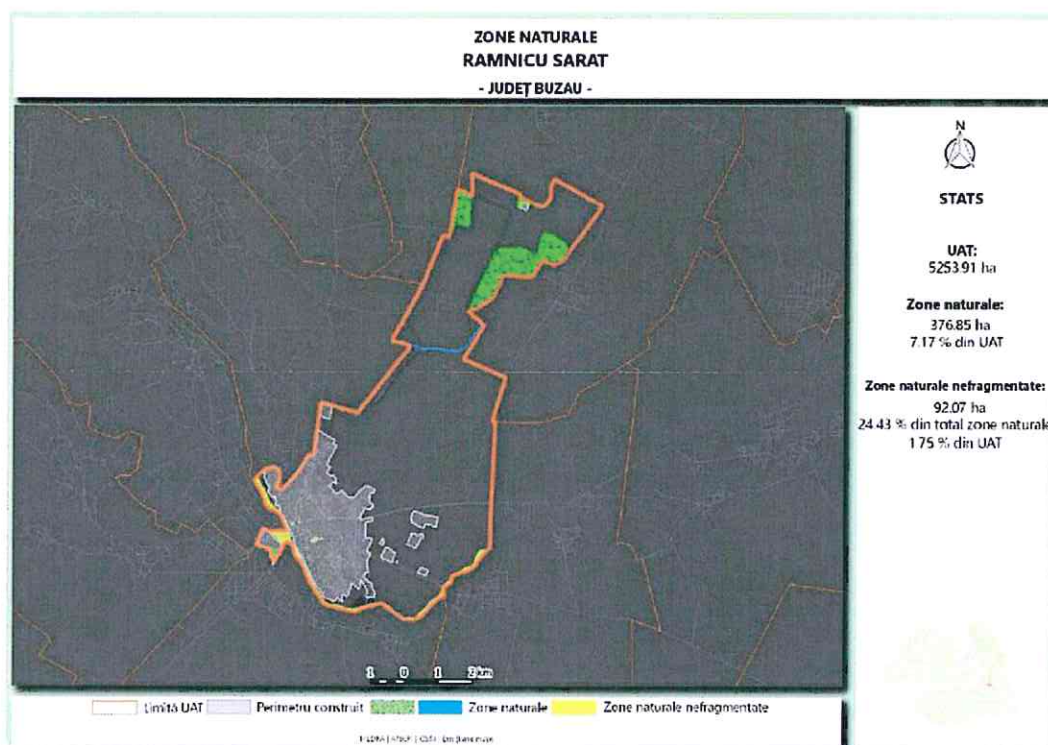


Figura 2.173. Accesibilitatea populației la zonele naturale din UAT Râmnicu Sărat.
Sursa: Banca Mondială, 2021; <https://citadini.ro/>.

Temperatura este un factor climatic care influențează major starea de sănătate, în special în cazul persoanelor vulnerabile, care suferă de alte afecțiuni. Astfel, se poate înregistra creșterea numărului de decese, dar și acutizarea afecțiunilor cardiovasculare și respiratorii.



Riscul termic urban este efectul combinat al temperaturii (hazard) și al unor elemente care țin de structura orașului și a populației (vulnerabilitate). În cazul orașelor, temperaturile mari reprezintă principalul hazard climatic care determină valorile riscului termic, iar acesta este amplificat de existența Insulei de Căldură Urbană (ICU).

În privința calității aerului, principala sursă de poluare care afectează calitatea acestuia este traficul rutier. De asemenea, deșeurile provenite din construcții și demolări manipulate prin metode necologice sau poluarea casnică, produsă în special prin arderea combustibililor fosili, reprezintă alte surse de modificare a calității aerului. Conform măsurărilor realizate de Rețeaua Națională de Monitorizare a Calității Aerului, în Municipiul Râmnicu Sărat calitatea aerului este bună (figura 2.174).

Principala arteră de circulație din Municipiul Râmnicu Sărat este Str. Focșani. Din analizele realizate de către Agenția Națională pentru Protecția Mediului (Air Quality), reiese că pe această stradă calitatea aerului este bună, indicii de calitate PM10 (particule în suspensie mai mici de 10 micrometri) și NO2 (dioxid de azot) având valori de $15 \mu\text{g}/\text{m}^3$ (min. 10, max. 16), respectiv $6 \mu\text{g}/\text{m}^3$ (min. 2, max. 31) – figura 2.175.



Figura 2.174. Calitatea aerului în Municipiul Râmnicu Sărat.

Sursa: https://www.calitateaer.ro/public/home-page/?_locale=ro.

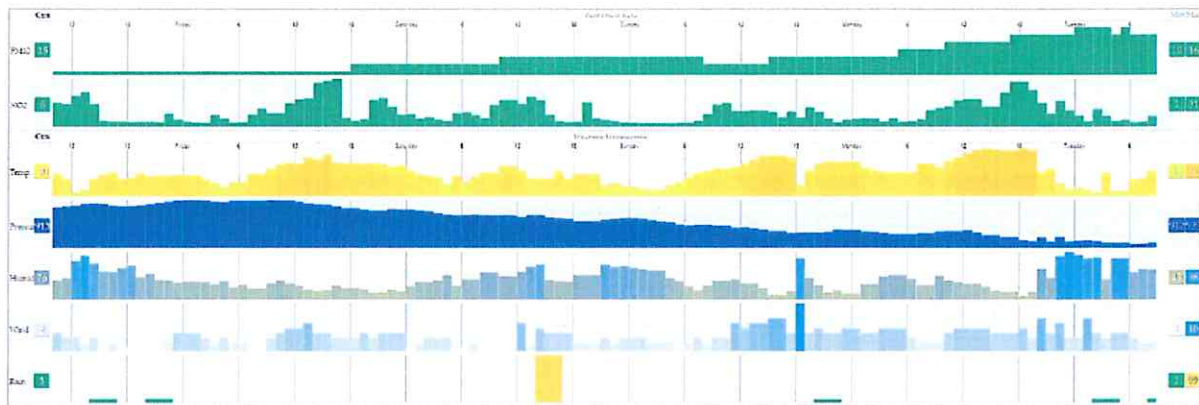


Figura 2.175. Calitatea aerului pe Str. Focșani – Municipiul Râmnicu Sărat.
Sursa: <https://aqicn.org/city/romania/buzau/ramnicu-sarat/str.-focsani/m/>.

Referitor la calitatea apelor, principalii factori dăunători sunt:

- epurarea inadecvată a apelor uzate menajere;
- controlul inadecvat al evacuărilor de ape uzate industriale;
- pierderea și distrugerea zonelor de captare;
- amplasarea necorespunzătoare a obiectivelor industriale;
- defrișarea pădurilor;
- modificarea necontrolată a tipurilor de culturi agricole și proastele practici agricole.

Consecințele măsurabile constau în efectele generate asupra sănătății umane și a ecosistemelor. Acestea se resimt nu numai la nivelul apelor curgătoare în care are loc deversarea agenților poluanți, ci și la sute de km de locul producerii scurgerilor, deoarece apele curgătoare pot afecta suprafețe întinse, ajungând în final la nivelul Mării Negre. Apele poluate se infiltrază în pământ până la pânzele freatice, contaminând sursele de apă potabilă.

Solul este supus acțiunii poluărilor din aer și apă, fiind locul de întâlnire al multiplelor surse de poluare provenite din:

- pulberile din aer și gazele toxice dizolvate de precipitații;
- apele de infiltrație, care pot impregna solul cu poluanți ce sunt antrenați spre adâncime;
- râurile poluate, care pot afecta suprafețele inundate sau irigate;
- reziduurile solide depozitate prin aglomerare sau aruncate la întâmplare pe sol.

De asemenea, aplicarea îngrășămintelor crește nivelul de impurificare a mediului ambiant, provocând dereglarea echilibrului ecologic (mai cu seamă prin acumularea nitrăților), în cazul în care sunt folosite fără a se lua în considerare natura solurilor, necesitățile plantelor și condițiile meteorologice locale.

Pentru îmbunătățirea calității solului și reducerea poluării acestuia sunt necesare măsuri de reducere a presiunii asupra stării de calitate a solului.

Zgomotul provenit în principal din traficul rutier reprezintă principala sursă de poluare sonoră în Municipiul Râmnicu Sărat și celelalte localități din ZUF. O altă sursă de poluare sonoră o pot reprezenta lucrările de construcții.

În privința riscurilor de inundații, 1,97% (667 persoane) din populația Municipiului Râmnicu Sărat locuiește într-o zonă cu risc de inundații (figura 2.176).

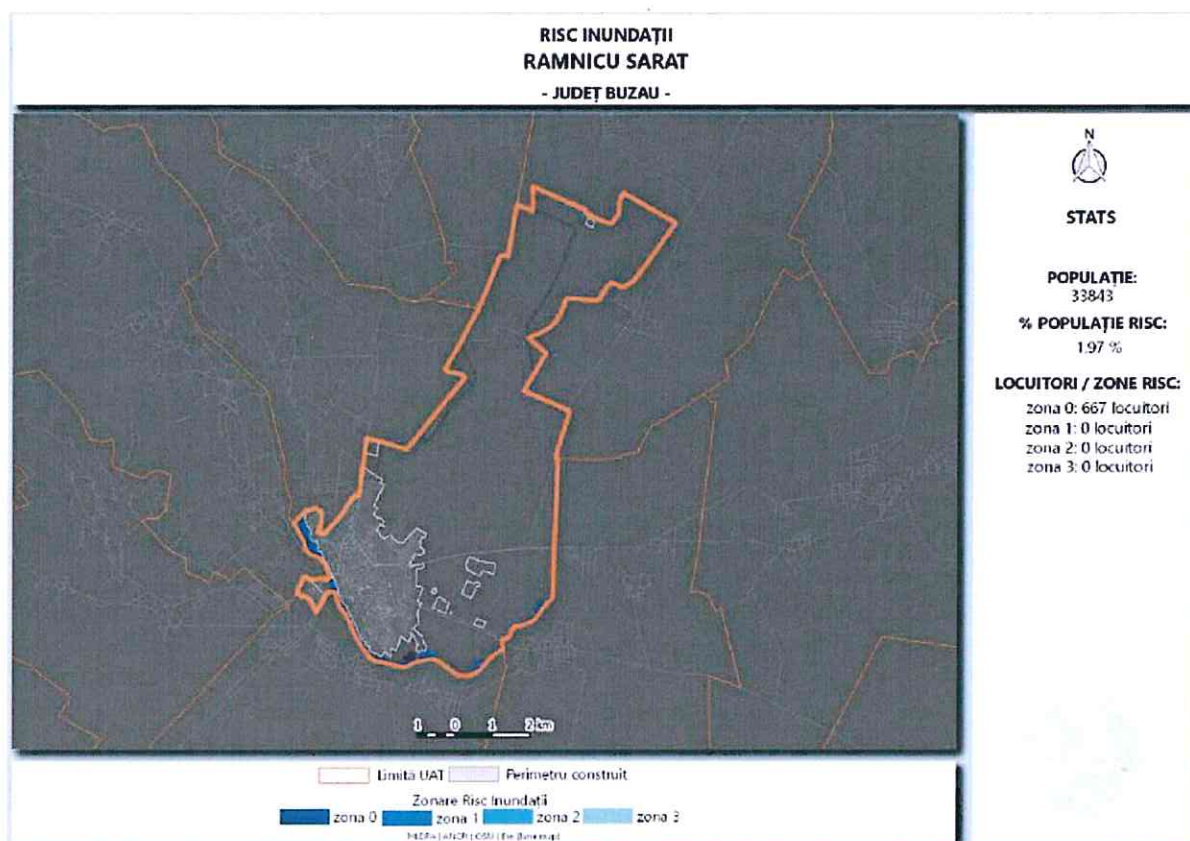


Figura 2.176. Zone cu risc de inundații în Municipiul Râmnicu Sărat.

Sursa: Banca Mondială, 2021; <https://citadini.ro/>.

Ținând cont de contextul global, în prezent se pune din ce în ce mai mult accent pe adaptarea la schimbări climatice, concomitent cu luarea de măsuri pentru diminuarea emisiilor de gaze cu efect de seră, dar și a celor cu efecte nocive asupra stării de sănătate. Astfel de măsuri pot fi luate și la nivel local, având costuri reduse, prin:

- plantarea de arbori și creșterea suprafeței spațiilor verzi (îmbunătățire a calității aerului și reducerea efectelor temperaturilor ridicate);
- creșterea eficienței energetice a clădirilor (reabilitare termică), ceea ce înseamnă consum mai redus de energie;



- utilizarea unor tehnologii noi în domeniul iluminatului stradal (alimentare cu panouri solare/ tehnologie LED) și domestic;
- creșterea gradului de informare, educare și conștientizare a cetățenilor cu privire la politicile și măsurile de reducere a emisiilor de gazele cu efect de seră la nivel local.

2.9. Profil și capacitate administrativă

Conform articolului 2 din Regulamentul de Organizare și Funcționare al Aparatului de Specialitate al Primarului Municipiului Râmnicu Sărat aprobat prin HCL nr. 287/ 21.12.2023, instituția se organizează și funcționează ca o structură funcțională fără personalitate juridică și capacitate procesuală, cu activitate permanentă, constituită din Primarul municipiului, Viceprimarul, Administrator public, consilierii primarului, Serviciul Public Comunitar Local de Evidența Persoanelor și Aparatul de specialitate al primarului, care aduce la îndeplinire hotărârile consiliului local și dispozițiile primarului, în vederea soluționării problemelor curente ale colectivității locale.

Aparatul de specialitate al primarului este structurat pe departamente (direcții/ servicii/ compartimente) funcționale, în condițiile legii. În cadrul acestor departamente lucrează funcționari publici și personal contractual conform organigramei disponibilă online pe site-ul primăriei (aceasta poate fi consultată aici https://primariermsarat.ro/primarie_ramnicusarat/administratie/organizare/organigrama).

Pentru funcțiile de execuție sunt obligatorii studiile superioare. Structura organizatorică, elaborată și aprobată prin Hotărârea Consiliului Local nr. 286/ 21.12.2023, este determinată în conformitate cu OUG 57/2019 privind codul administrativ. Primăria Municipiului Râmnicu Sărat este structurată conform tabelului de mai jos.

Tabelul 2.38. Structura Primăriei Municipiului Râmnicu Sărat. Sursa datelor: HCL nr. 286/21.12.2023.

Municipiul Râmnicu Sărat	Subordinea primarului	Direcții/ servicii/ compartimente	Compartiment	
Primar	Viceprimar	Cabinet Viceprimar		
	Administrator public			
	Secretar general al municipiului			Compartiment Contencios Administrativ și Juridic
				Compartiment Registru Agricol
		Serviciul Informare și Relații Publice, Investiții și Asociații de Proprietari		Compartiment Registratură
				Compartiment Informare și Relații Publice
			Compartiment Monitorizarea Procedurilor Administrative	



Municipiul Râmnicu Sărat	Subordinea primarului	Direcții/ servicii/ compartimente	Compartiment	
			Compartiment Expert local pentru problemele romilor	
			Compartiment Investiții	
			Compartiment Îndrumarea și Sprijinirea Asociațiilor de Proprietari	
	Arhitect-Şef	Serviciu Monitorizare și Îndrumare a Unităților de Învățământ, Întreprinderilor Publice și Serviciilor Comunitare de Utilități Publice	Compartiment Unitatea Municipală pentru Monitorizarea Serviciilor Comunitare de Utilități Publice	
			Compartiment Autorizarea Serviciilor de Transport Local	
			Compartiment Guvernanța Corporativă a Întreprinderilor Publice	
			Compartiment Monitorizare a Implementării Programelor Educaționale	
			Compartiment Tehnic	
			Compartiment Relația cu Mediu Asociativ	
			Serviciul Urbanism	Compartiment Urbanism, Amenajarea Teritoriului și Autorizarea Lucrărilor de Construcții
				Compartiment Spațiu Locativ
				Compartiment Evidența Patrimoniu și Rețele Utilitare
				Compartiment Mediu
	Direcția Economică	Serviciul Buget-Contabilitate	Compartiment Personal Administrativ	
			Compartiment Buget	
			Compartiment Contabilitate	
		Serviciul Impozite și Taxe Locale	Compartiment Administrare Patrimoniu, Vânzări, Chirii și Concesiuni	
			Compartiment Achiziții Publice	
			Compartiment Încasare, Constatate, Debitare și Amenzi Persoane Fizice	
			Compartiment Inspecție Fiscală și Executări Silite Persoane Fizice	
		Compartiment Impozite și Taxe Locale, Persoane Juridice și Executări Silite		



Municipiul Râmnicu Sărat	Subordinea primarului	Direcții/ servicii/ compartimente	Compartiment
		Serviciul Resurse Umane, Îndrumarea și Sprijinirea Unităților de Sănătate și Arhivă	Compartiment Gestionarea Funcțiilor Publice
			Compartiment Gestionarea Funcțiilor Contractuale
			Compartiment Îndrumarea și Sprijinirea Unităților de Sănătate
			Compartiment Arhivă
			Compartiment Pază
	Compartiment Audit Public Intern		
	Compartiment Programe cu Finanțare Externă		
	Compartiment Protecție Civilă și Situații de Urgență		
	Cabinet Primar		

Consiliul Local al Municipiului Râmnicu Sărat are în subordine Serviciul Public Comunitar Local de Evidența Persoanelor care administrează compartimentele Stare Civilă și Evidența Persoanelor. Acesta este format din 19 consilieri locali.

Consiliul Local al Municipiului Râmnicu Sărat este structurat în 4 comisii de specialitate și anume:

- Comisia pentru activități economico-financiare și agricultură;
- Comisia pentru amenajarea teritoriului, urbanism, protecția mediului și turism;
- Comisia pentru cultură, culte, învățământ, muncă, sănătate și protecția persoanelor aflate în nevoie;
- Comisia juridică, de disciplină și validare.

Fiecare comisie este formată din 7 membri. Comisiile de specialitate avizează proiectele de hotărâri și realizează rapoarte pentru diferite domenii, acestea având următoarele atribuții principale:

- analizează proiectele de hotărâri ale Consiliului Local din domeniul lor de activitate;
- întocmesc avize asupra proiectelor de hotărâri și asupra problemelor analizate, pe care le prezintă Consiliului Local;
- îndeplinesc orice alte atribuții stabilite prin regulamentul de organizare și funcționare a Consiliului Local sau însărcinări date prin hotărâri ale Consiliului Local, dacă acestea au legătură cu activitatea lor;
- adoptă avize cu majoritate simplă.



În organigrama actuală a Municipiului Râmnicu Sărat, aprobată prin 286/ 21.12.2023 sunt prevăzute 112 posturi:

- funcții de demitate publică – 2;
- funcții publice de conducere – 10;
- funcții publice de execuție – 73;
- funcții contractuale de conducere – 1;
- funcții contractuale de execuție – 20;
- posturi pentru implementarea proiectelor finanțate din fonduri externe nerambursabile – 5;
- funcții contractuale de execuție de conducător auto pentru microbuzul școlar – 1.

Din total de 112 posturi disponibile la nivelul administrației locale din municipiu, în statul de funcții, 99 sunt ocupate, iar 13 sunt declarate vacante.

La nivelul localităților rurale din ZUF Râmnicu Sărat, structura organigramelor disponibile prevăd următoarele posturi (ocupate + vacante) prezentate în tabelul de mai jos, centralizate pe baza organigramelor disponibile pe paginile de internet ale UAT-urilor sau primite de la Primărie.

Tabelul 2.39. Structura Primăriilor localităților din ZUF Râmnicu Sărat.

Sursa datelor: Site Primăriei UAT-uri.

UAT	Total posturi	Posturi disponibile	Număr	Sursa
Comuna Podgoria	22	Demnitari	2	H.C.L. 15/24.05.2019
		Funcții publice de conducere	1	
		Funcții publice de execuție	8	
		Funcții contractuale de execuție	10	
		Finanțe publice locale	1	
Comuna Râmnicelu	27	Posturi ocupate (inclusiv cele de demnitate publică)	25	Primăria Comunei Râmnicelu
		Posturi vacante (funcții publice)	2	
Comuna Topliceni	25	Demnitari	2	H.C.L. 39/30.09.2019
		Funcții publice de conducere	1	
		Funcții publice de execuție	15	
		Funcții contractuale de execuție	7	
Comuna Valea Râmnicului	33	Demnitari	2	H.C.L. 1/08.01.2024
		Funcții publice de conducere	1	
		Funcții publice de execuție	14	
		Funcții contractuale de execuție	11	
		Finanțe publice locale	5	



UAT	Total posturi	Posturi disponibile	Număr	Sursa
Comuna Grebănu	82	Administrație	30	Primăria Comunei Grebănu
		Sănătate	4	
		Asistenți personali	40	
		Serviciu de Salubritate	8	

Primăria Municipiului Râmnicu Sărat are un site cu domeniu propriu, site-ul operațional al primăriei putând fi consultat la adresa https://primariemsarat.ro/primarie_ramnicusarat/. Site-ul este unul modern cu funcționalități care prevăd posibilitatea consultării și descărcării formularelor tipizate. Există și metode de plată online a taxelor locale folosind Ghișeul.ro.

Site-ul conține informații privind hotărârile și deciziile adoptate, acestea putând fi consultate online sau descărcate de cetățeni, dar și informații de interes public (ex. transparența veniturilor, achiziții publice, etc.). În meniul Monitorul Oficial Local – secțiunea Registrul pentru evidența proiectelor de hotărâre ale Consiliului Local, pot fi consultate proiectele Consiliului Local, ceea ce indică transparența aparatului administrativ privind activitatea pe care o desfășoară, aceasta putând fi urmărită de cetățeni și factorii interesați.

Toate localitățile din zona periurbană a Municipiului dețin site și nume de domeniu propriu. Aceste site-uri conțin informații de interes public, posibilitatea de a descărca documente și cereri tip pentru obținerea de avize necesare la întocmirea dosarelor, dar și posibilitatea de a plăti taxele și amenziile online. Cu excepția comunelor Podgoria și Grebănu, toate celelalte UAT-uri oferă cetățenilor posibilitatea de a plăti online taxele și impozitele, fiind înscrise pe platforma Ghișeul.ro sau prin intermediul serviciului de eDigitalizare, yourPay pe baza introducerii CNP-ului (figura 2.177).

The screenshot shows the 'yourPay' website interface. At the top left is the 'yourPay' logo, and at the top right are navigation links: 'eDigitalizare', 'Alte taxe', 'Amenzi', and 'Contact'. The main heading is 'Date de identificare contribuabil'. Below this, there are two radio buttons: 'Persoană fizică' (selected) and 'Persoană juridică'. Under 'Persoană fizică', there is a text input field for 'Ced numărul personal'. Below that, there are two links: 'Autentificare cu parolă' and 'Nu ai încă cont? Înscrie-te'. A checkbox is present with the text 'Sunt de acord cu prelucrarea datelor cu caracter personal'. At the bottom center, there is a button labeled 'VEZI SUMELE'.

Figura 2.177. Posibilitatea de plată a taxelor și impozitelor disponibil în serviciul yourPay (exemplificare). Sursa: <https://comunavalearimnicului.ro/>.



Adresele oficiale ale site-urilor web pot fi consultate accesând link-urile menționate în tabelul următor.

Tabelul 2.40. Adresele oficiale ale site-urilor web ale UAT-urilor din ZUF Râmnicu Sărat.

UAT	Adresă site web	Posibilitatea de plată online a taxelor și impozitelor
Comuna Podgoria	https://comunapodgoria.ro/	NU
Comuna Râmnicelu	https://rimnicelu.ro/	Ghișeul.ro
Comuna Topliceni	https://comunatopliceni.ro/	Ghișeul.ro
Comuna Valea Râmnicului	https://comunavalearimnicului.ro/	YourPay.ro și Ghișeul.ro
Comuna Grebănu	https://grebanu.ro/	NU

Prin proiectul „*Soluții informatice integrate pentru simplificarea furnizării serviciilor către cetățeni și mediul de afaceri și optimizarea procedurilor administrative la nivelul Municipiului Râmnicu Sărat*”, finanțat prin Programul Operațional Capacitate Administrativă 2014-2020, a fost creată o platformă integrată de servicii electronice accesibilă de pe site-ul oficial al Primăriei Municipiului Râmnicu Sărat: <http://eservicii-eprimarie.primariermsarat.ro>. Platforma găzduiește 13 servicii publice furnizate în sistem electronic (online) ce pot fi accesate de cetățeni, și anume: Urbanism, Autorizare transport, Taxe și Impozite, Audiențe, Registru Agricol, Domeniul Public, Tutela, Informații Publice, Comerț, Patrimoniu, Servicii Sociale, Petiții și Locuințe.

Disponibilitatea serviciilor și a plăților online aduce numeroase avantaje, atât pentru cetățeni, cât și pentru administrație:

- serviciile online asigură disponibile 24/7, ceea ce facilitează accesul cetățenilor la acestea, indiferent de programul de lucru al instituției;
- economie de timp, nemaifiind necesară deplasarea cetățenilor la sediul primăriei;
- implementarea serviciilor online reduce aglomerația și cozile la ghișeele primăriei, rezultând un proces mai eficient și mai rapid atât pentru cetățeni, cât și pentru angajații din cadrul primăriei;
- reducerea costurilor administrative duce la eficientizarea administrației locale;
- transparenta sporită: prin plățile și serviciile online, se poate urmări mai ușor istoricul tranzacțiilor și starea documentelor. Acest lucru contribuie la creșterea transparenței și a responsabilității în cadrul administrației publice;
- accesibilitate pentru persoanele cu dizabilități;
- reducerea erorilor umane;
- colectarea mai eficientă a taxelor și impozitelor;
- actualizări rapide;



- feedback și implicare mai ușoară a cetățenilor. Prin intermediul serviciilor online, cetățenii pot oferi feedback și pot participa la procesul decizional local mai ușor, de exemplu, prin completarea de sondaje sau petiții online;
- reducerea consumului de hârtie, având un impact pozitiv asupra mediului înconjurător;
- reducea deplasărilor, cu efecte pozitive privind impactul asupra mediului la nivel local.

În ceea ce privește cooperarea internațională, Municipiul Râmnicu Sărat are încheiat acord de înfrățire cu localitatea Edineț din Republica Moldova.

Asocierea administrațiilor publice locale constituie o premisă importantă pentru accesarea mai facilă de fonduri în vederea implementării unor proiecte menite să îmbunătățească viața socială și economică a comunităților locale. În acest sens, localitățile componente ale Zonei Urbane Râmnicu Sărat fac parte din Asociația de Dezvoltare Intercomunitară a Transportului Public din Râmnicu Sărat – ATRAS și din Asociația de Dezvoltare Intercomunitară „Eco Buzău 2009”.

Conform datelor furnizate de Primăria Municipiului Râmnicu Sărat, în ultimii 5 ani, 24 de organizații non-profit au beneficiat de finanțări nerambursabile în valoare totală de 700.766 lei (tabelul 2.41).

Tabelul 2.41. Organizații non-profit care au beneficiat de finanțări nerambursabile în perioada 2019-2023. Sursa datelor: Primăria Municipiului Râmnicu Sărat.

Anul	Denumire asociație	Valoare [Lei]
2019	Asociația Kara Dog Search&Rescue	7.900
	Asociația pentru protecția animalelor „Câinii Fericiți”	15.000
	Asociația Socială Culturală și Educațională pentru Prosperitate	5.150
	Club Sportiv „Atletic Club Onix”	14.850
2021	Asociația Socială Culturală și Educațională pentru Prosperitate	32.500
	Federația Organizațiilor Râmnicene de Tineret Educație și Sport	80.000
	Asociația pentru protecția animalelor „Câinii Fericiți”	25.000
	Asociația Pro-Info	10.000
	Asociația IMA Evolutiv	5.000
	Club Sportiv „Atletic Club Onix”	78.000
	Asociația Sport Club Judoka	10.000
	Asociația Kara Dog Search&Rescue	9.500
2022	Asociația Socială Culturală și Educațională pentru Prosperitate	35.000
	Unity in Values Interconfessional Asociation	15.000
	Academia Faptelor Bune	18.000
	Asociația Sport Club Judoka	9.990



Anul	Denumire asociație	Valoare [Lei]
	Asociația pentru protecția animalelor „Câinii Fericiți”	30.000
2023	Asociația Socială Culturală și Educațională pentru Prosperitate	82.360
	Asociația Culturală „Octavian Mosescu”	5.500
	Asociația Sport Club Judoka	9.810
	Frățilă Genovel Florentin	25.000
	Asociația pentru protecția animalelor „Câinii Fericiți”	50.000
	Unity in Values Interconfessional Asociation	76.500
	Academia Faptelor Bune	50.706

Capacitatea guvernancei locale poate fi sporită prin creșterea cooperării între structurile administrației publice, dar și prin implementarea măsurilor de îmbunătățire a echipării tehnice și sociale prevăzute în strategiile de dezvoltare locală și la nivel județean.

Proiectele în implementare sau propuse pentru modernizarea administrațiilor locale sunt prezentate în tabelul de mai jos.

Tabelul 2.42. Proiecte de modernizare și administrare a administrațiilor locale din ZUF Râmnicu Sărat. Sursa datelor: Primării UAT-uri.

Denumire proiect	UAT	Stare de implementare/ Perioada	Sursa de finanțare	Valoare, Lei
▪ Atlas Local – Publicitate Imobiliară, Investiții, Rețele de Utilități, Lucrări Edilitare	Râmnicu Sărat	Cerere în curs de pregătire	Programul Național pentru Transformarea Digitală a Autorităților Publice Locale	113.050,00
▪ Digitalizarea prin înființarea de soluții moderne de plată, sistem local de anunțuri, achiziție echipamente IT și aplicații specializate în comuna Valea Râmnicului, județul Buzău	Valea Râmnicului	2024	Surse atrase Grup de Acțiune Locală	198.340,00
▪ Achiziție utilaj mobil pentru situații de urgență în comuna Valea Râmnicului, județul Buzău	Valea Râmnicului	2024	Surse atrase Grup de Acțiune Locală	164.880,00

Bugetul local

Instrumentul de prognoză, planificare și de conducere a activității financiare a unității administrativ-teritoriale este bugetul local.

Veniturile localităților provin în mare parte din patru surse principale: transferuri alocate de la nivel central; sume alocate pentru echilibrarea bugetelor locale; transferuri de egalizare și venituri din surse proprii, prin impozitele și taxele locale colectate.

Codul Administrativ prevede capacitatea legală a localităților de a obține venituri din impozite și taxe. Acestea includ impozite pe proprietate (pe terenuri și clădiri) de la persoane juridice și persoane fizice, autovehicule. Există, de asemenea, o serie de taxe asociate cu furnizarea de diverse servicii, cum ar fi grădinițe, notari, eliberarea certificatelor și a diferitelor licențe, autorizații de planificare, autorizații de construire, dobânzi și amenzi de întârziere a plății, taxe de timbru și taxe extra-judiciare de timbru.

Pe baza situației veniturilor și cheltuielilor unităților administrativ-teritoriale publicate de Ministerul Dezvoltării, Lucrărilor Publice și Administrației (MDLPA), a fost realizată o analiză detaliată a performanței administrative a localităților cuprinse în ZUF Râmnicu Sărat în perioada 2010-2022. În această analiză s-a urmărit care sunt valorile întregii zone analizate (ce include și Municipiul Râmnicu Sărat), dar și evoluția financiară la nivelul fiecărei UAT în parte, urmărind care este procentul acestor valori ce revine Municipiului Râmnicu Sărat din totalul întregii zone.

În figurile de mai jos este prezentată variația veniturilor totale (figura 2.178) și veniturilor totale pe locuitor (figura 2.179) aferente întregii zone și a Municipiului Râmnicu Sărat. Deși ușor oscilantă tendința generală observată este de creștere, cu excepția anului 2018 când veniturile totale cunosc o scădere, însă apoi continuă tendința de creștere cu un maxim în anul 2022. Creșterea veniturilor totale în perioada analizată a fost de 107,7% pentru întreaga zona analizată și de 91,3% pentru Municipiul Râmnicu Sărat. Celelalte unități administrative din zona analizată au înregistrat creșteri ale veniturilor totale ce variază între 129,8% (Topliceni) și 171,0% (Râmnicelu). Situație similară se observă și în cazul veniturilor pe cap de locuitor din veniturile totale care au crescut pentru întreaga zonă urbană analizată, de la 999,8 lei/ locuitor în anul 2010 la 2.239,7 lei/ locuitor în anul 2022. Această valoare medie înregistrată la nivelul zonei de analiză este depășită în unii ani de valoarea veniturilor totale raportate la populație înregistrată de Municipiul Râmnicu Sărat.

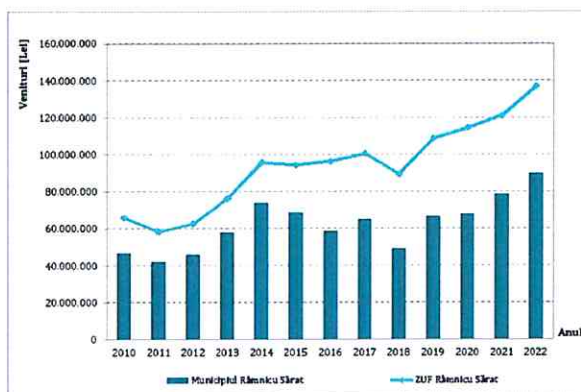


Figura 2.178. Variația anuală a veniturilor totale în localitățile din ZUF Râmnicu Sărat, 2010-2022. Sursa datelor: MDLPA, 2024.

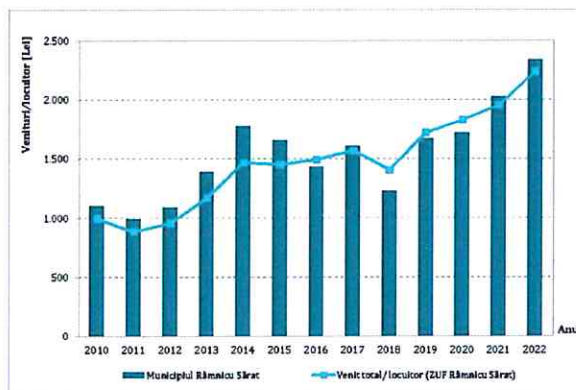


Figura 2.179. Variația anuală a veniturilor totale pe locuitor, ZUF Râmnicu Sărat, 2010-2022. Sursa datelor: MDLPA, 2024.



La nivelul Județului Buzău, veniturile întregii zone reprezintă 8,6% în anul 2022, în timp ce veniturile specifice Municipiului Râmnicu Sărat constituie 5,6% din veniturile județului. Dacă la nivelul întregii regiuni de analiză a fost înregistrată o creștere de 0,2% în 2022 față de anul 2010, în cazul Municipiului Râmnicu Sărat se observă o scădere de 0,3%.

Veniturile proprii, în ambele cazuri – Municipiul Râmnicu Sărat și întreaga zonă analizată – au cunoscut o evoluție ascendentă cu două oscilații ascendent-descendente între anii 2011-2013 și 2016-2018. După anul 2018 au început să crească exponențial (figura 2.180). Creșterea veniturilor proprii în perioada 2010-2022 a fost de 149,4% pentru întreaga zonă analizată și de 137,7% pentru Municipiul Râmnicu Sărat.

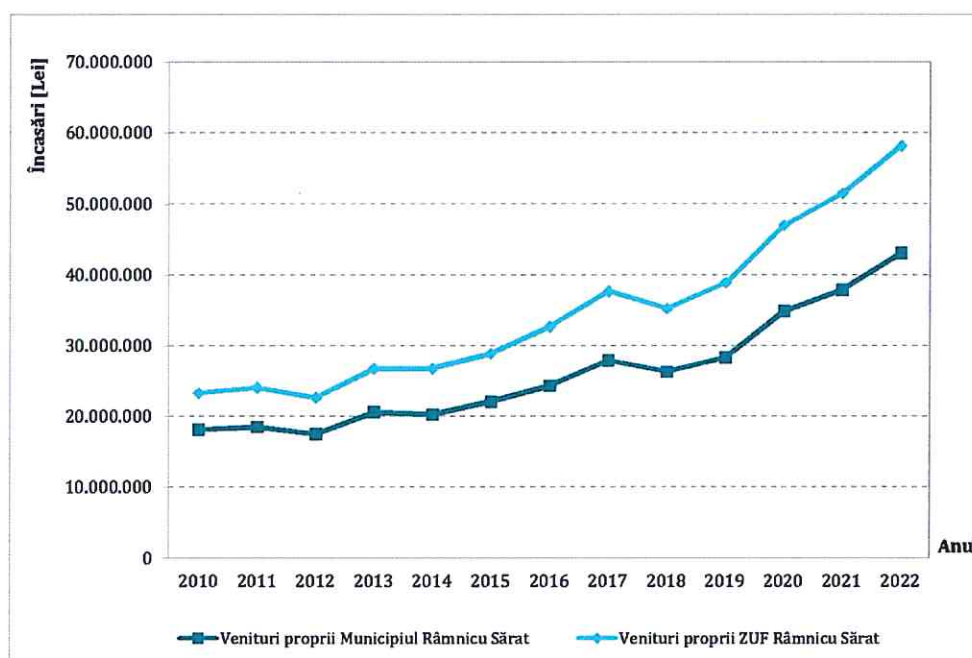


Figura 2.180. Dinamica încasărilor totale, ZUF Râmnicu Sărat, 2010-2022. Sursa datelor: MDLPA, 2024.

Creșterea indică faptul că încasările au crescut și în cazul celorlalte UAT-uri, nu doar al municipiului, acestea înregistrând creșteri de peste 150%.

Diferența dintre veniturile și cheltuielile realizate în cadrul ZUF Râmnicu Sărat a cunoscut oscilații în perioada 2010-2022. Municipiul Râmnicu Sărat a avut cheltuieli mai mari decât veniturile totale în anii 2013, 2015, 2018, 2019 și 2022, în timp ce întreaga zonă de analiză a înregistrat deficit în anii 2014, 2015, 2018, 2019, 2020 și 2022 (figura 2.181). Cea mai mare valoare a deficitului a fost înregistrată la nivelul întregii zone în anul 2019 (2.466.060 lei), în timp ce Municipiul Râmnicu Sărat a înregistrat o valoare maximă a deficitului de 1.075.277 lei în anul 2022.

Evoluția diferită a încasărilor poate fi explicată de următoarele situații:

- finanțările obținute prin programe guvernamentale (PNDL), pentru realizarea de proiecte de infrastructură locală;

- din anul 2018, sumele defalcate din TVA pentru plata cadrelor didactice nu mai tranzitează bugetele locale, fiind făcute direct de către autoritățile centrale;
- investițiile mari derulate în domeniul alimentării cu apă și al canalizării, managementului deșeurilor.

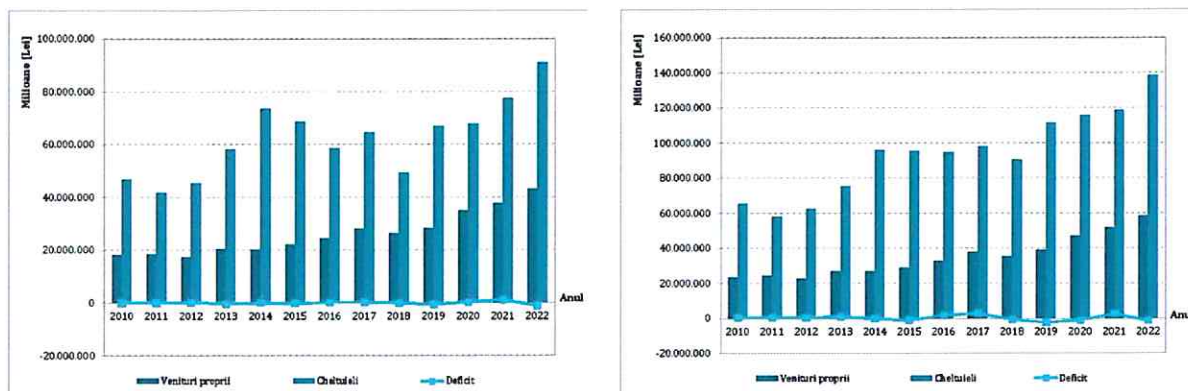


Figura 2.181. Dinamica încasărilor totale și a cheltuielilor la bugetul local al Municipiului Râmnicu Sărat (stânga) și Zona Urbană Funcțională (dreapta), în perioada 2010-2022.

Sursa datelor: MDLPA, 2024.

Veniturile proprii reprezintă un procent mic (sub 50%) din totalul veniturilor în toată perioada analizată pentru întreaga zonă. În cazul Municipiului Râmnicu Sărat această situație este similară, cu excepția anilor 2018 și 2020 pentru care veniturile proprii au reprezentat 53,5% respectiv 51,4% din veniturile totale.

În privința dinamicii privind încasările și cheltuielile înregistrate la nivelul Municipiului Râmnicu Sărat și al întregii zone, oscilațiile înregistrate sunt similare, ceea ce denotă încă o dată ponderea semnificativă ce revine municipiului în jurul căruia gravitează localitățile din inelul său periurban. În toată perioada analizată, cheltuielile totale depășesc veniturile proprii, în ambele cazuri, ceea ce indică o eficiență financiară redusă, localitățile fiind dependente și de alte surse de venit decât cele obținute prin încasările de taxe și impozite la bugetele locale (figura 2.182).

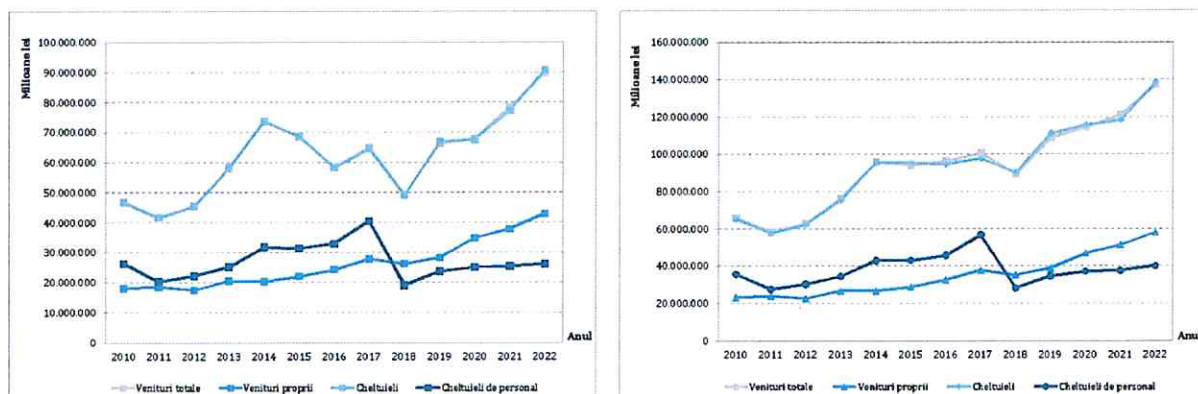


Figura 2.182. Dinamica încasărilor și cheltuielilor în Municipiul Râmnicu Sărat (stânga) și Zona Urbană Funcțională (dreapta), în perioada 2010-2022. Sursa datelor: MDLPA, 2024.

Procente mai ridicate ale cheltuielilor cu personalul din totalul cheltuielilor se înregistrează până în anul 2017, când s-a atins maximum în ambele cazuri, ultimii ani cunoscând o scădere a cheltuielilor efectuate cu personalul (figura 2.183).

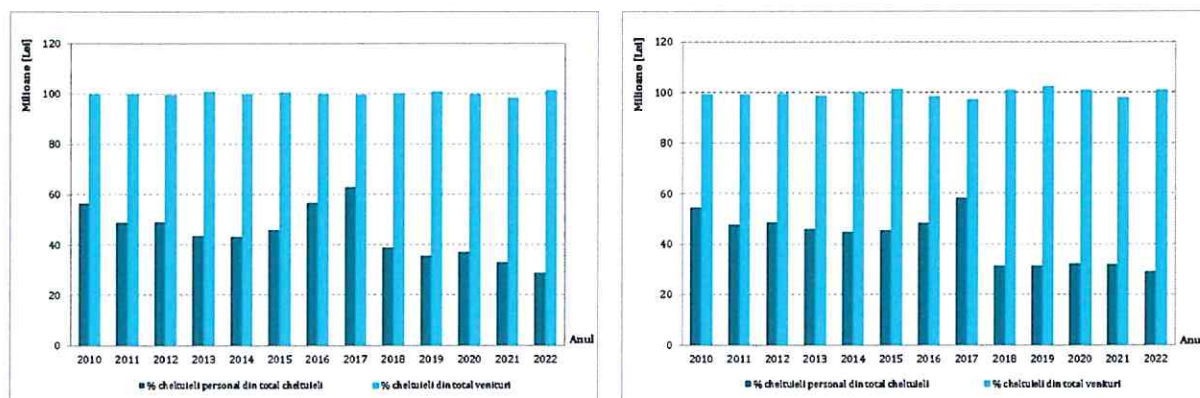


Figura 2.183. Ponderea cheltuielilor în Municipiul Râmnicu Sărat (stânga) și Zona Urbană Funcțională (dreapta), în perioada 2010-2022. Sursa datelor: MDLPA, 2024.

Structura veniturilor din Zona Urbană Funcțională Râmnicu Sărat înregistrate în anul 2022, pe categorii, este prezentată în figura 2.184.

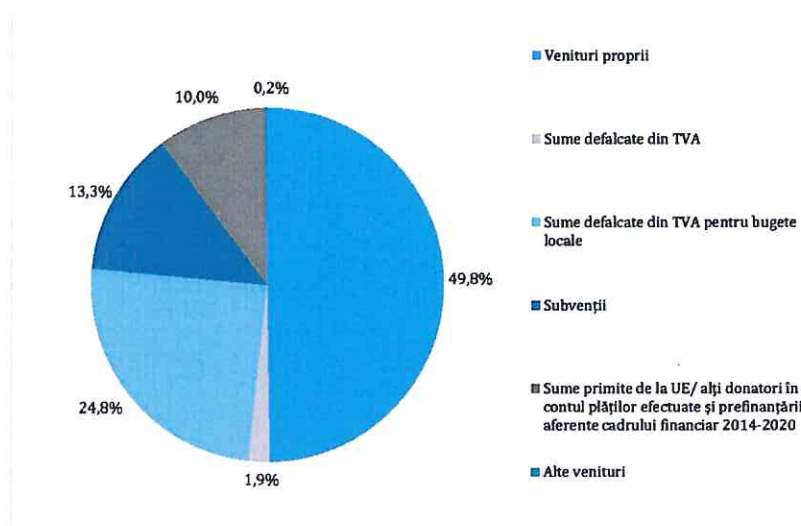


Figura 2.184. Structura veniturilor în ZUF Râmnicu Sărat, anul 2022. Sursa datelor: MDLPA, 2024.

În anul 2022 principalele surse de venit au fost reprezentate de veniturile proprii (49,8%), sumele defalcate din TVA pentru bugetele locale (24,8%), subvenții (13,3%) și sume primite de la UE (10,0% din total). Cele mai reduse procente revin sumelor defalcate din TVA (1,9%) și alte venituri (0,2%).

Dinamica veniturilor și cheltuielilor înregistrate în perioada 2010-2022 este prezentată în tabelul de mai jos.



Tabelul 2.43. Performanța financiară a localităților din ZUF Râmnicu Sărat.

Sursa datelor: MDLPA, 2024.

UAT/ zonă	Dinamica veniturilor totale (2010-2022)	Dinamica veniturilor proprii (2010-2022)	Dinamica veniturilor totale/locuitor (2010-2022)	Dinamica veniturilor proprii/locuitor (2010-2022)	Dinamica cheltuieli totale (2010-2022)	Dinamica cheltuieli cu personalul (2010-2022)
ZUF Râmnicu Sărat	107,7%	149,4%	124,0%	169,0%	111,3%	12,5%
Municipiul Râmnicu Sărat	91,3%	137,7%	111,5%	162,7%	93,9%	-0,5%
Comuna Podgoria	134,9%	208,7%	156,2%	236,6%	140,0%	55,5%
Comuna Râmnicelu	171,0%	188,7%	139,7%	155,3%	171,4%	42,8%
Comuna Topliceni	129,8%	231,5%	146,0%	254,9%	122,9%	61,5%
Comuna Valea Râmnicului	166,2%	172,8%	192,6%	199,9%	217,8%	-8,5%
Comuna Grebănu	132,3%	162,0%	144,5%	175,7%	129,6%	99,1%

Cheltuielile din bugetele locale reprezintă eforturile financiare făcute pentru acoperirea cerințelor sociale, culturale, economice, a serviciilor de dezvoltare publică și a altor cerințe ale locuitorilor din UAT-urile analizate. În ultimii ani administrațiile locale au acordat o atenție deosebită dezvoltării și modernizării sistemului rutier local, educației și protecției mediului.

În anul 2022 locuitorii Municipiului Râmnicu Sărat și ai întregii zone urbane funcționale au beneficiat în medie de valori bugetare cuprinse între 2.239,7 lei (ZUF) și 2.339,2 lei (Municipiul Râmnicu Sărat). În același timp, încasările cumulate la bugetul administrațiilor locale au fost de 950,0 lei/ locuitor la nivelul întregii zone (valoare medie) și de 1.123,3 lei/locuitor în cazul Municipiului Râmnicu Sărat.

În ceea ce privește structura cheltuielilor pe titluri, în anul 2022, 29% din bugetul UAT-urilor a fost direcționat către cheltuielile de personal, urmate de achiziționarea de bunuri și servicii (23,2%) și cheltuielile de capital (15,4%). Un procent de 13,2% este reprezentat de proiectele cu finanțare din fonduri externe nerambursabile aferente cadrului financiar 2014-2020, iar cheltuielile aferente asistenței sociale au fost de 9%, în timp ce restul alocărilor bugetare nu au depășit procentul de 6% din cheltuieli (figura 2.185). Cheltuielile cu dobânzile și transferurile între unități ale administrației publice aparțin în totalitate

Municipiului Râmnicu Sărat, în timp ce în cazul bunurilor și serviciilor sau a cheltuielilor de personal acestea nu depășesc 65% din cheltuielile totale.

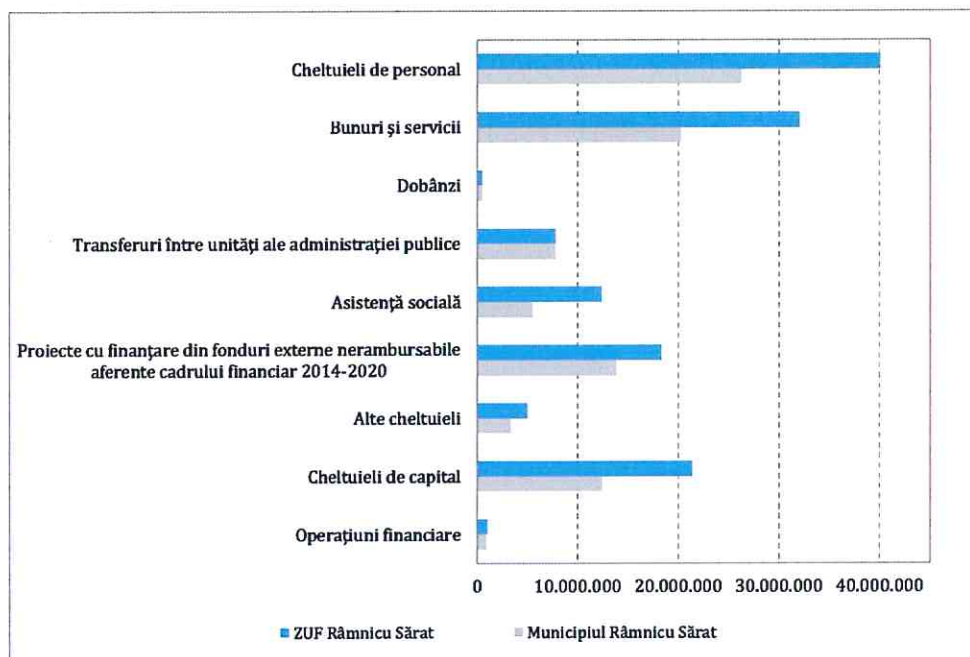


Figura 2.185. Structura cheltuielilor pe titluri, Municipiul Râmnicu Sărat și ZUF, 2022.

Sursa datelor: MDLPA, 2024.

În ceea ce privește structura cheltuielilor pe capitole, adică pe domeniile gestionate de administrația publică locală, la nivelul întregii regiuni analizate cel mai mare procent revine serviciilor publice generale cu o pondere de 18,6% din total în anul 2022, urmate de asigurări și asistență socială (17,9%), cheltuieli cu învățământul (16,4%), locuințe, servicii și dezvoltare publică (14,6%), transporturi (10,8%) și cultură, recreere și religie (10,8%). Aceste capitole reprezintă 89,1% din totalul cheltuielilor. Restul capitolelor se află la mare distanță având procente sub 5%: protecția mediului (3,7%), sănătate (3,5%), apărare, ordine publică și siguranță națională (2,8%) și alte cheltuieli (0,9%), figura 2.186.

Pe viitor este nevoie de alocarea unor fonduri mai mari pentru sănătate pentru a îmbunătăți accesul populației la aceste servicii necesare pentru menținerea sau îmbunătățirea stării de sănătate. De asemenea, acțiunile incluse pe viitor în portofoliul de proiecte al Strategiei Integrate de Dezvoltare Urbană a Zonei Urbane Funcționale Râmnicu Sărat vor fi orientate spre dezvoltarea potențialului privind implementarea de proiecte cu fonduri externe nerambursabile. Un rol important în acest sens revine resurselor umane angrenate în procesul de pregătire și implementare a proiectelor.

Prin proiectele locale implementate sau propuse în vederea dezvoltării sustenabile și inteligente, autoritățile locale ale UAT-urilor urmăresc modernizarea administrației publice în special prin asigurarea unor servicii caracterizate de un înalt profesionalism bazate pe rezolvarea cât mai rapidă și eficientă a problemelor semnalizate de cetățeni, dar și o bună gospodărire a teritoriului administrat. În acest sens, pe lângă creșterea capacității de

planificare și implementare eficientă a proiectelor, creșterea competențelor resurselor umane, întărirea capacității locale de planificare și de punere în practică a planurilor, măsurilor, proiectelor de dezvoltare, a parteneriatelor și, în special, digitalizarea serviciilor și relaționarea cu diverse structuri locale.

De asemenea, participarea și implicarea cetățenilor utilizând modalități de consultare publică sunt mijloace nu numai de dinamizare a societății, ci și de responsabilizare și participare a locuitorilor la proiectele de dezvoltare inițiate.

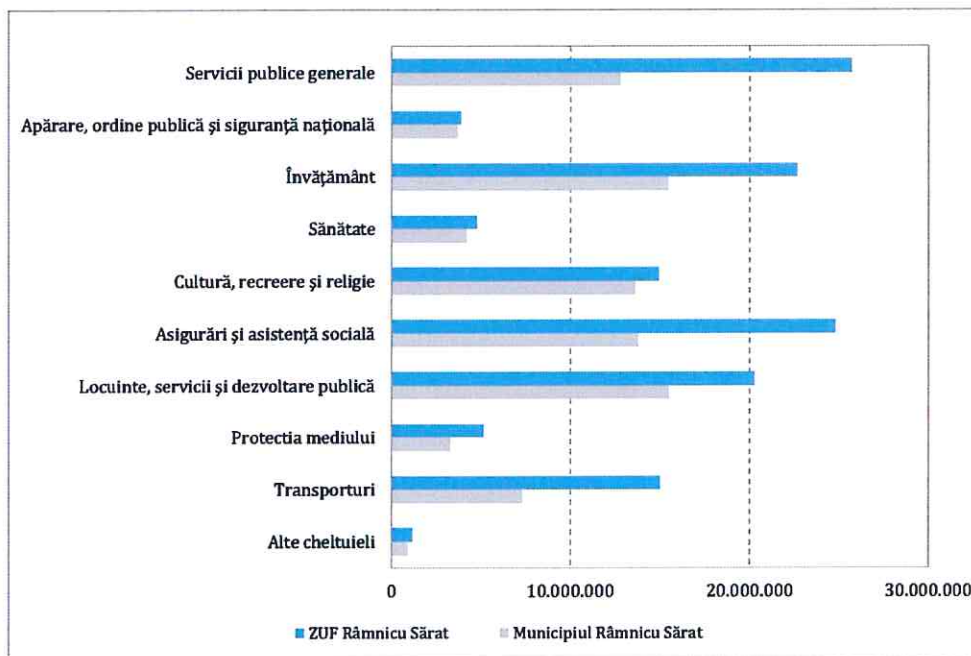


Figura 2.186. Structura cheltuielilor pe capitole, Municipiul Râmnicu Sărat și ZUF, 2022.

Sursa datelor: MDLPA, 2024.

2.10. Intervenții smart city

Evoluția tehnologică a fost dintotdeauna un motor ce susține progresul economic, social și politic al unei societăți, noile instrumente disponibile în industria tehnologiei informațiilor și comunicațiilor fiind puternic promovate o dată cu răspândirea mondială a serviciilor de internet.

Adoptarea instrumentelor și sistemelor de e-guvernare reprezintă o evoluție naturală de redefinire a modului în care sistemul public răspunde nevoilor cetățenilor săi, ținând cont de evoluția accelerată a digitalizării, care redefineste continuu modul în care se administrează resursele.



Capacitatea de digitalizare a serviciilor guvernamentale oferite de instituții cetățenilor unui stat se reflectă prin potențialul sistemelor de e-guvernare de a contribui la reducerea cheltuielilor bugetare, de a încuraja o interacțiune mai puternică între instituțiile publice și cetățeni, de reducere a timpului de livrare a serviciilor și de suprimare a barierelor de timp sau spațiu în vederea accesării serviciilor oferite de stat.

Procesul de digitalizare al orașelor din România implică implementarea tehnologiilor informatice și a soluțiilor digitale pentru a îmbunătăți eficiența serviciilor publice, infrastructura urbană și calitatea vieții locuitorilor. Printre aspectele principale ale acestui proces se numără:

- implementarea unei infrastructuri IT solide, inclusiv rețele de internet de mare viteză și conectivitate extinsă, pentru a permite accesul facil la serviciile digitale. Astfel, o infrastructură digitală robustă, inclusiv o rețea de internet de mare viteză și o infrastructură IT solidă, sunt aspecte esențiale pentru conectarea dispozitivelor și senzorilor care fac parte dintr-un concept smart city. Aceste elemente pot ajuta la implementarea senzorilor și a internetului lucrurilor (IoT) care permit colectarea datelor în timp real despre trafic, mediu, calitatea aerului, calitatea apei, consumul de energie și multe altele. Aceste date pot fi utilizate pentru luarea deciziilor mai bune în gestionarea localității, dar și pentru un management inteligent al traficului, permițând controlul semafoarelor, monitorizarea traficului și gestiunea parcărilor contribuind astfel semnificativ la reducerea congestiilor și îmbunătățirea mobilității la nivel local;
- smart governance prin dezvoltarea de platforme și aplicații online pentru administrarea eficientă a serviciilor publice, precum plata taxelor și impozitelor online, programarea online la diverse servicii, și gestionarea eficientă a resurselor publice;
- mobilitate urbană inteligentă prin utilizarea tehnologiilor pentru gestionarea traficului și a transportului public, inclusiv sisteme de monitorizare a traficului, parcări inteligente, și aplicații pentru planificarea călătoriilor.
- siguranța publică poate fi sporită prin implementarea sistemelor de supraveghere inteligentă, inclusiv a camerelor de monitorizare cu recunoaștere facială și tehnologii de analiză a datelor pentru a asigura securitatea în întreaga zonă a municipiului, dar și în celelalte localități din ZUF;
- educația și sănătatea digitală pot fi atinse prin integrarea tehnologiilor în aceste domenii, prin facilitarea accesului la resurse online pentru educație și servicii medicale digitale;
- e-guvernarea presupune extinderea serviciilor guvernamentale online pentru a simplifica interacțiunea cetățenilor cu administrația publică, precum și pentru a spori transparența și eficiența proceselor administrative;



- economia digitală promovează antreprenoriatul și inovația prin stimularea mediului de afaceri digital, inclusiv facilitarea înregistrării online a afacerilor și promovarea comerțului electronic;
- implementarea soluțiilor tehnologice de tip smart city în domeniul mediului și energiei pot fi realizate în vederea monitorizării și pentru gestionarea sustenabilă a resurselor, precum și pentru eficientizarea consumului de energie în clădiri și infrastructură;
- creșterea implicării cetățenilor în procesele de decizie prin intermediul platformelor digitale și a instrumentelor de feedback. Procesul de luare a deciziilor și colaborarea cu sectorul privat și alte organizații sunt importante pentru dezvoltarea și succesul unui smart city prin participarea civică și colaborare. Astfel, se asigură transparența deciziilor, iar o administrare eficientă și transparentă este esențială pentru implementarea cu succes a tehnologiilor inteligente;
- cultură și turism digital - promovarea și conservarea patrimoniului cultural prin intermediul tehnologiei, inclusiv aplicații pentru ghiduri turistice interactive și acces online la evenimente culturale.

Acestea sunt doar câteva dintre condițiile generale pentru dezvoltarea unui smart city, însă administrațiile locale ale localităților din ZUF Râmnicu Sărat trebuie să ia în considerare nevoile și obiectivele lor specifice pentru a crea un mediu urban mai inteligent și mai eficient.

Un smart city trebuie să fie capabil să colecteze și să partajeze date cu cetățenii și alte părți interesate. Deschiderea datelor publice permite dezvoltarea de aplicații și soluții inovatoare. Odată cu creșterea conectivității și a volumului de date, asigurarea securității cibernetice este însă esențială pentru protejarea informațiilor sensibile și prevenirea atacurilor cibernetice.

Municipiul Râmnicu Sărat și unele localități din zona urbană funcțională au făcut deja câțiva pași spre statutul de localități inteligente, prin asigurarea accesului populației la servicii publice digitale. Oferirea de servicii publice online și prin intermediul aplicațiilor mobile face viața cetățenilor mai comodă și reduce birocrăția.

Principalele instrumente de finanțare a componentei smart city la nivelul unităților administrativ-teritoriale din România, pe termen scurt, mediu și lung sunt reprezentate de fondurile europene aferente Programelor Regionale 2021-2027 și Planului Național de Redresare și Reziliență.



2.11. Analiza SWOT

Analiza SWOT este o componentă esențială a unei strategii, oferind o perspectivă cuprinzătoare asupra factorilor interni și externi care pot influența succesul unei astfel de documentații. Analiza SWOT oferă decidenților și planificatorilor urbani o bază solidă pentru dezvoltarea unor strategii eficiente. Identificarea acestor elemente interne și externe permite maximizarea potențialului, gestionarea riscurilor și adoptarea unor decizii informate pentru a crea un mediu periurban durabil, rezilient și atractiv.

Analiza SWOT realizată pentru situația curentă a teritoriului analizat, ce include Municipiul Râmnicu Sărat și comunele Podgoria, Râmnicelu, Topliceni, Valea Râmnicului și Grebănu, prezintă disfuncționalitățile (punctele slabe) privind dezvoltarea socio-economică, dotarea tehnico-edilitară sau accesul la serviciile publice, respectiv punctele tari prin care sunt indice atuurile care pot fi valorificate pentru dezvoltarea teritorială integrată. Amenințările reprezentate de vulnerabilitățile cauzate de factori externi sau interni sunt evidențiate în vederea diminuării sau a eliminării lor prin intermediul valorificării oportunităților de care dispune teritoriul analizat.

Scopul final al analizei SWOT este de a contribui la determinarea celor mai bune soluții pentru a transforma: oportunitățile în puncte tari, amenințările în oportunități, punctele slabe în puncte tari și de a valorifica punctele tari identificate la nivelul arealului de studiu.

Puncte tari	Puncte slabe
<ul style="list-style-type: none">▪ Apropierea față de Municipiul Buzău, reședința județului, la o distanță de aproximativ 29 km, prin intermediul DN2.▪ Accesibilitate ridicată în teritoriu, datorată existenței drumurilor naționale și județene și a căii ferate.▪ Poziționarea Municipiului Râmnicu Sărat ca pol intra-regional de dezvoltare.▪ Ponderi scăzute ale grupei de vârstă peste 65 de ani atât în zona urbană funcțională (17,4%), cât și la nivelul Municipiului Râmnicu Sărat (17,0%).▪ Rată de îmbătrânire demografică mai redusă în Municipiul Râmnicu Sărat și zona urbană funcțională față de valorile înregistrate la nivel regional și județean,	<ul style="list-style-type: none">▪ Populația totală a cunoscut scăderi la nivelul Municipiului Râmnicu Sărat (-9,5%) și, implicit, la nivelul întregii regiuni analizate (-7,3%), excepție făcând comuna Râmnicelu care a înregistrat o creștere de 13,1%.▪ Rata de înlocuire a forței de muncă la nivelul Municipiului are valori inferioare (580) față de întreaga zonă (633) și de mediile județean (615), regional (618) și național (648).▪ Cele mai scăzute rate de înlocuire a forței de muncă din zona analizată (sub 600) le au comunele Podgoria (599), Topliceni (539) și Valea Râmnicului (507).▪ Rata natalității are evoluție descendentă.



Puncte tari	Puncte slabe
<p>În anul 2022.</p> <ul style="list-style-type: none">▪ Rată de dependență demografică mai scăzută în Municipiul Râmnicu Sărat (44%) față de întreaga zonă (47%), unde comunele Podgoria și Râmnicelu au o rată de dependență mai ridicată, de 51% și respectiv 64%.▪ Distribuția pe sexe a populației în anul 2022 este echilibrată (masculin 50%, feminin 50%), în toate localitățile rurale din ZUF.▪ Scăderi ale valorilor ratei mortalității la comunele Râmnicelu, Valea Râmnicului și Grebănu.▪ Rata mortalității infantile în scădere sau 0 la nivelul tuturor localităților din zona urbană funcțională analizată.▪ Valori pozitive ale ratei fertilității pentru toate localitățile din zonă, cu excepția comunei Râmnicelu care a înregistrat o scădere de 19%.▪ Potențial economic ridicat, existând 2.572 de angajatori, conform datelor ITM cu diverse domenii de activitate.▪ Dinamică pozitivă a densității companiilor active în ultimii 5 ani pentru toate UAT-urile.▪ Numărul salariaților a crescut în regiunea analizată în ultimii 13 ani cu 30,2%.▪ Numărul șomerilor în scădere la nivelul localităților din zona urbană funcțională, atât pentru persoanele de sex masculin, cât și pentru cele de sex feminin, cu excepția comunei Grebănu care a înregistrat o creștere de 2% în perioada analizată.▪ Numărul șomerilor înregistrați care revin în medie la 100 de salariați (șomeri la 100 salariați), în perioada	<p>În ultimul deceniu pentru Municipiul Râmnicu Sărat și comuna Râmnicelu.</p> <ul style="list-style-type: none">▪ Rata mortalității a avut o tendință ascendentă pentru Municipiul Râmnicu Sărat (25,3%) și comunele Podgoria (31,7%) și Topliceni (53,5%).▪ Rata sporului natural a avut înregistrat valori negative în ultimul deceniu pentru toate localitățile din ZUF, cu excepția comunei Râmnicelu.▪ Valorile pentru indicele vitalității populației sunt în scădere în Municipiul Râmnicu Sărat și comunele Râmnicelu și Topliceni.▪ Sold migratoriu negativ în majoritatea localităților din ZUF.▪ Bilanțul demografic general a înregistrat valori negative în toată perioada de analiză pentru toate localitățile din ZUF, cu excepția comunei Râmnicelu.▪ Un procent extrem de redus (0,4%) al angajatorilor cu peste 100 de salariați activi.▪ Capacitatea antreprenorială a scăzut în comunele Râmnicelu și Grebănu, în perioada 2017-2021.▪ Pondere mică a IMM-urilor (6,7%).▪ Topliceni este singura UAT care a înregistrat scădere a numărului de salariați în perioada 2010-2022.▪ Numărul de salariați din companiile non-agricole și non-comerciale a înregistrat scăderi la nivelul tuturor localităților din ZUF, cu excepția Comunei Topliceni.▪ Pondere salariaților din total resurselor de muncă din municipiu și inelul său periurban este destul de scăzută și nu depășește 25% în zona urbană funcțională și 30% în Municipiul



Puncte tari	Puncte slabe
<p>2017-2021, a scăzut pentru toate UAT-urile analizate.</p> <ul style="list-style-type: none">▪ Pondere relativ redusă a comunităților marginalizate.▪ Potențial forestier ridicat, cea mai mare parte a suprafeței neagricole fiind ocupată cu păduri și altă vegetație forestieră (aproximativ 60%).▪ Numărul structurilor de primire turistică a crescut cu 13% în ultimii 13 ani.▪ Creșterea semnificativă a numărului înnoptărilor la nivelul Municipiului Râmnicu Sărat, cu 44% în 2022 față de anul 2010.▪ Creșterea numărului de autorizații de construcție eliberate în perioada 2010-2022 la nivelul zonei urbane funcționale Râmnicu Sărat, cu 46,5%.▪ Indicii de calitate a locuirii (suprafața locuibilă, suprafața locuibilă/loc și per locuință) au cunoscut creșteri la nivelul tuturor UAT-urilor.▪ Existența unui Plan de Mobilitate Urbană Durabilă la nivelul zonei urbane funcționale.▪ Patrimoniul cultural dezvoltat.▪ Existența serviciului de transport public în comun.▪ Derularea de proiecte de investiții în domeniile infrastructură urbană.▪ Implementarea proiectelor de modernizare a străzilor orașenești.▪ Extinderea și modernizarea rețelelor de alimentare cu apă, canalizare și gaze.▪ Extinderea străzilor care dispun de iluminat public.▪ Creșterea cu 3% a personalului didactic în Municipiul Râmnicu Sărat.	<p>Râmnicu Sărat.</p> <ul style="list-style-type: none">▪ Numărul foarte mare de agenți economici fără niciun angajat, majoritatea fiind în Municipiul Râmnicu Sărat.▪ Pomicultura este slab dezvoltată în zona analizată, unde doar 2% din suprafața agricolă este ocupată cu livezi.▪ Pe fondul unei infrastructuri turistice deficitare, concentrate în cea mai mare parte în Municipiul Râmnicu Sărat, activitățile turistice sunt slab dezvoltate.▪ Capacitatea de cazare a crescut cu doar 7,1% în zonă, iar 86% din locurile de cazare sunt în Municipiul Râmnicu Sărat.▪ 67% din UAT-urile din ZUF Râmnicu Sărat nu au structuri de primire turistică.▪ Numărul sosirilor în scopuri turistice ce revin în medie la un locuitor au scăzut semnificativ în anul 2020 în contextul pandemiei de COVID-19.▪ Lipsa ariilor protejate.▪ Locuințe sociale insuficiente.▪ Fondul de locuințe cu vechime mare, nu este eficient energetic.▪ Scăderea cu 68,6% a numărului de locuințe terminate în anul 2022, comparativ cu anul 2010.▪ În Municipiul Râmnicu Sărat, suprafața spațiilor verzi este de doar 20 mp/locuitor (sub valoarea medie/locuitor recomandată la nivel european de 25 mp/locuitor).▪ Suprafața verde din localitățile din mediul rural este insuficientă și de o calitate slabă.▪ Lipsa unei centuri ocolitoare pentru Municipiul Râmnicu Sărat care să



Puncte tari	Puncte slabe
<ul style="list-style-type: none">▪ Creșterea numărului de calculatoare din școli și a numărului sălilor de clasă.▪ Implementarea de proiecte privind modernizarea unităților de învățământ.▪ Scăderea valorilor specifice indicatorilor număr elevi/ număr cadre didactice și număr elevi/ sală de clasă.▪ Diversitatea serviciilor medicale (publice și private).▪ Creșterea numărului de personal sanitar mediu la nivelul ZUF Râmnicu Sărat.▪ Creșterea personalului sanitar care revine la 1.000 de locuitori în Municipiul Râmnicu Sărat, valorile acestui indicator fiind superioare celor înregistrate la nivel județean, regional sau național.▪ Creșterea numărului de medici care revine la 1.000 de locuitori în Municipiul Râmnicu Sărat, valorile acestui indicator fiind superioare celor înregistrate la nivelul întregii zone urbane funcționale și la nivel județean.▪ Dezvoltarea infrastructurii pentru sport și agrement în Municipiul Râmnicu Sărat.▪ Muzeul din Municipiul Râmnicu Sărat a înregistrat o creștere a numărului de vizitatori și a personalului angajat cu 82% în ambele cazuri.▪ Scăderea cu 36% a numărului de persoane condamnate și cu 10% a ratei infracționalității în ZUF Râmnicu Sărat, în anul 2022 comparativ cu anul 2016.▪ Suprafețe reduse expuse riscurilor și hazardelor naturale.▪ Prezența serviciilor online și a posibilității de plată online a taxelor și impozitelor locale pentru majoritatea UAT-urilor.	<p>devieze traficului greu din zona centrală.</p> <ul style="list-style-type: none">▪ Lipsa infrastructurii pentru ciclism.▪ Deficiențe ale sistemului de transport pentru deplasările pietonale.▪ Majoritatea autovehiculelor din parcul auto folosesc combustibil motorina.▪ Vechimea ridicată a parcului auto.▪ Numărul mare de accidente în care sunt implicați pietoni și bicicliști.▪ Existența străzilor care nu beneficiază încă de rețea de alimentare cu apă și canalizare.▪ Majoritatea UAT-urilor nu dispun încă de rețea de distribuție a gazelor naturale.▪ Sistemul centralizat de termoficare este existent doar în Municipiul Râmnicu Sărat, în restul UAT-urilor, folosirea surselor convenționale de încălzire, în special în mediul rural, crește gradul de poluare.▪ În Municipiul Râmnicu Sărat cantitatea de energie termică distribuită a scăzut cu aproximativ 99% în ultimii ani, ceea ce demonstrează o rată mare de debransare a populației de la sistemul centralizat.▪ Existența străzilor fără iluminat public.▪ Nu există încă implementată infrastructura pentru internetul de mare viteză (5G).▪ Scăderea numărului total al elevilor din toate UAT-urilor din ZUF, cu excepția comunei Râmnicelu.▪ Scăderea personalului didactic în toate localitățile rurale din ZUF, comunele Valea Râmnicului, Râmnicelu și Topliceni înregistrând scăderi de peste



Puncte tari	Puncte slabe
<ul style="list-style-type: none">▪ Creșterea veniturilor totale la bugetul local.▪ Creșterea veniturilor medii totale per locuitor.	<p>30%.</p> <ul style="list-style-type: none">▪ Rețeaua de unități școlare a înregistrat scădere la nivelul regiunii analizate.▪ Număr redus de creșe.▪ Rate mici de promovare a examenului de bacalaureat la unele specializări.▪ Servicii sociale deficitare la nivelul regiunii analizate, în special pe teritoriul comunelor din zona urbană funcțională.▪ Scăderea numărului de medici cu 1,2% în anul 2022 comparativ cu anul 2010 la nivelul întregii zone urbane funcționale.▪ Scăderea numărului de paturi disponibile în unitățile sanitare din zonă.▪ Deficit de personal medical calificat.▪ Numărul bibliotecilor a înregistrat o scădere de 26,5%.▪ Scăderea numărului de volume disponibile în biblioteci cu 3,7% la nivelul întregii zone.▪ Scăderea accentuată, în ultimii ani, a numărului de volume împrumutate din biblioteci (cu 38,4%), ceea ce indică o scădere a interesului pentru citit, și a cititorilor activi (cu 3,3%) la nivelul întregii regiuni.▪ Infrastructură culturală, pentru sport și agrement deficitară la nivelul localităților rurale din ZUF.▪ Poluare sonoră ridicată cauzată de intensitatea traficului.▪ Există doar două Asociații de Dezvoltare Intercomunitară care să cuprindă toate localitățile din ZUF.



Oportunități	Amenințări
<ul style="list-style-type: none">▪ Localizarea teritoriului în apropierea centrelor urbane și existența drumurilor județene și naționale, precum și a căii ferate facilitează accesul producătorilor locali la piețe de desfacere.▪ Accesibilitatea ridicată a regiunii favorizează atragerea posibilor investitori.▪ Posibilitatea de înlocuire a forței de muncă pe viitor, dar și atragerea unor investitori în zonă prin disponibilitatea forței de muncă.▪ Implicarea activă a medicilor și a asistenților sociali în diverse activități de conștientizare cu privire la necesitatea întineririi populației, în special în zonele rurale.▪ Facilitățile oferite de programele naționale și europene pentru menținerea tinerilor în teritoriu.▪ Consolidarea programelor de dezvoltare, învățare continuă și îmbunătățire a abilităților antreprenoriale, precum și existența fondurilor europene ce sprijină dezvoltarea antreprenoriatului.▪ Existența programelor de formare profesională ce ajută la creșterea gradului de calificare al populației.▪ Posibilitatea dezvoltării agriculturii ecologice.▪ Eterogenitatea etnică și lingvistică cresc valoarea culturală a zonei.▪ Posibilitatea accesării proiectelor cu finanțare nerambursabilă pentru renovarea și modernizarea unităților școlare.▪ Politicile europene de dezvoltare și modernizare a infrastructurii sanitare, dar și existența politicilor favorabile de stimulare a medicilor tineri sau a altor specialiști prin oferirea unor facilități.	<ul style="list-style-type: none">▪ Pondere ridicată (85%) a angajatorilor din arealul de studiu concentrați în Municipiul Râmnicu Sărat.▪ Forța de muncă, deși disponibilă, nu este întotdeauna calificată.▪ Slaba informare a agricultorilor cu privire la normele și standardele europene.▪ Cunoștințe de antreprenoriat insuficiente.▪ Politica nefavorabilă dezvoltării afacerilor, duce la închiderea unui număr mare de firme locale, în special mici și mijlocii.▪ Adaptabilitatea scăzută la schimbările pieței a agenților economici, respectiv a forței de muncă duce la creșteri ale numărului de șomeri în unele UAT-uri din zona analizată.▪ Fragilitate economică și lipsa de competitivitate a întreprinderilor locale.▪ Clădirile neperformante din punct de vedere energetic ridică costurile populației cu încălzirea locuințelor.▪ Scăderea numărului de absolvenți crește riscul de șomaj și risc de sărăcie.▪ Schimbările economice ar putea crește presiunea pusă pe sistemele de asistență socială.▪ Creșterea numărului de copii ai căror părinți sunt plecați la muncă în străinătate.▪ Lipsa rețelei de alimentare cu apă și a rețelei de canalizare în majoritatea UAT-urilor duce la deteriorarea calității apei în cazul deversării necontrolate a apelor uzate și menajere în emisarii de suprafață.▪ Nivelul scăzut de educare și conștientizare al populației cu privire la



Oportunități	Amenințări
<ul style="list-style-type: none">▪ Parteneriatul cu sectorul privat în oferirea de servicii sociale comunității.▪ Existența programelor ce vizează reabilitarea, modernizarea infrastructurii culturale și dotarea acesteia.▪ Accesarea fondurilor nerambursabile pentru investiții în surse alternative de energie și „specializare inteligentă”.▪ Creșterea capacității de diversificare și adaptare a economiei locale.▪ Posibilitatea atragerii de fonduri europene pentru calificarea resursei umane.▪ Extinderea și modernizarea infrastructurii de transport și a celei edilitare în toate UAT-urile care necesită implementarea acestor tipuri de proiecte.▪ Accesare de finanțări externe nerambursabile pentru proiecte în domeniul social.▪ Existența unor surse de finanțare externă nerambursabilă pentru dezvoltarea de proiecte în domeniile infrastructură urbană, transport și mobilitate.▪ Întărirea capacității de atragere de fonduri europene, având în vedere sumele disponibile pentru perioada de programare 2021-2027.▪ Punerea în valoare a patrimoniului cultural și istoric poate atrage un număr mare de turiști, în special prin promovarea patrimoniului și culturii locale.▪ Dezvoltarea evenimentelor culturale locale.▪ Implicarea cetățenilor în luarea deciziilor la nivel local.	<p>colectarea selectivă a deșeurilor.</p> <ul style="list-style-type: none">▪ Lipsa investițiilor în infrastructura de bază poate avea efecte negative asupra atractivității zonei.▪ Lipsa investițiilor prompte în infrastructura de utilități publice poate duce la depopularea zonei.



Concluzii și recomandări

Diagnosticul realizat pe baza analizei SWOT în contextul dezvoltării teritoriale integrate a Zonei Urbane Funcționale Râmnicu Sărat evidențiază următoarele:

- *Punctele tari* - se detașează resurse și active urbane valoroase, precum infrastructura existentă, instituțiile educaționale și zonele de afaceri, inovațiile tehnologice și digitale care pot sprijini modernizarea zonei periurbane analizate, capitalul uman și diversitate culturală a regiunii, dar și proximitatea față de resursele naturale sau facilități cheie.
- *Punctele slabe* - au fost evidențiate prin infrastructura învechită sau deficitară, inclusiv transport și locuințe, problemele sociale precum șomajul, sărăcia sau segregarea urbană sau dependentă excesivă de anumite industrii sau sectoare.
- *Oportunitățile* regiunii analizate sunt legate de finanțarea și investițiile disponibile pentru proiectele de dezvoltare urbană, schimbările survenite în piața muncii și economie, inclusiv sectoarele emergente, creșterea interesului pentru turism și cultură urbană și colaborările cu sectorul privat pentru parteneriatele public-private.
- *Amenințările* identificate rezultă din eventualele evenimente naturale sau dezastre care pot afecta infrastructura și comunitățile, schimbările în condițiile economice globale sau naționale, abandonul școlar și rețeaua deficitară în domeniul sanitar și al serviciilor sociale, competiția pentru resurse limitate sau terenuri și riscurile legate de securitate, inclusiv criminalitatea urbană.

La activitățile de consultare publică, unde au participat reprezentanți ai unităților administrativ-teritoriale, agenți economici și cetățeni, au fost puse în discuție aspecte privind situația existentă de la nivelul localităților din ZUF Râmnicu Sărat din punct de vedere demografic, social, economic, al infrastructurii publice, al protecției mediului și schimbărilor climatice, precum și alte aspecte specifice de analiză și potențial. Astfel, au fost identificate nevoile și problemele cu care se confruntă cele șase unități administrativ-teritoriale, fiind selectate recomandări cu privire la soluțiile de îmbunătățire a situației și valorificare a potențialului existent. În acest sens au fost propuse ca priorități de intervenție o serie de proiecte pentru implementare în perioada 2024-2030. Obiectivele acestor proiecte vizează domenii precum:

- creșterea eficienței energetice a clădirilor publice;
- dezvoltarea infrastructurii tehnico-edilitare;
- implementarea soluțiilor de tip smart city;
- conservarea și îmbunătățirea calității mediului prin creșterea suprafețelor de spații verzi, în special în cazul localităților rurale din zona urbană funcțională;
- modernizarea infrastructurii de transport, dezvoltarea și implementarea proiectelor de mobilitate urbană;
- dezvoltarea infrastructurii și a serviciilor culturale și pentru sport și în localitățile rurale din zona urbană funcțională.



3. VIZIUNEA ȘI OBIECTIVELE DE DEZVOLTARE

3.1. Fundamentarea formulării viziunii și obiectivelor strategice

Viziunea de dezvoltare reprezintă o imagine generală a viitorului spre care se îndreaptă comunitatea. Aceasta constituie forma asumată a identității și a valorilor comune, care indică sensul dezvoltării, pe baza căreia pot fi formulate obiective strategice. Acest deziderat exprimă un concept strategic de dezvoltare, care cuprinde aspectele teritoriale de natură calitativă și cantitativă specifice dezvoltării.

Politica Urbană a României, documentație care prezintă viziunea de dezvoltare urbană durabilă, incluzivă și rezilientă a României, promovează următoarele obiective strategice:

1. VERZI ȘI REZILIENTE					
1.1 Reducerea riscurilor climatice	1.2 Reziliența seismică	1.3 Managementul deșeurilor în conformitate cu directivele europene	1.4 Reducerea poluării aerului	1.5 Neutralitate energetică	1.6 Mobilitate urbană durabilă
2. COMPETITIVE ȘI PRODUCTIVE					
2.1 Valorificarea terenurilor și clădirilor pentru investiții strategice	2.2 Infrastructură publică de calitate	2.3 Forță de muncă calificată	2.4 Spații publice urbane de calitate	2.5 Incurajarea inovației și a start-up-urilor	2.6 Dezvoltarea și consolidarea de parteneriate
3. ECHITABILE ȘI INCLUZIVE					
3.1 Utilități și servicii publice la costuri accesibile	3.2 Acces la locuințe convenabile că preț	3.3 Atragerea de noi locuitori	3.4 Accesul facil al tuturor la servicii publice	3.5 Implicarea societății civile și a cetățenilor în dezvoltarea urbană	3.6 Eliminarea decalajului digital
4. BINE GUVERNATE					
4.1 Consolidarea capacității administrative	4.2 Reducerea birocrăției și servicii adaptate nevoilor cetățenilor	4.3 Guvernanță participativă	4.4 Stabilitate și eficiență financiară	4.5 Coordonarea pe verticală și orizontală între administrații publice	4.6 Digitalizarea administrației publice



Propunerile asociate obiectivelor strategice au capacitatea de a atrage și canaliza resursele potrivite, având la bază un consens general privind utilitatea lor.

3.1.1. Principii de planificare integrată

Dezvoltarea viziunii, identificarea obiectivelor strategice și a mecanismelor de realizare a acestora se bazează pe un set de principii ce susțin abordarea integrată și un proces de planificare eficientă:

- **Abordare participativă.** În cadrul procesului de elaborare a strategiei, au fost facilitate diverse procese de consultare și implicare a părților interesate (cercetări, sondaje, grupuri de lucru, platformă online pentru colectare de opinii privind situația actuală și propuneri de dezvoltare), care au avut ca scop reflectarea nevoilor și priorităților identificate de către cetățeni și alți factori interesați.

În etapa de implementare a SIDU se propune aplicarea unui cadru parterial, cu implicarea unor parteneri relevanți (mediul privat, mediul social, instituții publice care activează la nivel local, ONG-uri).

- **Prioritizare și responsabilitate asumată.** Cunoscând faptul că resursele financiare disponibile pentru componenta de investiții la nivelul autorității publice locale sunt limitate, se are în vedere prioritizarea proiectelor, ținând seama de maturitatea acestora, posibilitatea de accesare a finanțărilor externe nerambursabile, concordanța cu politicile identificate, astfel încât să se obțină maximizarea gradului de atingere a viziunii și obiectivelor propuse.
- **Integrare orizontală și verticală.** Procesul de elaborare a strategiei a avut la bază identificarea și analiza diferitelor documente strategice relevante de la nivel local, județean, regional, național și european, cu scopul coordonării cu politicile și obiectivele adoptate anterior.

Acestea reprezintă atât strategiile orizontale (sectoriale), cât și verticale (locale, județene, regionale, naționale și europene).

- **Complementaritatea măsurilor.** Pentru a elabora o strategie integrată este important să se mențină un echilibru între investițiile „hard”, cum ar fi intervenții în infrastructură și cele „soft”, precum programe de sprijinire a afacerilor și inovării, crearea de programe pentru calificarea forței de muncă și facilitarea accesului grupurilor defavorizate pe piața muncii, programe și activități culturale.
- **Continuitatea procesului de planificare.** Planificarea dezvoltării urbane este un proces ciclic, ce necesită o întoarcere regulată către viziunea, obiectivele și măsurile propuse anterior, astfel încât să se asigure o evaluare realistă a acestora și o actualizare, în funcție de situația existentă la nivel local și direcțiile strategice relevante de la nivel regional, național și european.



3.2. Conceptul de dezvoltare spațială

Ghidul de implementare a Politicii urbane pentru fiecare categorie de zonă urbană identificată la nivel național subliniază faptul că dinamica urbană din România a urmat un tipar dual de creștere și declin. Tendințele demografice, spațiale și economice locale nu sunt întotdeauna aliniate, existând diferențe mari din punct de vedere al intensității de manifestare a creșterii sau a declinului orașelor. În cadrul documentației se prezintă o metodologie de planificare spațială care are la bază intersecția datelor demografice, spațiale și economice, realizând o grupare a orașelor în funcție de dinamica dominantă de creștere, stagnare sau contracție, menită să informeze o implementare nuanțată a Politicii Urbane Naționale. Astfel, se recomandă ca pentru valorificarea resurselor locale într-un mod eficient, incluziv și sustenabil, procesul de amenajare a teritoriului ar trebui să urmărească trei direcții de acțiune:

- i) **dezvoltarea urbană compactă**, printr-o planificare pro-activă, echilibrată și în cazul orașelor dinamice, prin limitarea expansiunii urbane necontrolate și prin definirea unor zone prioritare de dezvoltare în care să fie aplicate politici locale de densificare și diversificare;
- ii) **regenerarea urbană** care să vizeze creșterea atractivității nucleului urban prin revitalizarea spațiului public, a calității vieții în cartierele rezidențiale și valorificarea activelor urbane bine amplasate pentru investiții strategice, cum ar fi obiectivele de patrimoniu sau zonele industriale dezafectate;
- iii) **îmbunătățirea conectivității** în interiorul zonelor de dezvoltare și între zonele urbane și peri-urbane, vizând reducerea dependenței față de automobil, facilitarea mobilității nemotorizate, creșterea accesibilității la servicii în interiorul cartierelor/ localităților și accesul echitabil la servicii publice.

Clasificarea bazată pe dinamica demografică și spațială, încadrează Municipiul Râmnicu Sărat în categoria zonelor urbane statice, oraș-nucleu cu o economie statică.

În cazul unei abordări mai complexe, în care se combină indicatorii demografici și spațiali cu dinamica economică la nivel de aglomerare, Municipiul Râmnicu Sărat se încadrează în categoria zonelor urbane statice, cu dinamica populației – statică, amprenta construită – statică și dinamica economică – statică.

Având în vedere caracteristicile Municipiul Râmnicu Sărat, de oraș-nucleu, se recomandă accentuarea procesului de regenerare urbană, care să faciliteze creșterea calității vieții, a competitivității economice, cu valorificarea specificului local și a activelor urbane existente, printr-o abordare integrată a dezvoltării. În acest sens, se impun următoarele direcții de intervenție prioritare:

- regenerarea zonei centrale a Municipiului Râmnicu Sărat, prin creșterea calității spațiului urban, promovarea caracterului inovativ și multifuncțional al acesteia și facilitarea accesibilității pietonale și a conexiunilor nemotorizate;



- regenerarea urbană a cartierelor de locuințe, prin creșterea echipării acestora cu dotări de cartier, conturarea unor centre de cartier și facilitarea accesibilității pietonale în proximitatea locuinței, proces ce necesită o schimbare de paradigmă de la prioritizarea autoturismelor la prioritizarea pietonilor;
- regenerarea spațiilor verzi și valorificarea resurselor naturale, pentru a crește suprafața și calitatea parcurilor și grădinilor publice, pentru a facilita accesul echitabil la spații verzi în proximitatea locuinței și pentru a proteja și integra infrastructura verde și albastră în ecosistemul teritoriului zonei urbane funcționale;
- regenerarea patrimoniului construit din UAT-urile din arealul de studiu. Obiectivele vizate cu prioritate sunt: unități de învățământ, unități sanitare, infrastructură culturală, alte clădiri publice;
- regenerarea urbană a zonelor marginalizate, prin creșterea accesului la servicii publice și integrarea lor în țesutul urban.

Intervențiile de regenerare urbană vor ține cont de inițiativa New European Bauhaus prin care se promovează crearea de locuri de locuit accesibile, durabile și de calitate prin colaborarea și interoperabilitatea artei și științei culturale. Prin acest concept se prioritizează un nou stil de viață în care primează durabilitatea, accelerând astfel tranziția verde în economia locală și în activitățile cotidiene.

Concluzionând cele expuse mai sus, este importantă sincronizarea planurilor de dezvoltare cu cele de eficientizare a mobilității, de conectare la infrastructura tehnico-edilitare și de extindere a infrastructurii sociale printr-o abordare integrată la nivel local. Planul de Mobilitate Urbană Durabilă al Zonei Urbane Funcționale Râmnicu Sărat fundamentează SIDU în domeniul mobilității urbane durabile. Acesta conține propuneri concrete a căror implementare se estimează că va conduce la atingerea obiectivelor propuse în acord cu viziunea privind mobilitatea viitoare la nivelul Zonei Urbane Funcționale Râmnicu Sărat, grupate în planuri sectoriale privind următoarele tematici de mobilitate:

1. *Intervenții majore asupra rețelei stradale* – sunt propuse soluții de adaptare a rețelei existente astfel încât să se asigure îmbunătățirea circulației, ca urmare a distribuției fluxurilor de trafic, creșterea accesibilității teritoriale și reducerea costurilor externe;
2. *Transport public* – planul oferă o strategie pentru a îmbunătăți calitatea, securitatea, integritatea și accesibilitatea serviciilor de transport public, acoperind componente de infrastructură, mijloace de transport și tehnici de operare (managementul traficului). Se propune dezvoltarea serviciului de transport public local, care va contribui semnificativ la creșterea accesibilității pentru toate categoriile de utilizatori, inclusiv în relație cu teritoriul învecinat și totodată va produce impact în reducerea numărului de autovehicule utilizate pentru deplasările locale.
3. *Transport de marfă* – prezintă măsuri de îmbunătățire a eficienței logisticii urbane (livrarea mărfurilor în mediul urban, reducând factori externi adiacenți precum zgomot, emisiile de CO₂, emisiile de substanțe poluante);



4. *Mijloace (sisteme) alternative de mobilitate* – planul include un pachet de măsuri de creștere a atractivității, siguranței și securității mersului pe jos și cu bicicleta. Dezvoltarea infrastructurii velo și amenajarea de trasee pietonale ia în considerare și alte opțiuni în afara celor amplasate de-a lungul rutelor de transport motorizat. Cu scopul creșterii gradului de siguranță a circulației sunt propuse campanii de informare și comunicare a tuturor participanților la trafic asupra modului preventiv de utilizare a spațiilor dedicate circulației publice și pentru orientarea către modurile de transport durabile (bicicleta). Se va pune accent pe formarea unei conduite preventive a conducătorilor auto vis-a-vis de prezența în trafic a bicicliștilor;
5. *Managementul traficului* – element cheie pentru planificarea mobilității urbane, managementul traficului sprijină factorii de decizie în realizarea obiectivelor asumate și gestionarea operațiunilor de trafic, ajutând totodată utilizatorii finali, cetățenii, prin prezentarea unor opțiuni de mobilitate durabilă. În ceea ce privește siguranța circulației, la elaborarea PMUD ZUF Râmnicu Sărat acest aspect a fost considerat în toate etapele de elaborare, măsurile de reglementare și educare în domeniul siguranței rutiere completând paleta de proiecte propuse în domeniul managementului traficului;
6. *Zone cu nivel ridicat de complexitate* – complementar soluțiilor deja implementate în zonele cu nivel ridicat de complexitate, sunt propuse amenajări ale spațiului public și reglementări ale circulației, astfel încât să se asigure accesibilitate și siguranță pentru deplasările pietonale (inclusiv pentru persoanele cu nevoi speciale);
7. *Structura intermodală și operațiuni urbanistice necesare* – măsurile propuse în PMUD contribuie la o mai bună integrare între modurile de transport disponibile;
8. *Aspecte instituționale* – sunt propuse intervenții pentru monitorizarea implementării planului de acțiune și pentru aplicarea legislației europene și naționale în domeniul transporturilor.

3.3. Viziunea de dezvoltare

Viziunea propusă se referă la aspecte care țin de structura teritoriului, corelarea cu resursele sale naturale și antropice, la comunitatea locală și la activitățile economice precum și la poziția și rolul de centru polarizator a Municipiului Râmnicu Sărat în raport cu zona periurbană.

Viziunea de dezvoltare a Zonei Urbane Funcționale Râmnicu Sărat la orizontul 2030 abordează schimbările care au loc în societate, în dinamica economică și spațială, urmărind ca prin implementarea măsurilor propuse să se realizeze integrarea obiectivelor și



politicilor locale cu cele regionale, naționale și europene, în contextul tranziției către o economie neutră din punct de vedere climatic:



ZUF Râmnicu Sărat 2030 – zonă teritorială verde, care valorifică potențialul local, atractivă pentru locuire și activități economice, cu un sistem performant și durabil de servicii publice și utilități

Definirea strategiei integrate de dezvoltare a zonei urbane funcționale se întemeiază pe analiza aprofundată a situației economico-sociale existente, a nevoilor și a potențialului de dezvoltare, ținând cont totodată de oportunitățile și provocările din mediul intern și extern.

Misiunea Strategiei este de a programa și planifica inițiativele propuse la nivelul unităților administrativ-teritoriale, utilizând o abordare integrată și participativă, care să asigure premisele necesare pentru generarea efectelor și rezultatelor așteptate, în termeni cantitativi și calitativi, asupra mediului economic și social de la nivel local. Aceasta are ca obiectiv general dezvoltarea socio-economică durabilă și îmbunătățirea calității vieții populației prin abordarea unui sistem integrat de priorități și măsuri de dezvoltare.

3.4. Obiective strategice și specifice de dezvoltare

În identificarea direcțiilor strategice de dezvoltare s-a considerat o abordare cuprinzătoare, care include activități pentru care au fost identificate multiple surse de finanțare (buget local, buget național, instrumente structurale, alte instrumente financiare).

Obiectivele strategice aparțin unor abordări realiste, a căror realizare este condiționată de întreprinderea de acțiuni. Acestea vor fi detaliate în etapele ulterioare de planificare, prin politici / priorități, direcții de acțiune și proiecte stabilite în corelare cu cele 17 obiective de dezvoltare durabilă ale Agendei 2030, în care se identifică multe ținte care se referă la competențe locale și provocări urbane (figura 3.1). De asemenea, în stabilirea obiectivelor strategice s-a urmărit susținerea tranziției către o economie neutră din punct de vedere climatic până în 2050 și exploatarea potențialului tehnologiilor digitale în scopuri de inovare.

O zonă urbană funcțională și durabilă are un caracter inovator, care prin folosirea tehnologiei informației și a comunicațiilor, a datelor colectate de la echipamentele utilizate în furnizarea serviciilor, prin proiectarea inteligentă a dezvoltării urbane – toate acestea sub coordonarea unei administrații „inteligente (smart)” – atinge sinergia necesară pentru a îmbunătăți calitatea vieții, eficiența operațiunilor și serviciilor urbane, precum și competitivitatea, asigurând nevoile generațiilor prezente și viitoare în ceea ce privește aspectele economice, sociale și de mediu.

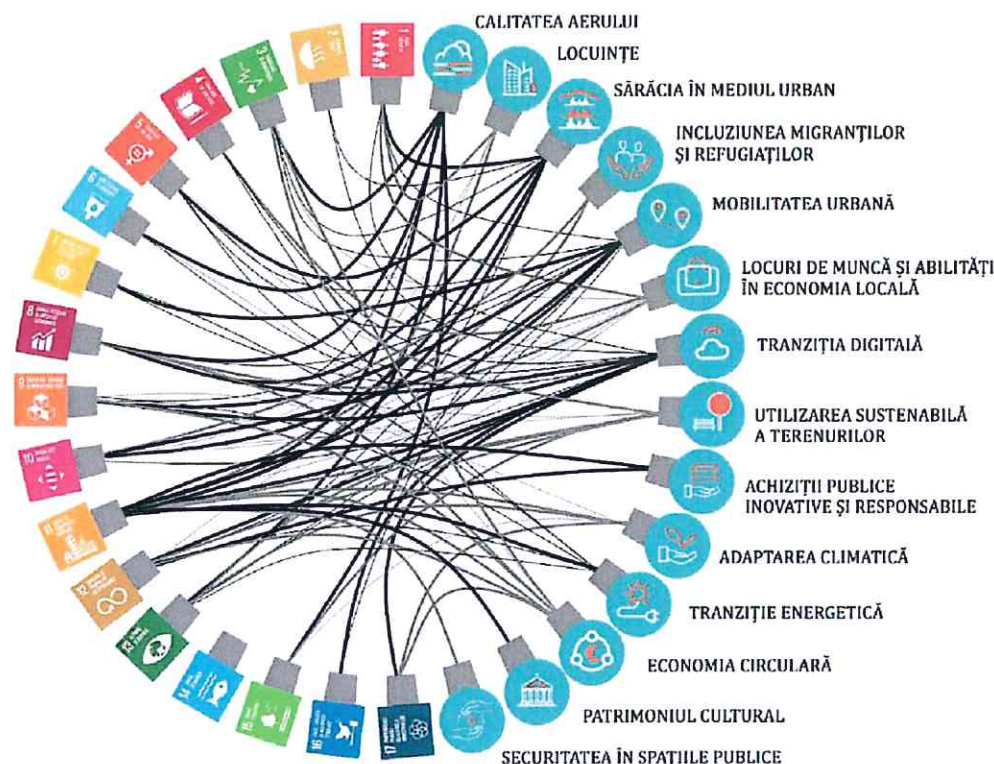


Figura 3.1. Corespondența între Agenda urbană a UE și Obiectivele de dezvoltare durabilă stabilite prin Agenda 2030. Sursa datelor: Agenda urbană a UE, 2019.

Dezvoltarea integrată a teritoriului periurban se va materializa prin dezvoltarea mobilității durabile, valorificarea potențialului local, crearea unui mediu economico-social competitiv și stabil, respectiv dezvoltarea unor parteneriate solide între sectorul public, privat și societatea civilă.

Propunerile încadrate în toate domeniile sectoriale considerate integrează soluții „smart” în acord cu viziunea și obiectivele *Strategiei Smart City Râmnicu Sărat – Orizont 2035* (în care sunt tratați vectorii: guvernanta smart, mobilitate smart, mediu smart, economie smart, oameni inteligenți, trai inteligent). Implementarea conceptului de oraș inteligent presupune parcurgerea unui proces de transformare continuă prin inovare tehnologică, urbanistică, managerială, prin intermediul căruia zonele periurbane devin mai confortabile și reziliente, apte să răspundă rapid noilor provocări.

La stabilirea obiectivelor strategice s-au avut în vedere atât rezultatele analizelor efectuate la nivelul arealului de studiu, cât și perspectiva de viitor orientată către o dezvoltare integrată, care presupune inclusiv alinierea obiectivelor locale (stabilite prin strategiile de dezvoltare locală și planurile urbanistice generale ale UAT-urilor din ZUF Râmnicu Sărat valabile la data elaborării prezentei documentații) cu cele naționale și europene, respectiv identificarea și aplicarea unor soluții noi în concordanță cu bunele practici europene.

În contextul prezentat mai sus, atingerea viziunii potrivit căreia până în anul 2030 Zona Urbană Funcțională Râmnicu Sărat va deveni o zonă, care valorifică potențialul local,



atractivă pentru locuire și activități economice, cu un sistem performant și durabil de servicii publice și utilități, este condiționată de plasarea pe picior de egalitate a intervențiilor orientate către integrarea socială și a celor dedicate viabilității economiei locale.

Astfel, au fost identificate următoarele obiective strategice:

Zona Urbană Funcțională Râmnicu Sărat 2030 – zonă teritorială verde, care valorifică potențialul local, atractivă pentru locuire și activități economice, cu un sistem performant și durabil de servicii publice și utilități

I. Zonă urbană funcțională verde și rezilientă

II. Zonă urbană funcțională competitivă și productivă

III. Zonă urbană funcțională justă și incluzivă

IV. Zonă urbană funcțională bine guvernată

Principiile directoare care au stat la baza fundamentării obiectivelor strategice propuse pentru dezvoltare spațială integrată a Zonei Urbane Funcționale Râmnicu Sărat sunt: dezvoltarea urbană compactă, regenerarea urbană, respectiv îmbunătățirea conectivității și a accesului la servicii.

Viziunea și obiectivele strategice propuse sunt concentrate asupra creșterii calității vieții la nivel local.

Calitatea vieții reprezintă o noțiune complexă, care în ultimii ani a cunoscut o dimensiune din ce în ce mai extinsă, vizând o sferă cât mai cuprinzătoare a vieții oamenilor, de la condițiile în care trăiesc, la activitățile pe care le desfășoară și relaționările cu semenii, de la bunurile și serviciile utilizate, la stilurile de viață adoptate, de la așteptările pe care le au, la stările lor subiective¹. Elementul central al acestui obiectiv general este reprezentat de dorința ca locuitorii ZUF Râmnicu Sărat să se simtă confortabil în mediul în care trăiesc și să fructifice întregul potențial de dezvoltare pe care îl dețin, generând beneficii atât în plan personal, cât și la nivelul societății, în ansamblu. Astfel, pentru a răspunde într-un mod cât mai acoperitor nevoilor cetățenilor, de la cel mai tânăr, până la cel mai în vârstă, au fost identificate 10 obiective specifice, care tratează aspecte elementare ale calității vieții specifice cadrului social, educațional, protecției mediului, serviciilor de utilități publice și administrative disponibile la nivel local.

Calitatea vieții conturată prin acțiunea integrată a obiectivelor specifice propuse mai jos va conduce la stabilitate socială, pilon de bază în dezvoltarea durabilă a teritoriului integrat.

¹ *Enciclopedia calității vieții în România*, Mărginean I., Precupețu I. (coordonatori), Editura Academiei Române București, 2019.



Susținerea unei dezvoltări economice durabile și competitive, în vederea creșterii oportunităților pentru locuri de muncă, acoperă și elementele caracteristice susținerii antreprenoriatului, în timp ce nevoia de forță de muncă calificată și nevoia de servicii de calitate se traduc prin măsuri de dezvoltare a capitalului uman. Promovarea incluziunii sociale, precum și prevenirea și combaterea schimbărilor climatice, ca obiective transversale, răspund nevoilor tuturor grupurilor-țintă, aspectele sociale și de protecție a mediului fiind direct influențate de intervențiile în celelalte sectoare de dezvoltare.

Având în vedere contextul prezentat, au fost stabilite următoarele obiective specifice:

- OS 1. Mobilitate durabilă
- OS 2. Neutralitate energetică
- OS 3. Reducerea poluării aerului și a riscurilor climatice
- OS 4. Infrastructură publică de calitate
- OS 5. Spații publice atractive
- OS 6. Consolidarea unui învățământ dinamic și atractiv, adaptat cerințelor pieței muncii, vector al dezvoltării inteligente
- OS 7. Valorificarea durabilă a specificului local
- OS 8. Asigurarea accesului la serviciile publice de bază
- OS 9. Consolidarea capacității administrative și digitalizarea administrației publice
- OS 10. Reducerea birocrăției și adaptarea serviciilor la nevoile cetățenilor

Obiectivele specifice propuse sunt în strânsă concordanță cu viziunea de dezvoltare trasată la nivelul Regiunii Sud-Est prin Planul de Dezvoltare Regională (PDR) Sud-Est 2021-2027, care transpune politica de coeziune a Uniunii Europene, susținând ca obiectiv general îmbunătățirea competitivității și sustenabilității economice a Regiunii și îmbunătățirea condițiilor de viață ale comunităților locale, prin promovarea tranziției către o regiune verde, dezvoltarea infrastructurii și serviciilor, valorificarea potențialului turistic, gestionarea eficientă a resurselor și reducerea disparităților intraregionale și interregionale. De asemenea, acestea se încadrează în abordarea dezvoltării urbane integrate promovate prin Programul Regional Sud-Est 2021-2027, care prevede un sprijin complementar și sinergic prin intermediul investițiilor disponibile în cadrul mai multor priorități și obiective specifice.



4. DIRECȚII DE ACȚIUNE, POLITICI ȘI PROGRAME DE DEZVOLTARE

4.1. Aspecte cheie în formularea politicilor și programelor

Direcțiile de dezvoltare asociate obiectivelor specifice detaliate în capitolul anterior, pot depăși competențele autorității locale, lăsând loc intervențiilor din mediul privat și celor inițiate de actori non-guvernamentali. Relaționarea obiectivelor specifice (sectoriale) cu problematicile teritoriului prin prisma intervențiilor care cad în responsabilitatea administrației publice locale este mijlocită de politicile de dezvoltare. Enunțul acestora se formulează pe domenii specifice de analiză, pe baza identificării și prioritizării problemelor rezultate din analiza datelor, informațiilor, indicatorilor care reflectă situația existentă. Din punct de vedere procedural, politicile sectoriale reprezintă un demers ciclic care cuprinde formularea obiectivelor dezvoltării și evaluarea rezultatelor ex-ante, planificarea acestei dezvoltări, proiectarea și implementarea, încorporând investițiile publice și consumul. Pachetul de politici – programe – proiecte propuse va conduce la rezultate de durată, prin ridicarea standardului de viață al populației, prin creșterea competitivității economice, prin creșterea gradului de ocupare a forței de muncă și protejarea mediului natural și construit.

În corelare cu potențialul și nevoile locale, pentru orizontul 2030 au fost identificate următoarele priorități cheie de dezvoltare:

- Mobilitate durabilă;
- Regenerare urbană și dezvoltarea infrastructurii verzi-albastre;
- Eficiență energetică.

Totodată, la formularea principalelor politici și programe de dezvoltare s-au avut în vedere nevoile principalelor grupuri-țintă. Ghidul pentru elaborarea Strategiilor integrate de dezvoltare urbană, instrument creat în scopul sprijinirii orașelor în alinierea cu direcțiile și obiectivele Politicii Urbane a României, evidențiază modelul piramidei lui Abraham Maslow, care se află la baza stabilirii nevoilor cetățenilor, sectorului privat și al turiștilor, având în vedere și aspecte transversale precum incluziunea socială și schimbările climatice (figurile 4.1 - 4.3).

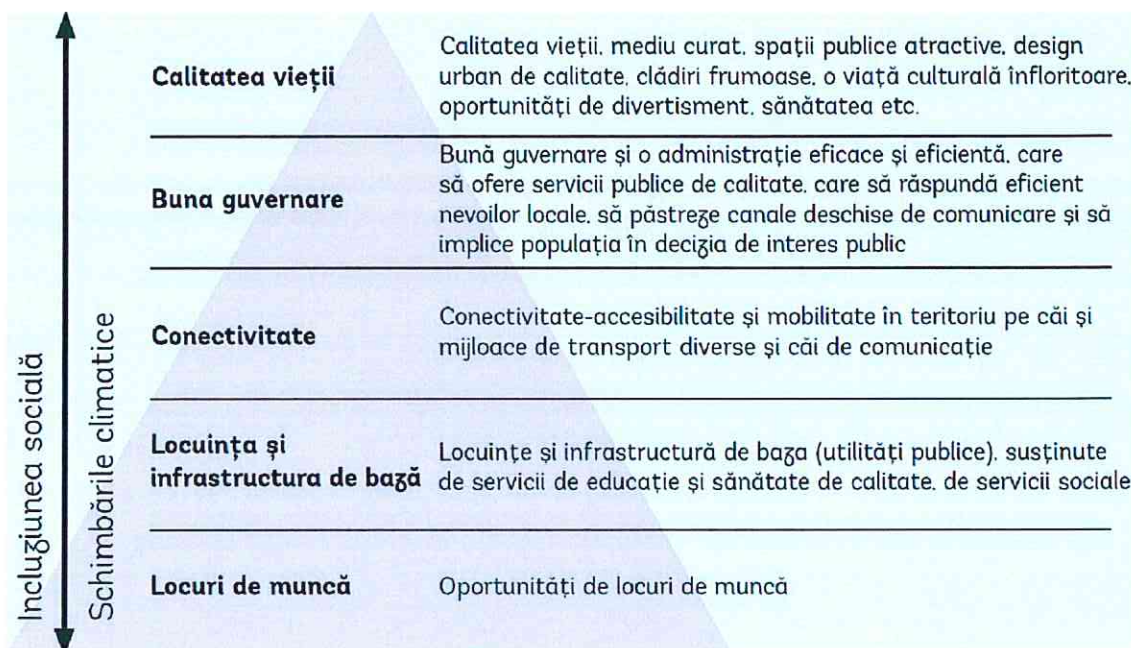


Figura 4.1. Piramida nevoilor cetățenilor. Sursa: Ghidul pentru elaborarea Strategiilor integrate de dezvoltare urbană, Banca Mondială, 2021.



Figura 4.2. Piramida nevoilor sectorului privat. Sursa: Ghidul pentru elaborarea Strategiilor integrate de dezvoltare urbană, Banca Mondială, 2021.

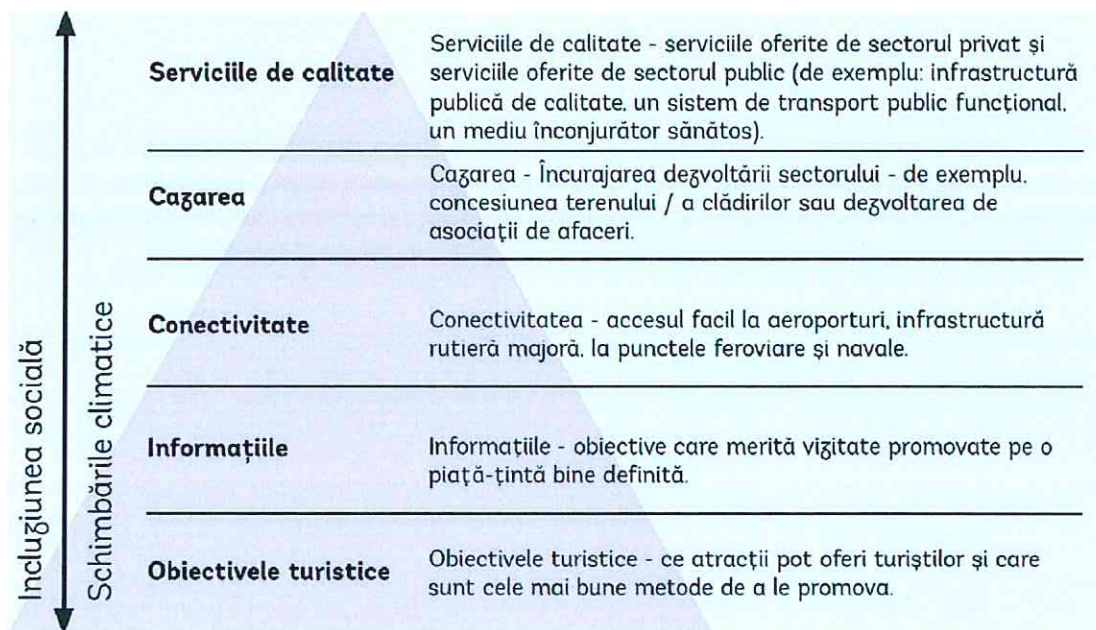


Figura 4.3. Piramida nevoilor turiștilor. Sursa: Ghidul pentru elaborarea Strategiilor integrate de dezvoltare urbană, Banca Mondială, 2021.

4.2. Lista politicilor și programelor de dezvoltare

Politicile publice adoptate la nivel local se înscriu în obiectivele politicii de coeziune promovate de Uniunea Europeană pentru perioada 2021-2027. În tabelul următor este evidențiat modul de coordonare a obiectivelor specifice propuse pentru atingerea viziunii 2030 de dezvoltare integrată a Zonei Urbane Funcționale Râmnicu Sărat cu obiectivele politicii de coeziune a Uniunii Europene.

Tabelul 4.1. Coordonarea obiectivelor specifice cu obiectivele politicii de coeziune a Uniunii Europene.

Obiectiv specific	Obiectivele politicii de coeziune a Uniunii Europene pentru perioada 2021-2027
OS 1. Mobilitate urbană durabilă	<p>OP3. O Europă mai conectată prin dezvoltarea mobilității</p> <p>OP2. O Europă mai verde, rezilientă, cu emisii reduse de dioxid de carbon care trece la o economie cu zero emisii de carbon, prin promovarea tranziției către o energie curată și echitabilă, a investițiilor verzi și albastre, a economiei circulare, a atenuării schimbărilor climatice și adaptării la acestea, a prevenirii și gestionării riscurilor și a mobilității urbane sustenabile</p>



Obiectiv specific	Obiectivele politicii de coeziune a Uniunii Europene pentru perioada 2021-2027
OS 2. Neutralitate energetică	OP2. O Europă mai verde, rezilientă, cu emisii reduse de dioxid de carbon care trece la o economie cu zero emisii de carbon, prin promovarea tranziției către o energie curată și echitabilă, a investițiilor verzi și albastre, a economiei circulare, a atenuării schimbărilor climatice și adaptării la acestea, a prevenirii și gestionării riscurilor și a mobilității urbane sustenabile
OS 3. Reducerea poluării aerului și a riscurilor climatice	OP2. O Europă mai verde, rezilientă, cu emisii reduse de dioxid de carbon care trece la o economie cu zero emisii de carbon, prin promovarea tranziției către o energie curată și echitabilă, a investițiilor verzi și albastre, a economiei circulare, a atenuării schimbărilor climatice și adaptării la acestea, a prevenirii și gestionării riscurilor și a mobilității urbane sustenabile
OS 4. Infrastructura publică de calitate	OP4. O Europă mai socială și mai favorabilă incluziunii, prin implementarea Pilonului European al drepturilor sociale OP5. O Europă mai aproape de cetățeni prin promovarea dezvoltării sustenabile și integrate a tuturor tipuri de teritorii și a inițiativelor locale
OS 5. Spații publice urbane de calitate	OP2. O Europă mai verde, rezilientă, cu emisii reduse de dioxid de carbon care trece la o economie cu zero emisii de carbon, prin promovarea tranziției către o energie curată și echitabilă, a investițiilor verzi și albastre, a economiei circulare, a atenuării schimbărilor climatice și adaptării la acestea, a prevenirii și gestionării riscurilor și a mobilității urbane sustenabile OP5. O Europă mai aproape de cetățeni prin promovarea dezvoltării sustenabile și integrate a tuturor tipuri de teritorii și a inițiativelor locale
OS 6. Consolidarea unui învățământ dinamic și atractiv, adaptat cerințelor pieței muncii, vector al dezvoltării inteligente	OP1. O Europă mai competitivă și mai inteligentă, prin promovarea unei transformări economice inovatoare și inteligente și a conectivității TIC regionale



Obiectiv specific	Obiectivele politicii de coeziune a Uniunii Europene pentru perioada 2021-2027
	OP4. O Europă mai socială și mai favorabilă incluziunii, prin implementarea Pilonului European al drepturilor sociale
OS 7. Valorificarea durabilă a specificului local	OP5. O Europă mai aproape de cetățeni prin promovarea dezvoltării sustenabile și integrate a tuturor tipuri de teritorii și a inițiativelor locale
OS 8. Accesul facil al tuturor la servicii publice	OP4. O Europă mai socială și mai favorabilă incluziunii, prin implementarea Pilonului European al drepturilor sociale
OS 9. Consolidarea capacității administrative și digitalizarea administrației publice	OP1. O Europă mai competitivă și mai inteligentă, prin promovarea unei transformări economice inovatoare și inteligente și a conectivității TIC regionale
OS 10. Reducerea birocrăției și adaptarea serviciilor la nevoile cetățeanului	OP5. O Europă mai aproape de cetățeni prin promovarea dezvoltării sustenabile și integrate a tuturor tipuri de teritorii și a inițiativelor locale

Soluționarea problemelor-cheie, provocărilor și necesităților desprinse din analiza diagnostic asupra situației existente a contextului urban, efectuată pe baza datelor statistice și a consultărilor publice, în corespondență cu viziunea de dezvoltare și obiectivele stabilite este prezentată sintetic în tabelul de mai jos.

Tabelul 4.2. Matricea logică: probleme și provocări - obiective specifice.

Probleme și provocări rezultate din analiza diagnostic și din procesul de consultare	Obiective specifice de dezvoltare
Obiectiv strategic I. Zonă urbană funcțională verde și rezilientă	
<ul style="list-style-type: none"> ▪ Mobilitatea nemotorizată nu este considerată ca fiind esențială pentru rezolvarea problemelor generale de mobilitate la nivelul teritoriului periurban ▪ Nu este asigurată infrastructura care să permită deplasarea cu bicicleta între punctele de interes din unitățile administrativ-teritoriale din zona urbană funcțională ▪ Dezvoltarea redusă a sistemelor alternative de transport (rețea de piste pentru biciclete, sisteme de închiriat biciclete, spații partajate și trasee pietonale) 	OS 1. Mobilitate durabilă



Probleme și provocări rezultate din analiza diagnostic și din procesul de consultare	Obiective specifice de dezvoltare
<ul style="list-style-type: none">▪ Inexistența trotuarelor sau a modernizării acestora cresc riscul de accidente și scad posibilitatea de deplasare facilă a pietonilor▪ Parcarea pe partea carosabilă produce îngustări ale căiilor de deplasare și pot crea ambuteiaje pe sectoarele aglomerate de drum▪ Lipsa unei politici de parcare, care să susțină diminuarea călătoriilor cu autoturismele în zona centrală a orașului polarizator - Municipiul Râmnicu Sărat▪ Existența sectoarelor stradale suprapuse peste traseul drumurilor naționale și județene, pe care se înregistrează valori mari de trafic și număr crescut de accidente▪ Număr mare de elevi navetiști▪ Mijloace de transport în comun alimentate cu combustibili convenționali, care nu susțin mobilitatea durabilă▪ Amenajări deficitare ale stațiilor de transport public (alveole, elemente de siguranță și securitate a călătorilor)▪ Necesitatea accesării de finanțări externe nerambursabile pentru dezvoltarea de proiecte în domeniile infrastructură urbană, transport și mobilitate	
<ul style="list-style-type: none">▪ Încălzirea locuințelor se face preponderent cu microcentrale de apartament alimentate cu gaze naturale sau prin arderea materialului lemnos, ceea ce generează emisii semnificative de substanțe poluante și de gaze cu efect de seră▪ Necesitatea de renovare și reabilitare energetică a fondului construit îmbătrânit, inclusiv accesibilizarea clădirilor și asigurarea înaltei eficiențe energetice, ținând spre un consum energetic cât mai aproape de zero▪ Clădirile neperformante din punct de vedere energetic cresc costurile populației cu încălzirea locuințelor▪ Investiții în tranziția energetică, energia din surse regenerabile	OS 2. Neutralitate energetică
<ul style="list-style-type: none">▪ Clădirile neperformante din punct de vedere energetic cresc costurile populației cu încălzirea locuințelor	OS 3. Reducerea poluării aerului și a riscurilor climatice



Probleme și provocări rezultate din analiza diagnostic și din procesul de consultare	Obiective specifice de dezvoltare
<ul style="list-style-type: none">▪ Realizarea demersurilor pentru extinderea rețelei de gaze naturale la nivelul tuturor UAT-urilor din ZUF▪ Existența de spații publice degradate, care necesită intervenții de regenerare urbană▪ Necesitatea de valorificare a patrimoniului natural prin dezvoltarea infrastructurii verzi-albastre la nivelul arealului de studiu	
Obiectiv strategic II. Zonă urbană funcțională competitivă și productivă	
<ul style="list-style-type: none">▪ Parcarea pe partea carosabilă produce îngustări ale căiilor de deplasare și pot crea ambuteiaje pe sectoarele aglomerate de drum▪ Deplasare limitată a pietonilor pe trotuare din cauza autovehiculelor parcate neregulamentar sau a obstacolelor cae se regăsesc pe trotuare (stâlpi, scări, zone comerciale)▪ Existența sectoarelor stradale suprapuse peste traseele drumurilor naționale și județene, pe care se înregistrează valori mari de trafic și număr crescut de accidente▪ Amenajări deficitare ale stațiilor de transport public (alveole, elemente de siguranță și securitate a călătorilor)▪ Existența străzilor cu o stare tehnică necorespunzătoare a părții carosabile și a trotuarelor▪ Sistem de iluminat public caracterizat de eficiență energetică redusă▪ Existența UAT-urilor în care nu există rețea de alimentare cu apă și de canalizare în toate localitățile▪ Infrastructura sportivă insuficientă, precum și deficitul de spații de agrement▪ Necesitatea de extinderea și modernizare a infrastructurii de transport și a celei edilitare▪ Necesitatea accesării de finanțări externe nerambursabile pentru dezvoltarea de proiecte în domeniile infrastructurii publice	OS 4. Infrastructura publică de calitate
<ul style="list-style-type: none">▪ Innfrastructura sportivă insuficientă, precum și deficitul de spații de agrement▪ Existența străzilor cu o stare tehnică necorespunzătoare a părții carosabile și a trotuarelor	OS 5. Spații publice atractive



Probleme și provocări rezultate din analiza diagnostic și din procesul de consultare	Obiective specifice de dezvoltare
<ul style="list-style-type: none">▪ Sistem de iluminat public caracterizat de eficiență energetică redusă▪ Necesitatea de valorificare a patrimoniului natural prin dezvoltarea infrastructurii verzi-albastre la nivelul arealului de studiu	
<ul style="list-style-type: none">▪ Situația materială precară a multor familii crește riscul de abandon școlar▪ Populație care nu este alfabetizată digital▪ Scăderea numărului de volume împrumutate din biblioteci, ceea ce indică o scădere a interesului pentru citit▪ Necesitatea creșterii capacității de diversificare și adaptare a economiei locale▪ Necesitatea accesării de finanțări externe nerambursabile pentru dezvoltarea de proiecte în domeniul educației	OS 6. Consolidarea unui învățământ dinamic și atractiv, adaptat cerințelor pieței muncii, vector al dezvoltării inteligente
<ul style="list-style-type: none">▪ Lipsa locurilor de muncă și concentrarea acestora în special în zona urbană▪ Infrastructura sportivă insuficientă, precum și deficitul de spații de agrement▪ Diversificare redusă a domeniilor economice▪ Reducerea puterii de cumpărare în lipsa unor politici de stimulare a antreprenoriatului▪ Necesitatea dezvoltării evenimentelor culturale locale▪ Necesitatea creșterii capacității de diversificare și adaptare a economiei locale▪ Necesitatea atragerii de investitori▪ Necesitatea atragerii de fonduri europene pentru calificarea resursei umane▪ Necesitatea înființării de asociații, grupuri de acțiune locale, parteneriate locale pentru dezvoltarea economică în scopul menținerii tinerilor în regiune	OS 7. Valorificarea durabilă a specificului local
Obiectiv strategic III. Zonă urbană funcțională justă și incluzivă	
<ul style="list-style-type: none">▪ Tendința de îmbătrânire a populației (reducerea numărului de persoane tinere)▪ Valorile raportului de dependență demografică sunt în creștere▪ Mobilitatea nemotorizată nu este considerată ca fiind esențială pentru rezolvarea problemelor generale de mobilitate la nivelul arealului de studiu	OS 8. Asigurarea accesului la serviciile publice de bază



Probleme și provocări rezultate din analiza diagnostic și din procesul de consultare	Obiective specifice de dezvoltare
<ul style="list-style-type: none">▪ Infrastructura sportivă insuficientă, precum și deficitul de spații de agrement▪ Existența străzilor cu o stare tehnică necorespunzătoare a părții carosabile și a trotuarelor▪ Sistem de iluminat public caracterizat de eficiență energetică redusă▪ Servicii sociale necesare și care lipsesc▪ Cunoștințe insuficiente la nivelul populației privind colectarea selectivă, reciclarea și valorificarea deșeurilor▪ Necesitatea extinderii și modernizării infrastructurii de transport și a celei edilitare în toate localitățile din zona urbană funcțională▪ Necesitatea atragerii tinerilor și a unor categorii de persoane active (profesori și medici) prin construirea unor locuințe sociale▪ Este necesară creșterea implicării cetățenilor în procesul de dezvoltare a orașului prin continuarea și dezvoltarea proceselor de bugetare participativă și facilitarea unui dialog online mai eficient și mai transparent, prin diferite instrumente digitale▪ Relație de comunicare și colaborare deficitară între societatea civilă/ mediul economic/ mediul educațional și administrația publică▪ Procesele de implicare a societății civile și cetățenilor în dezvoltarea comunităților locale sunt încă limitate	
Obiectiv strategic IV. Zonă urbană funcțională bine guvernată	
<ul style="list-style-type: none">▪ Surse financiare insuficiente la bugetul local▪ Lipsa instrumentelor de bază pentru participarea și implicarea cetățenilor▪ Nu sunt dezvoltate servicii complet digitalizate pentru mediul economic▪ Nu există seturi de date în format deschis disponibile cetățenilor sau operatorilor economici▪ Lipsa unor departamente dedicate procesului de digitalizare a administrațiilor publice locale, inclusiv pentru dezvoltarea conceptului de „smart city”/ „smart village”	<p>OS 9. Consolidarea capacității administrative și digitalizarea administrației publice</p> <p>OS 10. Reducerea birocrăției și adaptarea serviciilor la nevoile cetățenilor</p>



Probleme și provocări rezultate din analiza diagnostic și din procesul de consultare	Obiective specifice de dezvoltare
<ul style="list-style-type: none">▪ Lipsa corelării introducerii e-guvernării cu eficientizarea și adaptarea administrației publice (în special în ceea ce privește procesele interne)▪ Securitatea aplicațiilor de e-guvernare, mai ales în cazul în care acestea vor fi folosite de un număr din ce în ce mai mare de persoane și unități economice▪ Necesitatea de modernizarea și eficientizare a administrației publice locale▪ Necesitatea de implicare a cetățenilor în luarea deciziilor la nivel local	

Obiectivele specifice asociate viziunii 2030 vor susține programele de dezvoltare propuse pe termen mediu și lung. Programele grupează o categorie de proiecte care vizează obiective similare și se concentrează pe coordonarea acestora în timp și spațiu, pentru a maximiza beneficiile.

Programele de dezvoltare prin care se urmărește atingerea obiectivelor specifice sunt prezentate în tabelul următor.

Tabelul 4.3. Programe de dezvoltare propuse.

Obiective specifice	Programe de dezvoltare
OS 1. Mobilitate urbană durabilă	<ol style="list-style-type: none">1.1. Îmbunătățirea condițiilor de circulație la nivel local1.2. Îmbunătățirea transportului public, a celui nemotorizat și a electromobilității
OS 2. Neutralitate energetică	<ol style="list-style-type: none">2.1. Investiții în clădirile publice în vederea asigurării/creșterii eficienței energetice2.2. Investiții în clădirile rezidențiale în vederea asigurării/creșterii eficienței energetice2.3. Realizarea capacităților noi de producere energie electrică din surse regenerabile
OS 3. Reducerea poluării aerului și a riscurilor climatice	<ol style="list-style-type: none">3.1. Extinderea/ îmbunătățirea infrastructurii verzi-albastre la nivelul localității3.2. Îmbunătățirea modului de gestionare a deșeurilor municipale în vederea asigurării tranziției spre economia circulară3.3. Intervenții privind diminuarea riscului de producere a dezastrelor naturale, monitorizarea factorilor de mediu și siguranță publică



Obiective specifice	Programe de dezvoltare
OS 4. Infrastructura publică de calitate	4.1. Investiții în domeniul infrastructurii aferente serviciilor publice în vederea creșterii eficienței energetice 4.2. Reabilitarea/ modernizarea/ extinderea infrastructurii sociale 4.3. Reabilitarea/ modernizarea/ extinderea infrastructurii medicale 4.4. Reabilitarea/ modernizarea/ extinderea infrastructurii culturale
OS 5. Spații publice urbane de calitate	5.1. Regenerarea urbană a spațiilor publice 5.2. Dezvoltarea infrastructurii de agrement/ petrecere a timpului liber 5.3. Dezvoltarea sistemului management urban și monitorizare video
OS 6. Consolidarea unui învățământ dinamic și atractiv, adaptat cerințelor pieței muncii, vector al dezvoltării inteligente	6.1. Modernizarea/ reabilitarea/ extinderea/ echiparea și flexibilizarea spațiilor de învățare din cadrul unităților de învățământ în vederea creșterii calității mediilor de învățare
OS 7. Valorificarea durabilă a specificului local	7.1. Valorificarea în scop economic și cultural a resurselor locale și dezvoltarea infrastructurii suport 7.2. Susținerea antreprenoriatului prin sprijinirea afacerilor locale
OS 8. Accesul facil al tuturor la servicii publice	8.1. Creșterea accesului populației la utilități publice de interes local 8.2. Dezvoltarea/ extinderea serviciilor sociale 8.3. Asigurarea accesului egal la asistență medicală prin dezvoltarea serviciilor 8.4. Dezvoltarea serviciilor culturale
OS 9. Consolidarea capacității administrative și digitalizarea administrației publice	9.1. Dezvoltarea capacității de atragere și gestionare a finanțărilor externe nerambursabile 9.2. Digitalizarea activității administrației publice locale
OS 10. Reducerea birocrăției și adaptarea serviciilor la nevoile cetățeanului	10.1. Dezvoltarea infrastructurii și serviciilor digitale în relația cu cetățenii 10.2. Planificare urbană integrată 10.3. Implicarea cetățenilor în luarea deciziilor la nivel local

La stabilirea viziunii, obiectivelor și programelor propuse în cadrul SIDU ZUF Râmnicu Sărat s-a luat în considerare impactul implementării proiectului major reprezentat de Autostrada A7 Siret Expres, al cărui termen de finalizare este în anul 2026.

Autostrada A7, denumită și Autostrada Moldovei, este o autostradă aflată în construcție în România, care asigură legătura între Ploiești (A3) și Siret (granița cu Ucraina).

Tronsonul Buzău – Focșani, cu lungimea de 82,44 km, deservește Municipiul Râmnicu Sărat. Acesta este împărțit în 4 loturi:

- Lotul 1 km 0+000 – km 4+600, Buzău (Tronsonul Ploiești – Buzău) – Vadu Pașii (inclusiv drum de legătură către DN2), cu lungimea 4,60 km;
- Lotul 2 km 4+600 – km 35+400, Vadu Pașii (intersecția cu drumul de legătură către DN2) – Râmnicu Sărat (DN22), cu lungimea 30,80 km;
- Lotul 3 km 35+400 – km 71+500, Râmnicu Sărat (DN22) – Mândrești – Munteni (DN23), cu lungimea 36,10 km;
- Lotul 4 km 71+500 – km 82+440, Mândrești – Munteni (DN23) – Focșani Nord (DN2), cu lungimea 10,94 km.

În zona Municipiului Râmnicu Sărat este prevăzut nod de legătură la DN 22, în partea de est a teritoriului (figura 4.1).

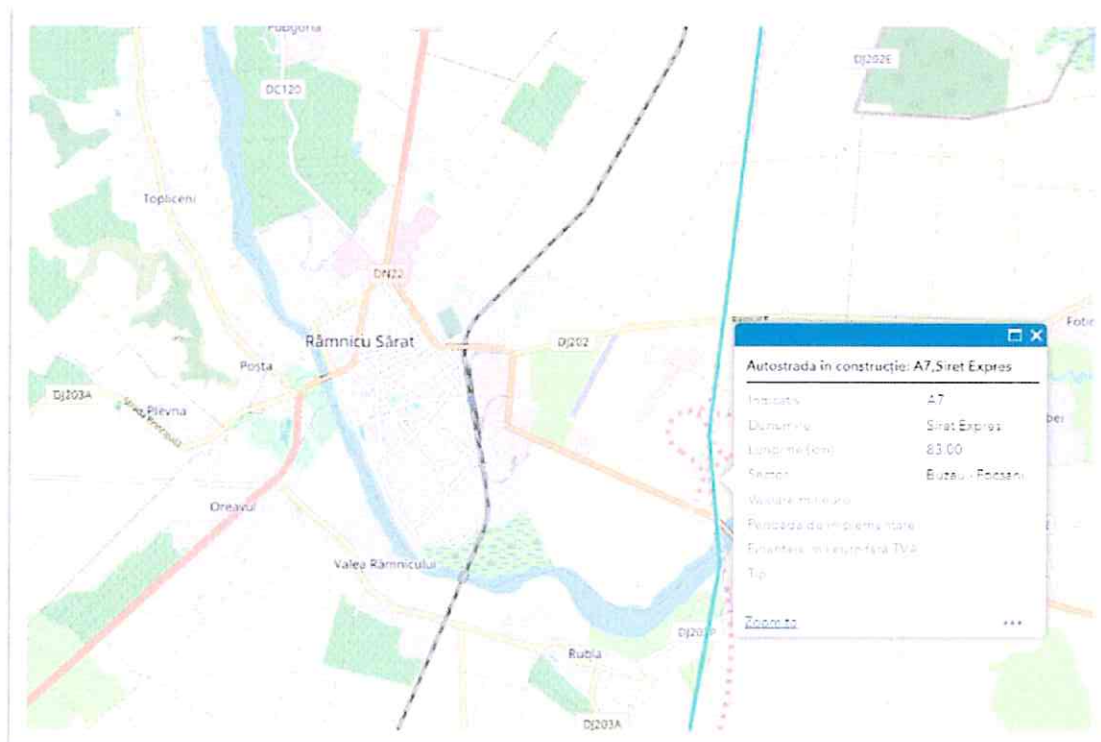


Figura 4.1. Traseu Autostrada A7 în ZUF Râmnicu Sărat.

Sursa: Ministerul Transporturilor și Infrastructurii.



5. PORTOFOLIUL DE PROIECTE

Un nivel ridicat al calității vieții în Zona Urbană Funcțională Râmnicu Sărat reprezintă obiectivul general care definește viziunea asociată anului 2030, a cărei îndeplinire depinde în mod semnificativ de nivelul de dezvoltare a serviciilor medicale și sociale, nivelul serviciilor educaționale, eficiența energetică, dezvoltarea urbană și calitatea mediului, dezvoltarea mobilității durabile, calitatea serviciilor publice. Totodată, atingerea viziunii de dezvoltare propuse este condiționată de integrarea cu politica de coeziune la nivelul Uniunii Europene, care guvernează dezvoltarea Regiunii Sud-Est, având ca obiectiv principal dezvoltarea durabilă a Regiunii Sud-Est în vederea reducerii disparităților existente în raport cu celelalte regiuni ale țării în scopul creșterii nivelului de trai al cetățenilor.

Proiectele propuse pentru a contribui la îndeplinirea viziunii 2030 pentru Zona Urbană Funcțională Râmnicu Sărat sunt raportate la oportunitățile concrete de finanțare în cadrul perioadei de programare 2021-2027. Acestea vizează intervenții în infrastructură, servicii și în sfera capacității instituționale. Portofoliul de proiecte este orientat spre asigurarea de servicii și utilități publice adecvate, susținerea dezvoltării economiei locale, îmbunătățirea calității mediului înconjurător, valorificarea patrimoniului natural, îmbunătățirea relațiilor de cooperare cu colectivitățile locale din zona de influență, îmbunătățirea performanțelor instituționale și a dezvoltării resurselor umane. Propunerile asociate programelor de dezvoltare integrează soluții care aparțin conceptului de „smart city”.

Portofoliul de proiecte aferent SIDU prin care se urmărește dezvoltarea urbană durabilă, corespunde promovării unei abordări strategice integrate, care combină măsuri privind renovarea fizică a zonelor urbane, cu cele privind protecția mediului, dezvoltare și mobilitate verde, valorificarea potențialului turistic și a patrimoniului, într-o abordare participativă cu implicarea tuturor actorilor relevanți de la nivel local.

Strategia Integrată de Dezvoltare Urbană a Zonei Urbane Funcționale Râmnicu Sărat definită conform viziunii și obiectivelor propuse va asigura coordonarea activităților autorităților publice locale din arealul de studiu prin stabilirea unui cadru de planificare care cuprinde principalele direcții de dezvoltare teritorială și acțiunile de implementare ale acestora.

Prin implementarea SIDU se estimează obținerea de beneficii privind: dezvoltarea teritorială coerentă și durabilă, corelarea priorităților de dezvoltare și eficientizarea investițiilor publice, valorificarea resurselor naturale și culturale, îmbunătățirea calității vieții, creșterea calității serviciilor oferite către populație.



5.1. Lista completă a proiectelor

În Anexa 2 este prezentat planul de acțiune, în care sunt evidențiate proiectele propuse, calendarul de implementare și sursele de finanțare disponibile. Sursele de finanțare posibil a fi accesate pentru fiecare intervenție au fost identificate pe baza strategiilor publicate pentru programelor de finanțare disponibile în perioada 2021-2027:

- Programul Regional Sud-Est - PR SE
- Programul Național de Investiții "Anghel Saligny" - PNI "Anghel Saligny"
- Planul Național de Redresare și Reziliență - PNRR
- Administrația Fondului de Mediu - AFM
- Programul Sănătate - PS
- Programul Incluziune și Demnitate Socială - PIDS
- Programul Educație și Ocupare - PEO
- Programul Dezvoltare Durabilă - PDD
- Programul Creștere Inteligentă, Digitalizare și Instrumente Financiare – PCIDIF
- Programul Transport – PT
- Programul Național de Dezvoltare Rurală - PNDR

Proiectele în domeniul mobilității sunt fundamentate de intervențiile propuse în Planul de Mobilitate Urbană Durabilă al Zonei Urbane Funcționale Râmnicu Sărat, cu orizontul 2030 (Anexa 3).

5.2. Mecanismul de prioritizare

Prioritizarea proiectelor este realizată având la bază prevederile Programului Regional Sud-Est 2021-2027, în concordanță cu cerințele din Regulamentul (UE) 2021/1060, art. 29.

În acest sens, a fost elaborată și aprobată Procedura privind înființarea și funcționarea Comitetului Partenerial de Dezvoltare Teritorială (structura partenerială) al Strategiei Integrate de Dezvoltare Urbană a Zonei Urbane Funcționale Râmnicu Sărat (Anexa 4). Comitetul va avea ca sarcină inclusiv prioritizarea proiectelor propuse în planul de acțiune al SIDU, în acord cu viziunea strategică adoptată la nivelul Regiunii Sud-Est, și totodată având în vedere principiile dezvoltării urbane durabile, respectiv integrarea sectorială, spațială și teritorială.



Astfel, pentru prioritizarea investițiilor de dezvoltare urbană durabilă la nivelul la nivelul ZUF Râmnicu Sărat, se propune aplicarea unui proces care are la bază considerarea nevoilor diferitelor categorii de potențiali beneficiari finali ai proiectelor, precum:

- a) Cetățenii: oportunități (locuri de muncă, piețe, educație, sănătate, etc.); locuințe și infrastructură de bază (electricitate, gaz, apă, etc.); conectivitate (drumuri, autostrăzi, căi ferate, etc.); administrație eficientă și eficientă; calitatea vieții;
- b) Sectorul privat: forță de muncă calificată; terenuri, spații de birouri și infrastructură de bază (electricitate, gaz, apă, etc.); conectivitate (drumuri, autostrăzi, căi ferate, etc.); administrație eficientă și eficientă; clustere;
- c) Turiștii: obiective turistice; informații; conectivitate; cazare; servicii de calitate.

Fiecare proiect de investiții este evaluat în funcție de sustenabilitatea tehnică și financiară.

De asemenea, în procesul de selecție, proiectele sunt evaluate ținând cont și de aspectele orizontale incluziune socială și schimbări climatice (pentru a determina modul în care implementarea acestora va contribui la atingerea acestor deziderate).

Astfel, pentru evaluarea sistemică se aplică următoarele criterii:

1. Beneficii pentru cetățeni;
2. Beneficii pentru mediul privat;
3. Beneficii pentru turiști;
4. Sustenabilitatea tehnică și financiară a proiectului;
5. Obiective legate de incluziunea socială;
6. Obiective legate de schimbările climatice.

Fiecare din cele 6 criterii mai sus enunțate este însoțit de o anumită pondere, care va fi menținută pentru toate proiectele de investiții care parcurg procesul de prioritizare și selectare. Ponderea este stabilită în funcție de importanța acordată fiecărui criteriu. Suma ponderilor alocate pentru toate criteriile este 100%.

În urma evaluărilor pentru fiecare criteriu, se va acorda un punctaj (scor), reprezentat de numere întregi din intervalul 1 – 5, unde 5 înseamnă că proiectul răspunde în foarte mare măsură criteriului analizat, iar 1 arată că proiectul răspunde în foarte mică măsură respectivului criteriu.

$$\text{Punctajul total pentru criteriu} = \text{Scor} \times \text{Pondere}$$

$$\text{Scorul total pentru un proiect} = \text{Suma punctajelor totale obținute pe criterii}$$

Pentru criteriile 1, 2, 3, 5 și 6 se recomandă aprecierea pe o scală de la 1 la 5, în care:

5. În foarte mare măsură;
4. În mare măsură;
3. În măsură medie;
2. În mică măsură;



1. În foarte mică măsură.

Pentru criteriul 4 se recomandă aprecierea pe o scală de la 1 la 5, în care:

5. Procedură achiziție publică pentru lucrări de execuție demarată și Sursă de finanțare nerambursabilă identificată;

4. Documentație tehnico-ecomomică – faza Proiect tehnic aprobată și Sursă de finanțare nerambursabilă identificată;

3. Documentație tehnico-ecomomică – faza Studiu de fezabilitate aprobată și Sursă de finanțare nerambursabilă identificată;

2. Idee de proiect și Sursă de finanțare nerambursabilă identificată;

1. Idee de proiect.

În tabelul următor este prezentată matricea de lucru pentru prioritizarea proiectelor de investiții, în care sunt propuse ponderi pentru fiecare criteriu.

Tabelul 5.1. Matrice de prioritizare a proiectelor.

Criteriu		Proiect 1	Proiect 2	...	Proiect n
1. Beneficii pentru cetățeni	Scor
	Pondere (%)	20%	20%		20%
2. Beneficii pentru mediul privat	Scor
	Pondere (%)	20%	20%		20%
3. Beneficii pentru turiști	Scor
	Pondere (%)	20%	20%		20%
4. Sustenabilitatea tehnică și financiară a proiectului	Scor
	Pondere (%)	30%	30%		30%
5. Obiective legate de incluziune socială	Scor
	Pondere (%)	5%	5%		5%
6. Obiective legate de schimbări climatice	Scor
	Pondere (%)	5%	5%		5%
Scor total	

Lista proiectelor prioritare aferente intervențiilor de dezvoltare urbană durabilă, care vizează acțiunile 2.4, 3.1 și 6.1 din Programul Regional SE 2021-2027, este prezentată în Anexa 5.



6. IMPLEMENTAREA, MONITORIZAREA ȘI EVALUAREA STRATEGIEI

6.1. Structura de management și implementare a Strategiei

Pentru implementarea și operaționalizarea SIDU se impune construirea/configurarea unui ecosistem al dezvoltării urbane, care are ca fundament principiile bunei guvernante, ca parte esențială a dezvoltării durabile, și care asigură mecanismele necesare implicării în acest proces a tuturor factorilor interesați locali (administrația publică locală, agenți economici, ONG-urile, societatea civilă etc).

Astfel, a fost constituit un Comitet Partenerial de Dezvoltare Teritorială (structură partenerială) al Strategiei integrate de dezvoltare urbană a zonei urbane funcționale Râmnicu Sărat (denumit în continuare CPDT SIDU ZUF Râmnicu Sărat), structură de tip partenerial, fără personalitate juridică, ce reprezintă structura care operaționalizează mecanismul de guvernanță al Strategiei Integrate de Dezvoltare Urbană a Zonei Urbane Funcționale Râmnicu Sărat (Anexa 4).

Procedura privind înființarea și funcționarea Comitetului Partenerial de Dezvoltare Teritorială (structură partenerială) al Strategiei integrate de dezvoltare urbană a zonei urbane funcționale Râmnicu Sărat a fost aprobată prin Dispoziția nr. 42/2025 emisă de Primarului Municipiului Râmnicu Sărat.

Comitetul Partenerial de Dezvoltare Teritorială (structură partenerială) al Strategiei integrate de dezvoltare urbană a zonei urbane funcționale Râmnicu Sărat este format din 11 (unsprezece) membri:

- Un reprezentant al UAT Municipiul Râmnicu Sărat (lider de parteneriat/ pol urban de dezvoltare);
- Un reprezentant al fiecărei comune membră a Zonei Urbane Funcționale Râmnicu Sărat (UAT Comuna Valea Râmnicului, UAT Comuna Grebănu, UAT Comuna Topliceni, UAT Comuna Podgoria, UAT Comuna Râmnicelu);
- Un reprezentant al mediului de afaceri din Zona Urbană Funcțională Râmnicu Sărat, desemnat în urma unui proces de selecție transparent;
- Trei reprezentanți ai mediului socio-economic cu activitate relevantă în domeniile vizate de instrumentele teritoriale (mobilitate urbană, dezvoltare



socială, educație, cultură, patrimoniu, turism, ONG-uri), parteneri desemnați în urma unui proces de selecție transparent;

- Un reprezentant din comunitățile de romi din aria Unităților Administrativ Teritoriale component ZUF Râmnicu Sărat.

Membrii CPDT SIDU ZUF Râmnicu Sărat participă la ședințele de lucru pe teme stabilite și vor putea propune măsuri și recomandări pentru realizarea/ actualizarea/ implementarea/ monitorizarea documentelor strategice privind dezvoltarea locală, punându-și la dispoziție, în beneficiul comunității, experiența și cunoștințele proprii.

Conform Regulamentului de organizare și funcționare a CPDT SIDU ZUF Râmnicu Sărat, membrii Comitetului au următoarele atribuții și obligații:

- se consultă, anterior reuniunii CPDT SIDU ZUF Râmnicu Sărat, cu instituția sau organizația/entitatea pe care o reprezintă, asupra punctelor de pe agenda CPDT SIDU ZUF Râmnicu Sărat și a materialelor puse în discuție;
- studiază și formulează observații și propuneri cu privire la documentele puse la dispoziție de Beneficiarul strategiei înaintea reuniunii CPDT SIDU ZUF Râmnicu Sărat;
- participă la reuniunile CPDT SIDU ZUF Râmnicu Sărat și la procesul de adoptare a deciziilor;
- aduc în discuție aspecte legate de implementarea CPDT SIDU ZUF Râmnicu Sărat;
- urmăresc aducerea la îndeplinire a deciziilor CPDT SIDU ZUF Râmnicu Sărat;
- informează CPDT SIDU ZUF Râmnicu Sărat în legătură cu activitatea desfășurată între reuniunile CPDT SIDU ZUF Râmnicu Sărat, legată de implementarea strategiei, în domeniul său de competență (dacă este cazul);
- membrul titular și supleantul său se informează reciproc asupra activităților desfășurate în cadrul CPDT SIDU ZUF Râmnicu Sărat;
- informează, după încheierea reuniunilor, instituțiile sau organizațiile sau entitățile pe care le reprezintă în legatură cu principalele subiecte discutate și deciziile adoptate;
- participă la acțiunile de informare/promovare a SIDU ZUF Râmnicu Sărat organizate de Beneficiar și la orice alte activități, potrivit competenței;
- exprimarea prin vot a acordului/dezacordului ori abținere cu privire la aspectele discutate în cadrul CPDT SIDU ZUF Râmnicu Sărat (doar membrii titulari au drept de vot, iar în lipsa acestora dreptul de vot este exercitat de membrul supleant, iar în lipsa ambilor, persoana împuternicită să participe la reuniune are drept de vot).

Deciziile CPDT SIDU Râmnicu Sărat se iau, de regulă, pe baza de consens (expresia acordului de voință al membrilor cu privire la problema supusa dezbaterii și la decizia propusă, considerată cea mai bună pentru implementare corespunzătoare a SIDU, pe baza unor argumente coerente și pragmatice, pe care CPDT SIDU ZUF Râmnicu Sărat o poate



adopta la acel moment). În situația nerealizării consensului, decizia privind subiectul supus dezbaterii se ia cu votul a minimum două treimi din numărul membrilor prezenți.

CPDT SIDU Râmnicu Sărat deliberează în mod valabil dacă la reuniuni participă cel puțin jumătate plus unu din numărul membrilor. În cazul în care nu se realizează cvorumul, în termen de 3 zile lucrătoare, se organizează o a doua reuniune la care Comitetul deliberează în mod valabil indiferent de numărul membrilor prezenți.

Selecția organizațiilor societății civile membre în CPDT SIDU ZUF Râmnicu Sărat s-a realizat la nivel local, în conformitate cu principiul european al parteneriatului, asigurându-se în același timp o reprezentare echilibrată a domeniilor relevante în raport cu obiectivele de politică promovate la nivelul Uniunii Europene, precum și a organizațiilor care activează în domeniul protecției mediului, protecției drepturilor omului, nediscriminării și egalității de șanse.

Asigurarea transparenței în alegerea organizațiilor reprezentate în CPDT SIDU ZUF Râmnicu Sărat, s-a realizat prin aplicarea următoarelor etape în cadrul procesului de selecție a partenerilor:

- Publicarea anunțului de selecție a partenerilor/invitației, în care au fost indicate termene limită de transmitere a Formulelor de Candidatură și modalitatea de transmitere a acestora;
- Primirea Formulelor de Candidatură, conform instrucțiunilor publicate în anunțul de selecție;
- Desfășurarea procesului de evaluare și selecție;
- Comunicarea rezultatelor procesului de evaluare și selecție;
- Depunerea și soluționarea contestațiilor;
- Comunicarea rezultatelor finale ale procesului de evaluare și selecție.

Nivelul decizional, cu rol în aprobarea SIDU și a listei de proiecte revine consiliilor locale ale unităților administrativ-teritoriale care fac parte din ZUF Râmnicu Sărat.

În scopul implementării SIDU și a atingerii valorilor-țintă ale indicatorilor pentru anul 2030, se au în vedere măsurile propuse în planul de acțiune detaliat în tabelul următor.

Tabelul 6.1. Planul de acțiune pentru implementarea SIDU.

Măsuri propuse	Termen începere	Termen finalizare
Înființarea Comitetului Partenerial de Dezvoltare Teritorială (structura partenerială) al Strategiei Integrate de Dezvoltare Urbana a Zonei Urbane Funcționale Râmnicu Sărat	2025	2025
Aprobarea Strategiei Integrate de Dezvoltare Urbană a Zonei Urbane Funcționale Râmnicu Sărat de către consiliile locale ale UAT-urilor incluse în ZUF	2025	2025



Măsuri propuse	Termen începere	Termen finalizare
Diseminarea SIDU ZUF Râmnicu Sărat în forma aprobată către publicul larg (publicarea pe pagina de internet a UAT-urilor)	2025	2030
Identificarea de surse de finanțare externe nerambursabile pentru proiectele prioritare cuprinse în SIDU	2025	2030
Organizarea de proceduri de achiziție pentru întocmirea documentațiilor tehnico-economice aferente investițiilor publice prioritare din SIDU (cu prioritate cele propuse spre finanțare din fonduri europene)	2025	2030
Recepționarea documentațiilor tehnico-economice pentru proiectele de investiții publice cuprinse în SIDU	2025	2030
Achiziționarea de servicii de consultanță specializată pentru pregătirea și managementul implementării proiectelor	2025	2030
Contractarea și implementarea proiectelor de investiții cuprinse în SIDU	2025	2030
Monitorizarea și evaluarea anuală, prin intermediul rapoartelor de monitorizare și autoevaluare a CPDT SIDU ZUF Râmnicu Sărat, în care se va menționa stadiului de implementare a țintelor asumate prin SIDU	2025	2030
Evaluarea finală a implementării SIDU și pregătirea actualizării documentelor strategice pentru perioada post 2027	2027	2030

6.2. Sistemul de monitorizare și evaluare

Componente ale procesului de planificare strategică (figura 6.1), monitorizare și evaluarea constau în colectarea și analiza de informații în scopul formulării unor concluzii asupra modului în care anumite intervenții de politici publice ating obiectivele scontate.

Monitorizarea și evaluarea rezultatelor politicii publice implementate se bazează pe analize de impact ex-post, derulate pe parcursul sau la sfârșitul etapei de implementare a politicii publice, măsoară și apreciază rezultatele obținute, identifică devierile efective de la obiectivul planificat, timpul suplimentar și costurile suplimentare privind resursele, etc.

Monitorizarea este pasul în care se stabilește continuitatea politicilor. După ce a fost adoptată o politică, trebuie verificat faptul că implementarea acesteia generează impactul dorit. Prin monitorizarea continuă se poate asigura acest lucru și, totodată, se stabilește dacă politica trebuie continuată, modificată sau încheiată.

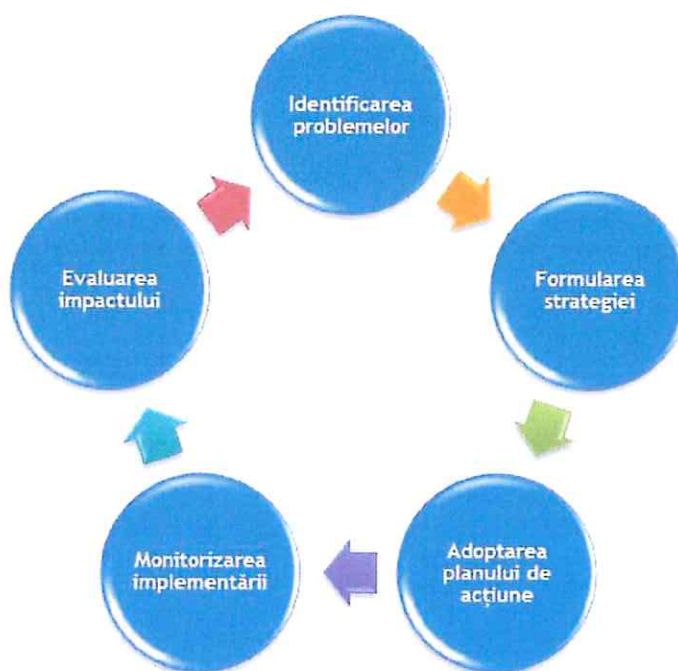


Figura 6.1. Etapele procesului de planificare strategică¹.

Evaluarea este procesul prin care se măsoară succesul politicii în atingerea obiectivelor stabilite inițial. Totodată, în etapa de evaluare se determină măsura în care atingerea obiectivelor poate fi atribuită implementării politicii și nu altor factori.

Printre obiectivele principale ale etapei de evaluare a politicilor publice se regăsesc: creșterea responsabilității, sporirea eficienței de alocare a resurselor publice și îmbunătățirea performanței programelor, obținerea de informații privind rezultatele intervenției, îmbunătățirea formulării politicilor publice, îmbunătățirea implementării politicilor publice, identificarea de bune practici.

În funcție de stadiul de implementare al politicii evaluate, se întâlnesc următoarele tipuri de evaluări:

- Evaluare ex-ante – înainte de implementare

Evaluarea ex-ante analizează critic programele propuse, examinându-le obiectivele, planurile de implementare și rezultatele estimate, cu intenția de a determina dacă sunt cele mai potrivite intervenții pentru a îndeplini obiectivele relevante ale politicii.

- Evaluare intermediară – pe parcursul implementării

Evaluarea intermediară analizează în ce măsură programele sunt implementate în modul cel mai eficient și eficace, conform programării inițiale, și stabilește dacă programele sunt la fel de relevante ca în faza de programare, pentru satisfacerea nevoilor identificate.

¹ Adaptare după: Howlett, M., M. Ramesh, and A. Perl. 2009. Studying Public Policy: Policy Cycles and Policy Subsystems. 3rd Edition. Toronto: Oxford University Press.



- Evaluare ex-post – după implementare

Evaluarea ex-post analizează impactul programelor, prin raportare la nevoile pe care programul a urmărit să le satisfacă și, totodată, urmărește să determine dacă efectele pozitive ale programului sunt sustenabile în timp și după finalizarea implementării programului.

În vederea asigurării unui proces de monitorizare și evaluare eficient și eficace a strategiei, după aprobarea *Strategiei Integrate de Dezvoltare Urbană a Zonei Urbane Funcționale Râmnicu Sărat*, se va organiza o ședința de demarare a procesului de monitorizare și evaluare a *Strategiei*. În cadrul ședinței se vor prezenta atribuțiile tuturor participanților, se vor aproba metodele de monitorizare și evaluare a *Strategiei* și se va stabili calendarul ședințelor de monitorizare, respectiv de evaluare a documentului de planificare strategică.

Monitorizarea și evaluarea internă a *Strategiei* va fi realizată de către membrii CPDT SIDU ZUF Râmnicu Sărat pe toată perioada de programare stabilită în cadrul documentului strategic, respectiv până în anul 2030.

În activitatea de monitorizare și evaluare a documentului strategic se vor derula următoarele tipuri de ședințe:

- ședințe anuale de monitorizare și evaluare a documentului strategic;
- ședință de evaluare finală a documentului strategic;
- ședințe ad-hoc de monitorizare/ evaluare a documentului strategic.

Ședințele anuale de monitorizare și evaluare a documentului strategic

Ședințele vor avea în vedere:

- monitorizarea stadiului proiectelor propuse în cadrul documentului strategic;
- stabilirea activităților pe următorul an și a responsabililor pentru fiecare activitate în parte;
- stadiul atingerii indicatorilor stabiliți în planul de implementare a SDU;
- gradul de atingere a obiectivelor stabilite în cadrul SDU;
- analiza problemelor apărute sau care se previzionează;
- analiza recomandărilor venite din partea autorităților implicate în procesul de implementare a strategiei;
- propunerea de soluții în vederea atingerii obiectivelor și indicatorilor stabiliți în cadrul SIDU;
- prezentarea eventualelor probleme identificate în îndeplinirea atribuțiilor desemnate.

În vederea realizării activităților de monitorizare și evaluare propuse, se vor formula note interne către departamentele/ serviciile din cadrul Primăriei Municipiului Râmnicu Sărat și către Primăriile comunelor din ZUF în vederea colectării datelor și informațiilor necesare cu privire la stadiul proiectelor inițiate de autoritățile publice locale.



Acțiunile necesare pentru realizarea ședinței anuale de monitorizare și evaluare vor fi inițiate și finalizate în primul semestru al anului și vor viza activitățile realizate în anul anterior. Ca urmare a desfășurării ședinței de monitorizare, va rezulta un Raport de monitorizare și autoevaluare, elaborat în cel mult 30 de zile de la momentul desfășurării ședinței, semnat de toți membrii echipei de implementare.

Ședința de evaluare finală a documentului strategic

Ședința va avea în vedere:

- stadiul atingerii indicatorilor stabiliți în planul de implementare a SIDU;
- gradul de atingere a obiectivelor stabilite în cadrul documentului strategic;
- impactul documentului strategic la nivel local.

Desfășurarea ședinței de evaluare finală va presupune realizarea următoarelor activități:

- colectarea datelor necesare evaluării stadiului indicatorilor SIDU, respectiv transmiterea de adrese către instituții de interes local, regional și național și centralizarea informațiilor primite;
- organizarea unei întâlniri în cadrul căreia se va stabili modul de lucru pentru realizarea evaluării finale a documentului strategic;
- elaborarea și aprobarea Raportului final de evaluare.

Ședința de evaluare finală a documentului strategic va fi realizată în a doua jumătate a anului 2030.

Instrumentele și mijloacele de monitorizare și evaluare prezentate mai sus, vor fi utilizate în vederea atingerii obiectivelor și indicatorilor propuși în cadrul *Strategiei Integrate de Dezvoltare Urbană a Zonei Urbane Funcționale Râmnicu Sărat*.

Calendarul activităților de monitorizare și evaluare este prezentat în tabelul următor.

Tabelul 6.2. Calendarul ședințelor de monitorizare și evaluare.

Mijloace de monitorizare și evaluare	2025		2026		2027		2028		2029		2030	
	Sem. I	Sem. II	Sem. I	Sem. II	Sem. I	Sem. II	Sem. I	Sem. II	Sem. I	Sem. II	Sem. I	Sem. II
Ședință de demarare a procesului de monitorizare și evaluare	■											
Ședințe anuale de monitorizare și evaluare			■		■		■		■		■	
Ședință preliminară de evaluare						■						
Ședință finală de evaluare												■



În cazul apariției situațiilor de risc, membrii echipei de implementare vor organiza ședințe ad-hoc de monitorizare / evaluare a SIDU. Astfel de ședințe pot viza activități generate de necesitatea revizuirii documentului strategic, de apariția de riscuri în implementarea documentului strategic, de situații neprevăzute.

Indicatori de monitorizare și evaluare

Pentru monitorizarea și evaluarea implementării Strategiei, se propun următoarele seturi de indicatori de realizare imediată (output) și de impact (outcome), care vor fi documentați periodic, în acord cu metodologia propusă anterior. Indicatorii propuși au un caracter minimal-orientativ, putând fi dezvoltați ca urmare a elaborării documentațiilor tehnico-economice ale proiectelor. Pentru cuantificarea indicatorilor de realizare imediată se vor folosi date de intrare aferente proiectelor asociate obiectivelor sectoriale și date statistice din surse oficiale.

Tabelul 6.3. Indicatori de realizare imediată.

Obiectiv specific	Indicator	Unitate de măsură	Țintă 2030
OS 1. Mobilitate urbană durabilă	Infrastructură rutieră modernizată	km	30
	Serviciu de transport public local dezvoltat	Buc.	1
	Trotuare amenajate/ reabilite/ modernizate	Mp.	20.000
	Mijloace de transport public ecologice pentru transportul elevilor	Buc.	8
	Stații terminus pentru transportul public amenajate	Buc.	6
	Piste pentru biciclete construite	km	30
	Stații de reîncărcare pentru autovehicule electrice și hibride	Buc.	100
	Mijloace de transport ecologice în parcul de autovehicule gestionat de autoritatea publică locală și instituțiile subordonate	Buc.	10
	Parcări construite/ reabilite/ modernizate	Nr. locuri	300
OS 2. Neutralitate energetică	Clădiri publice reabilite termic	Nr.	4
	Locuințe colective reabilite termic	Nr.	60
	Parc fotovoltaic realizat	Nr.	3
OS 3. Reducerea poluării aerului și a riscurilor climatice	Extinderea/ îmbunătățirea infrastructurii verzi-albastre la nivelul localității	Mp.	10.000
	Gospodării dotate cu containere de compostare	Nr.	1.000
	Ațiuni de promovare a compostării deșeurilor	Nr.	1
	Ațiuni de promovare a colectării separate a	Nr.	3